




Мастер – класс:
«Композиции из бумаги»





Для работы приготовьте:

- цветной картон А3;
- цветную бумагу;
- клей;
- ножницы;
- образцы композиций;
- наклейки животных.


Образцы композиций:



Образцы композиций:



Образцы композиций:



Ход работы:

1. Разделите детей на группы.
2. Составьте план изготовления композиции.
3. Определите порядок выполнения операций.
4. Выполните работу с соблюдением гигиены и техники безопасности.
5. Проанализируйте работу. Устраните недостатки.


Образец.
работа.




Детская




Образец.
работа.



Детская




Образец.
работа.



Детская




Образец.
работа.



Детская




Образец.



Детская работа.




Образец.
работа.



Детская
работа



Образец.



Детская работа.





Источники информации:

Технология. Поделки из разных материалов.

В.В. Выгонов. Изд. Экзамен, 2011.

Фотографии детских работ Никифоровой Т.И.