

# Технология развития критического мышления на уроках истории и обществознания

**Автор:** Семкова Наталья Владимировна – учитель истории,  
I категория, МКОУ «СОШ №10» г. Нижняя Салда,  
Свердловской области  
2012 год




# Технология критического мышления

- Технология развития критического мышления через чтение и письмо разработана в конце XX века в США (Ч. Темпл, Д. Стил, К. Мередит). В ней синтезированы идеи и методы отечественных технологий, коллективных и групповых способов обучения, а также сотрудничества, развивающего обучения; она является общепедагогической, надпредметной.
- Технология РКМЧП представляет собой целостную систему, формирующую навыки работы с информацией в процессе чтения и письма. Критическое мышление – это один из видов интеллектуальной деятельности человека, который характеризуется высоким уровнем восприятия, понимания, объективности подхода к окружающему его информационному полю.



# Какие цели и задачи ставит данная технология?

- 1) Формирование нового стиля мышления
- 2) Развитие таких базовых качеств личности, как критическое мышление, коммуникативность, креативность, мобильность
- 3) Развитие аналитического, критического мышления.
- 4) Формирование культуры чтения, включающей в себя умение ориентироваться в источниках информации
- 5) Стимулирование самостоятельной поисковой творческой деятельности, запуск механизмов самообразования и самоорганизации.



# Развитие критического мышления приводит к следующим результатам:

- Высокая мотивация учащихся к образовательному процессу.
- Возрастание мыслительных возможностей учащихся, гибкости мышления, его переключения с одного типа на другой.
- Развитие способности самостоятельно конструировать, строить понятия и оперировать ими
- Развитие способности передавать другим авторскую информацию, подвергать ее коррекции, понимать и принимать точку зрения другого человека.
- Развитие умения анализировать полученную информацию.



# Основа технологии – трехфазовая структура урока: вызов, осмысление, рефлексия:

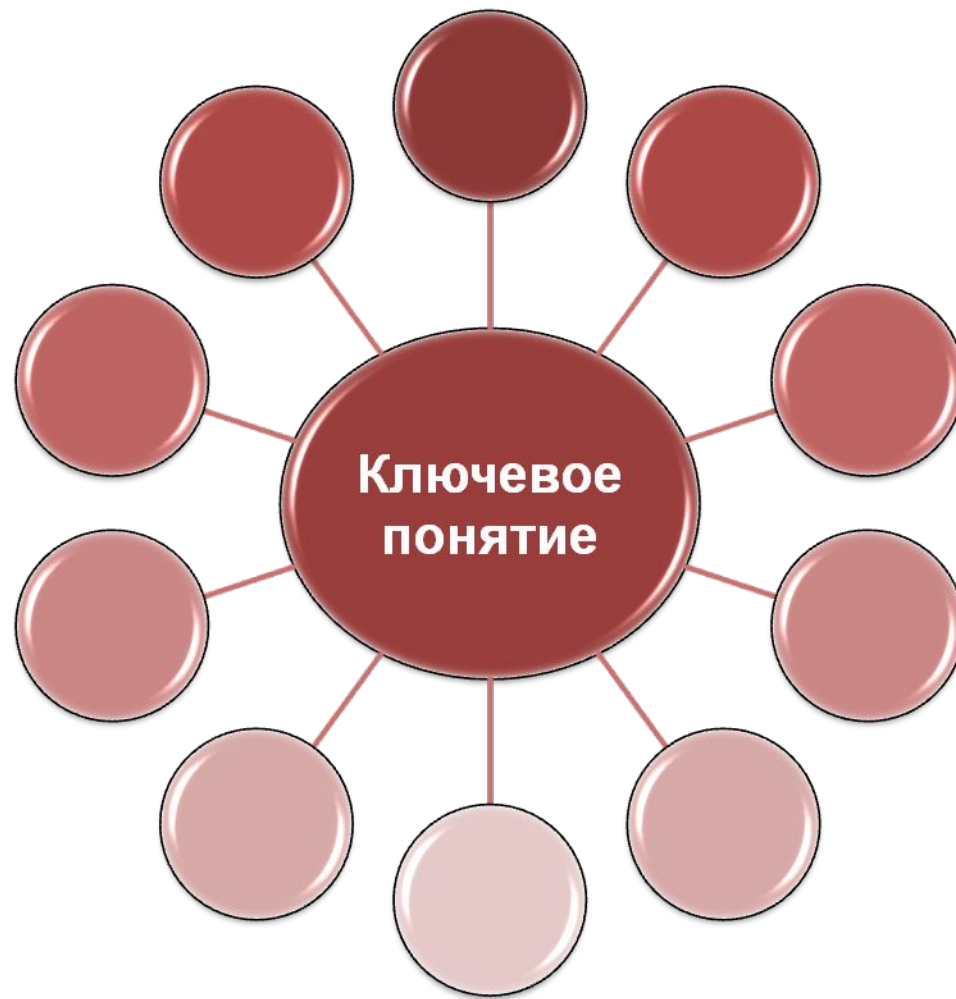
1– я стадия	2– я стадия	3– я стадия
<p>Вызов:</p> <ul style="list-style-type: none"><li>– актуализация имеющихся знаний;</li><li>– пробуждение интереса к получению новой информации;</li><li>– постановка учеником собственных целей обучения.</li></ul>	<p>Реализация смысла:</p> <ul style="list-style-type: none"><li>– получение новой информации;</li><li>– учащиеся соотносят старые знания с новыми.</li></ul>	<p>Рефлексия:</p> <ul style="list-style-type: none"><li>– размышление, рождение нового знания;</li><li>– постановка учеником новых целей обучения.</li></ul>



# **Некоторые стратегии технологии развития критического мышления**



# Стадия «Вызов» «Понятийное колесо»



# Понятийное колесо на уроке обществознания в 8 классе. Тема «Что такое общество»





# Стадия «Вызов»

## Стратегия ЗХУ

«З» знаем	«Х» хотим узнать	«У» узнали



# Стратегия ЗХУ на уроке истории древнего мира

«З» знаем	«Х» хотим узнать	«Х» хотим узнать
Кто такие археологи	Как работают археологи Как находят археологические памятники	
Что такое исторические источники	Какие существуют виды исторических источников	



# Стадия Инсерт «Реализация смысла» («Условные значки»)

«✓» – уже знал

«+» – новое

«-» – думал иначе

«?» – есть вопросы



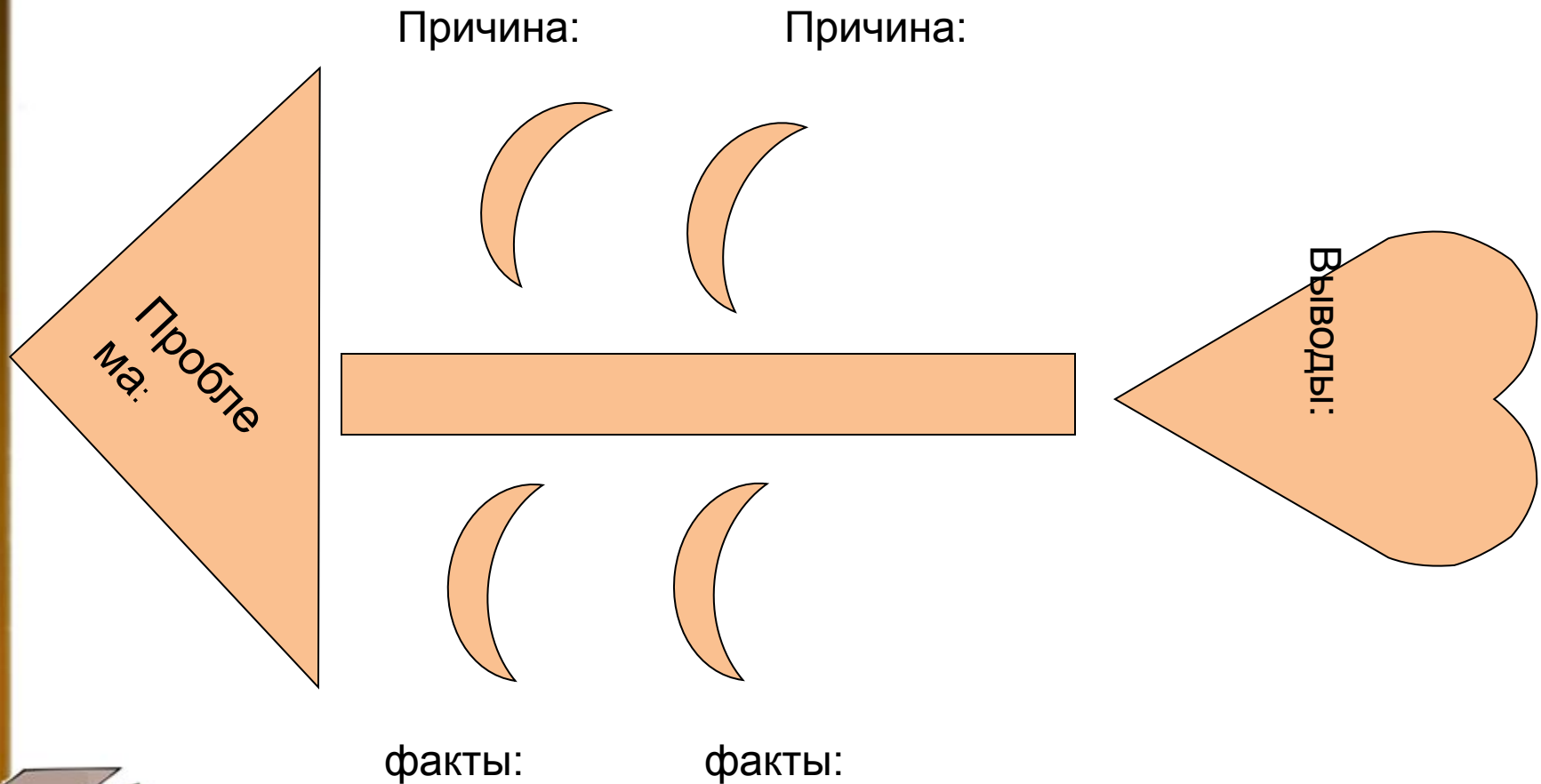
# Стратегия «Инсерт» на уроке истории в 7 классе.

## Тема «Великие географические открытия и их последствия»

Значки	Ключевые слова
✓	Колумб открыл Америку, но думал, что открыл новый путь в Индию
+	Конкиста – завоевание Колония – территория, потерявшая независимость
–	Думал, что Колумб открыл всю Америку, а он доплыл только до островов
?	Почему после Великих географических открытий упали цены на золото и выросли цены на все товары

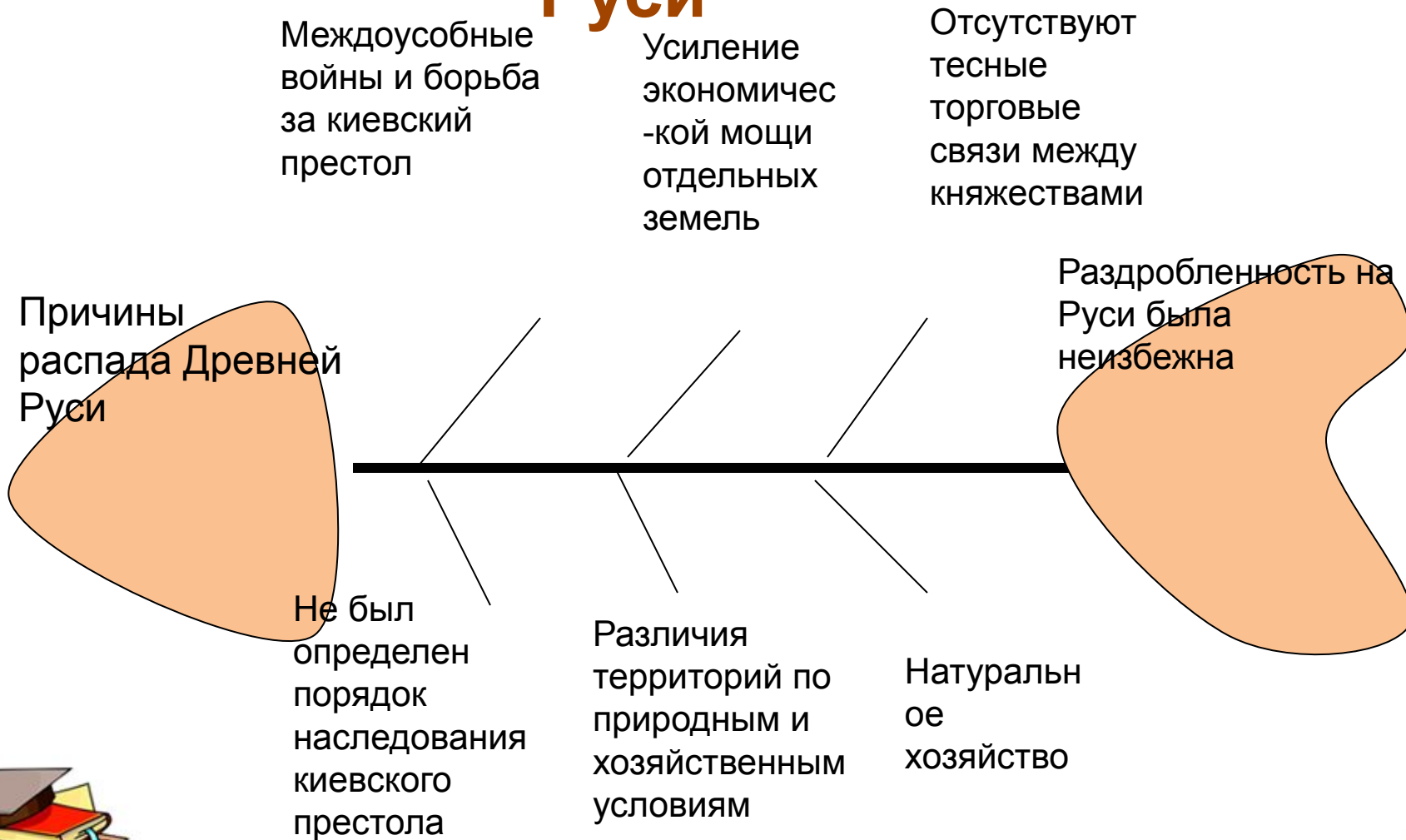


# Прием «Фишбоун» («Рыбная кость»)



# Фишбоун на уроке истории в 6 классе

## Тема «Феодальная раздробленность на Руси»



# Синквейн

1 строка:

**Тема одним словом** (обычно существительное)

2 строка:

**Описание темы** (два прилагательных)

3 строка:

**Описание действия** в рамках этой темы (три глагола или деепричастия)

4 строка:

**Отношение к теме**, чувства, эмоции (фраза из четырех слов)

5 строка:

**Повторение сути** темы одним словом (синоним темы).



# Синквейн на уроке истории 9 класс

- Россия в 1900-1917 гг

- Россия

- царская, самодержавная

- воюет, подавляет, свергает

- эпоха мировой войны, революции,

- гражданской смуты

- сдвиг в российском обществе





# Выводы

Использование технологии развития критического мышления на уроках позволяет сформировать умения и навыки работы с информацией:

- находить, осмысливать, использовать нужную информацию;
- анализировать, систематизировать, представлять информацию в виде схем, таблиц, графиков.
- сравнивать исторические явления и объекты, при этом самостоятельно выявлять признаки или линии сравнения;
- выявлять проблемы, содержащиеся в тексте, определять возможные пути решения, вести поиск необходимых сведений, используя различные источники информации



# Источники

Н.В. Богатенкова Технология развития критического мышления на уроках истории и краеведения Н.В.Богатенкова // Пособие для учителей – СПб.: СПбГУПМ, 2001

Применение приемов и методов технологии развития критического мышления учащихся на уроках истории // Школьное историческое образование: творческий опыт и профессиональные размышления. – СПб.: СПбГУПМ, 1999.

О. Загашев, С.И. Заир – Бек, И.В. Муштавинская, «Учим детей мыслить критически», СПб, 2003г., с.156

Технология развития критического мышления на уроке истории  
[http://history-helpmy.blogspot.com/2010/04/blog-post\\_5385.html](http://history-helpmy.blogspot.com/2010/04/blog-post_5385.html)



# Источники изображений



<http://psychology.careeredublogs.com/files/2010/02/school.jpg>



[http://www.grafamania.net/uploads/posts/2008-08/1219611582\\_7.jpg](http://www.grafamania.net/uploads/posts/2008-08/1219611582_7.jpg)



<http://88.198.21.149/images/photoframes/2010/6/02/17/55/g2IP8mW0czgiqFNweb.jpg>

