

A collection of sewing supplies including a needle pack, thread spools, and a sewing machine.

# **Ручные работы**

**Урок по технологии  
5 классе**

**Гречихина Татьяна Сергеевна  
ГБОУ СОШНО №542  
ЗАО**

# Виды стежков

```
graph TD; A[Виды стежков] --> B[По выполнению]; A --> C[По назначению]; B --> D[Ручные, машинные]; C --> E[Соединительные, отделочные];
```

По выполнению

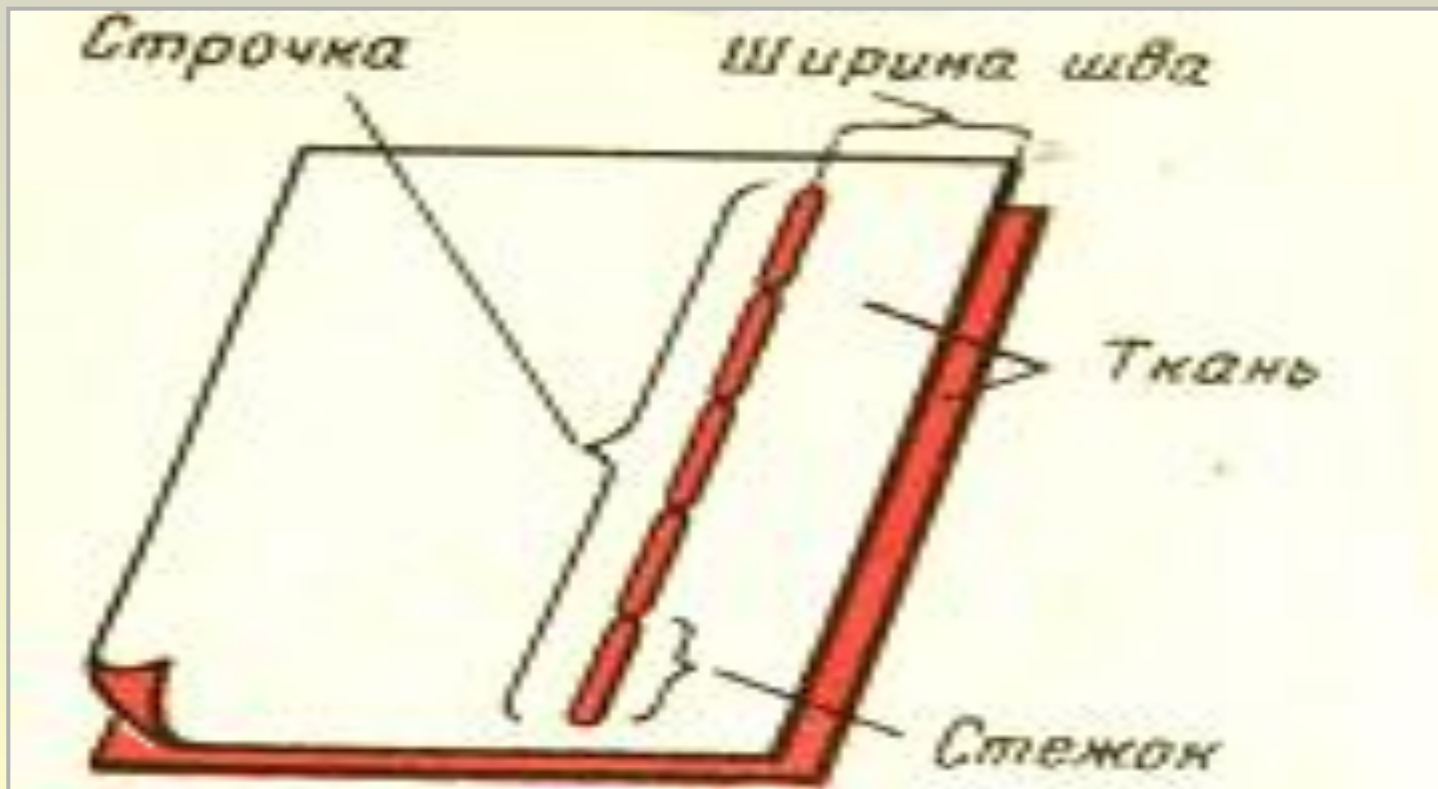
Ручные,  
машинные

По назначению

Соединительные,  
отделочные

# ШОВ

Шов – это место  
соединения деталей

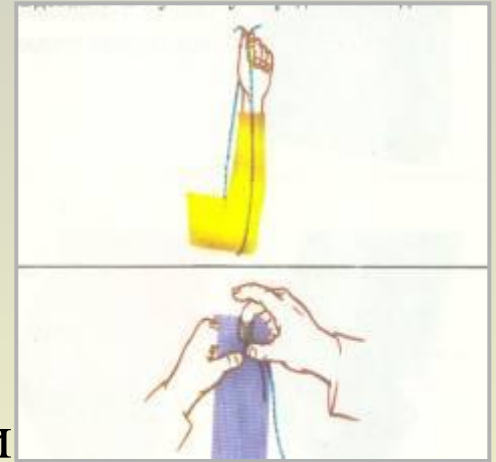


# Инструменты и приспособления для выполнения ручных швейных работ



# Правила безопасности при работе иглой, булавками, НОЖНИЦАМИ

1. Иглы и булавки хранить в игольнице.
2. Шить с наперстком.
3. Сломанную иглу не бросать, а класть в специальную коробочку.
4. Класть ножницы справа сомкнуты лезвиями, направленными от себя.
5. Передавать ножницы только сомкнутыми лезвиями и кольцами вперед.



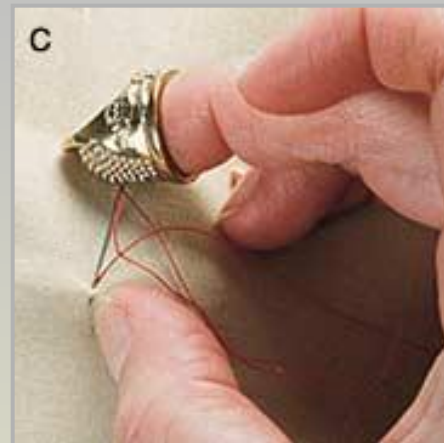
# Практическая работа



Детали кроя



Вырезаем детали.  
Сшиваем по краю  
петельным швом



**Плотно набиваем.  
Вставляем ножки и ручки**



**Зашиваем срез  
петельным швом**



Из поролона получаем носик.  
Пришиваем носик и глазки.  
Вышиваем ротик.



Сделаем Петрушке прическу.



Шъем штанишки.



Надеваем штанишки. Приклеиваем башмачки.



Пришиваем рукава.



Пришиваем воротник.



Макияж



# Колпачок



# Готовое изделие

