



Осенние изменения в неживой природе







Цель урока:

Научиться устанавливать изменения в неживой природе в связи с приходом осени; характеризовать это время года.





Проверим какие осенние месяцы вы знаете
- Выберите названия осенних месяцев



неживая природа

облака

осадки

небо

ветер

солнце

вода в водоемах

воздух


звёзды

горы


камни

почва


-Обсудите в парах



Одинаково ли изображена на них осень?



Солнце
Небо
Осадки
Температура



Солнце
Небо
Осадки
Температура



Солнце
Небо
Осадки
Температура

Солнце (высоко, низко, плохо греет, хорошо греет).

Небо (ясное, облачное, пасмурное).


Осадки (нет, дождь, дождь со снегом).

Температура (тепло, прохладно, холодно)





Расположите иллюстрации в правильном порядке по месяцам.



ОКТАБРЬ



СЕНТЯБРЬ



НОЯБРЬ

В чём причина происходящих изменений в неживой природе?



физкультминутка

Ветер тихо клен качает,
Вправо, влево наклоняет,
Раз - наклон, два - наклон,
Зашумел листвою клен.

● Работа по учебнику

● с.58-59



Изменения в неживой природе

- похолодание
- первые заморозки
- последняя гроза
- затяжные дожди
- густые туманы
- первый снег
- ледостав



-На уроке мы будем оценивать свою работу :

жёлтый листик - правильно

выполнил задание

красный - задание выполнил с

помощью учителя или

одноклассника

зеленый – задание выполнить

затруднился





VI. Итог урока

- Подведём итог: назовите осенние изменения в неживой природе?

Солнышко поднимается невысоко, плохо греет.

Чаще идут дожди.

Дни становятся короче.

Похолодало.





- Какие задания вам удалось
выполнить?

- При выполнении каких заданий
испытывали затруднения?

- Оцените себя (дети показывают
листочки)

-С каким настроением вы уходите с
урока?

VIII. Домашнее задание

Учебник – с.58-61, отвечать на вопросы

Рабочая тетрадь с. 28-29 задание № 3; № 4





Используемые источники:

1. Интернет-ресурсы:

http://zhurnal.lib.ru/img/c/chuksin_n_j/11_november_06/nov_21.jpg

<http://artnow.ru/img/474000/474895.jpg>

<http://mywalls.ru/down/1280/410.jpg>

http://dphotographer.com.ua/index.php?view=image&format=raw&type=img&id=9422&option=com_joomgallery&Itemid=123

http://thumbs.dreamstime.com/thumblarge_252/1206521914s7JJ1O.jpg

http://ru.wikipedia.org/wiki/%D0%A4%D0%B0%D0%B9%D0%BB:Bavly_park.jpeg

<http://www.google.ru/imglanding?q>

http://audioteka.org/project/index.php?option=com_content&view

