



Государственное образовательное учреждение
высшего образования
«РОССИЙСКАЯ ТАМОЖЕННАЯ АКАДЕМИЯ»



Конкурентный анализ с учетом факторов
неопределенности

«Оценка стоимости бренда на примере Республики Казахстан»

Магистранты экономического факультета:
Высоцкий Евгений
Кузякина Юлия
Миннихметова Марина
Холшевникова Оксана



**Критерий рейтинга
национальных брендов
- ЛЮДИ**

1. ЛЮДИ

1.1. Индекс уровня образования

Индекс уровня образования в странах мира (Education Index) — комбинированный показатель Программы развития Организации Объединённых Наций (ПРООН), рассчитываемый как индекс грамотности взрослого населения и индекс совокупной доли учащихся, получающих образование.



Индекс грамотности взрослого населения (2/3 веса).



Индекс совокупной доли учащихся, получающих начальное, среднее и высшее образования (1/3 веса).



Казахстан в рейтинге стран мира по уровню образования

На 2012 год

(188 стран
мира)

35 ПОЗИЦИЯ



На 2013 год

(187 стран
мира)

44 ПОЗИЦИЯ

30 место – Австрия (0,86),
31 место – Украина (0,86),
32 место – Италия (0,86),
33 место – Грузия (0,84),
34 место – Гонконг (0,84).
36 место – Румыния (0,83),

По данному показателю
с учетом всех
имеющихся факторов
Казахстан получает

оценку - 6.

ВЫВОД

в 2013 году Казахстан снизился на 9 позиций вниз в общем рейтинге. Данные изменения произошли по причине того, что в Казахстане более чем на 4 % снизилось количество бюджетных мест в ВУЗах, что в совокупности с общим снижением количества коммерческих ВУЗов более чем на 11,2 % снизило общее количества населения, имеющее высшее образование.

39 место – Хорватия (0,770),
40 место – Грузия (0,770),
41 место – Сингапур (0,768),
42 место – Гонконг (0,767),
43 место – Фиджи (0,767).
45 место – Люксембург (0,762),

1. ЛЮДИ

1.1. Индекс уровня счастья населения

аналитики международного проекта «Сеть решений устойчивого развития», которые представили рейтинг стран мира по уровню счастья населения в 2016 году (World Happiness Report 2016)



Казахстан в рейтинге стран мира по уровню счастья населения

Швейцария и
Исландия

На 2015 год

(158 стран
мира)

54 ПОЗИЦИЯ



Дания и
Швейцария

На 2016 год

(157 стран
мира)

54 ПОЗИЦИЯ

49 место – Бахрейн (5,960),
50 место – Италия (5,948),
51 место – Боливия (5,890),
52 место – Молдова (5,889),
53 место – Парагвай (5,878),
55 место – Словения (5,848),
56 место – Литва (5,833),
57 место – Никарагуа (5,828),
58 место – Перу (5,824),
59 место – Беларусь (5,813).

По данному показателю
с учетом всех
имеющихся факторов
Казахстан получает

оценку - 7.

49 место – Узбекистан (5,987),
50 место – Италия (5,977),
51 место – Эквадор (5,976),
52 место – Белиз (5,956),
53 место – Япония (5,921).
55 место – Молдова (5,987),
56 место – Россия (5,856),
57 место – Польша (5,835),
58 место – Южная Корея (5,835),
59 место – Боливия (5,813).

ВЫВОД

Казахстан за два года не изменил позицию в данном рейтинге. Позиция Казахстана в рейтинге счастья находится на уровне с новыми европейскими странами, что говорит о довольно высоком уровне жизни населения.

1. ЛЮДИ

1.3. Индекс человеческого

развития

Индекс человеческого развития (Human Development Index) — это комбинированный показатель, характеризующий развитие человека в странах и регионах мира, который составляется Программой развития Организации Объединённых Наций (ПРООН) и используется в рамках специальной серии докладов Организации Объединённых Наций (ООН) о развитии человека.

основные направления оценивания

1. Индекс ожидаемой продолжительности жизни: здоровье и долголетие, измеряемые показателем средней ожидаемой продолжительности жизни при рождении.
2. Индекс образования: доступ к образованию, измеряемый средней ожидаемой продолжительностью обучения детей школьного возраста и средней продолжительностью обучения взрослого населения.
Индекс валового национального дохода: достойный уровень жизни, измеряемый величиной валового национального дохода (ВНД) на душу населения в долларах США по паритету покупательной способности (ППС).



1. Страны с очень высоким уровнем ИЧР.
2. Страны с высоким уровнем ИЧР.
3. Страны со средним уровнем ИЧР.
4. Страны с низким уровнем ИЧР.

Казахстан в рейтинге стран мира по индексу человеческого развития

Норвегия,
Австрия

На 2015 год

(0,788)

56 ПОЗИЦИЯ



Уругвай (0,793)
Багамские острова
(0,790)

По данному показателю с учетом всех имеющихся факторов Казахстан получает

оценку - 6.

ВЫВОД

На основании проведенного исследования и выставленной оценки за образование – 6, а также уровня дохода на душу населения схожий с Российской Федерацией (около 25 тыс. долл) и связи с увеличившей продолжительности жизни выставлена

1. ЛЮДИ

1.4. Уровень расходов на здравоохранение

Уровень национальных расходов на здравоохранение — это относительная величина, которая рассчитывается как общий объём государственных и частных расходов на здравоохранение в течение календарного года, включая государственные бюджеты всех уровней, фонды медицинского страхования, внешние заимствования, гранты и пожертвования от международных учреждений и неправительственных организаций.

Формула расчёта

общий объём государственных и частных расходов на здравоохранение, выраженный в процентах от валового внутреннего продукта (ВВП)

Основной источник информации

база данных «National Health Account Statistics» Всемирной Организации Здравоохранения (World Health Organization)

Казахстан в рейтинге стран мира по уровню расходов на здравоохранение

Тувалу,

США

На 2013год

(4 %)

153 ПОЗИЦИЯ



Бенин - 5 %.

Сингапур - 5
%.

Армения – 5
%.

По данному показателю
с учетом всех
имеющихся факторов
Казахстан получает

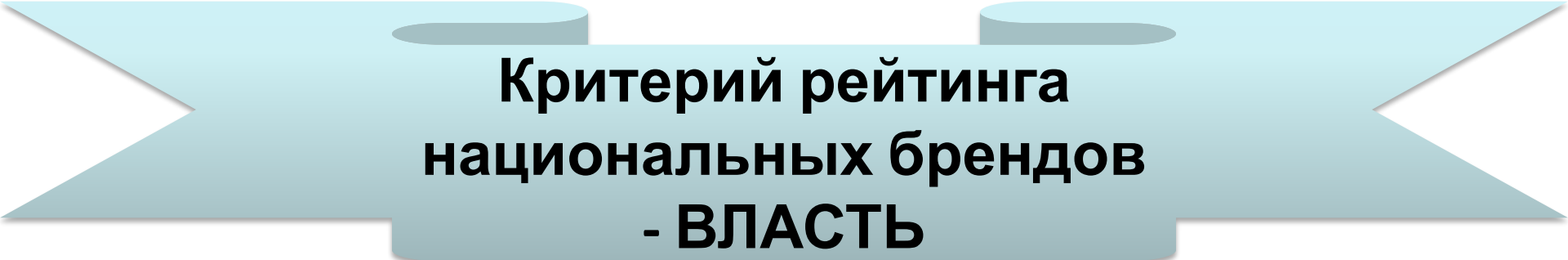
оценку - 3.

ВЫВОД

Связи с очень низким уровнем здравоохранения (ниже, чем в соседней Армении) и 153 местом в рейтинге можно поставить только оценку – 3.

Критерий рейтинга национальных брендов - ЛЮДИ

Казахстан за критерий люди
получает оценку – 5,5.



**Критерий рейтинга
национальных брендов
- ВЛАСТЬ**

2. ВЛАСТЬ

2.1. Глобальный индекс миролюбия

Глобальный индекс миролюбия (Global Peace Index) — это комплексный показатель, который характеризует миролюбие стран мира, измеряя уровень насилия внутри государства и уровень агрессивности его внешней политики. Показывает, какие из государств можно считать наиболее безопасными (и наоборот — опасными) для жизни человека.

основные группы показателей

Уровень
милитаризации
государства

Уровень
стабильности
и безопасности
внутри
государства

Наличие
и масштаб
конфликтов

По каждой группе показателей странам выставляется оценка в баллах — от 1 до 5. Чем меньше баллов, тем более мирно оценивается страна по данному критерию.

Казахстан в рейтинге стран мира по Глобальный индексу миролюбия

Исландия и Дания

На 2016год

75 ПОЗИЦИЯ



По данному показателю с учетом всех имеющихся факторов Казахстан получает

оценку - 8.

Сенегал	70	1,978	49	1,805	72	1,974	85	2,061	78	1,994	77	2,047
Кипр	71	1,994	68	1,924	51	1,844	49	1,840	73	1,957	71	2,013
Бенин	72	1,998	77	1,958	100	2,129	104	2,156	114	2,231		
Либерия	72	1,998	78	1,963	84	2,014	80	2,048	101	2,131	96	2,159
Оман	74	2,016	74	1,947	59	1,889	45	1,806	59	1,887	41	1,743
Казахстан	75	2,019	87	2,008	103	2,150	78	2,031	105	2,151	93	2,137
Эквадор	76	2,020	84	1,997	85	2,042	83	2,059	85	2,028	90	2,116
Косово	77	2,022	69	1,938	64	1,929	72	1,969				
Непал	78	2,026	62	1,878	76	1,989	82	2,058	80	2,001	95	2,152
Габон	79	2,033	66	1,904	68	1,945	76	1,995	75	1,972	81	2,059
Парагвай	80	2,037	89	2,023	73	1,976	84	2,060	76	1,973	66	1,954
Боливия	81	2,038	90	2,025	70	1,969	86	2,062	84	2,021	76	2,045
Греция	82	2,044	61	1,878	86	2,052	68	1,957	77	1,976	65	1,947

ВЫВОД

Подводя итог можно отметить, что Казахстан является довольно миролюбивой страной, в которой граждане себя чувствуют в относительной безопасности, что в качестве влияет на уровень жизни населения.

2. ВЛАСТЬ

2.2. Индекс восприятия коррупции

Индекс восприятия коррупции (The Corruption Perceptions Index) — это глобальное исследование и сопровождающий его рейтинг стран мира по показателю распространённости коррупции в государственном секторе.

0



100

самый высокий уровень коррупции

самый низкий уровень
коррупции

Казахстан в рейтинге стран мира по Индексу восприятия коррупции

123 позиция



По данному показателю с учетом всех имеющихся факторов Казахстан получает

оценку - 3.

117	Танзания	35
119	Азербайджан	29
119	Гайана	29
119	Россия	29
119	Сьерра-Леоне	29
123	Гамбия	28
123	Гватемала	28
123	Казахстан	28
123	Кыргызстан	28
123	Ливан	28
123	Мадагаскар	28

ЧИСЛО
ИСТОЧНИКОВ

ВЫВОД

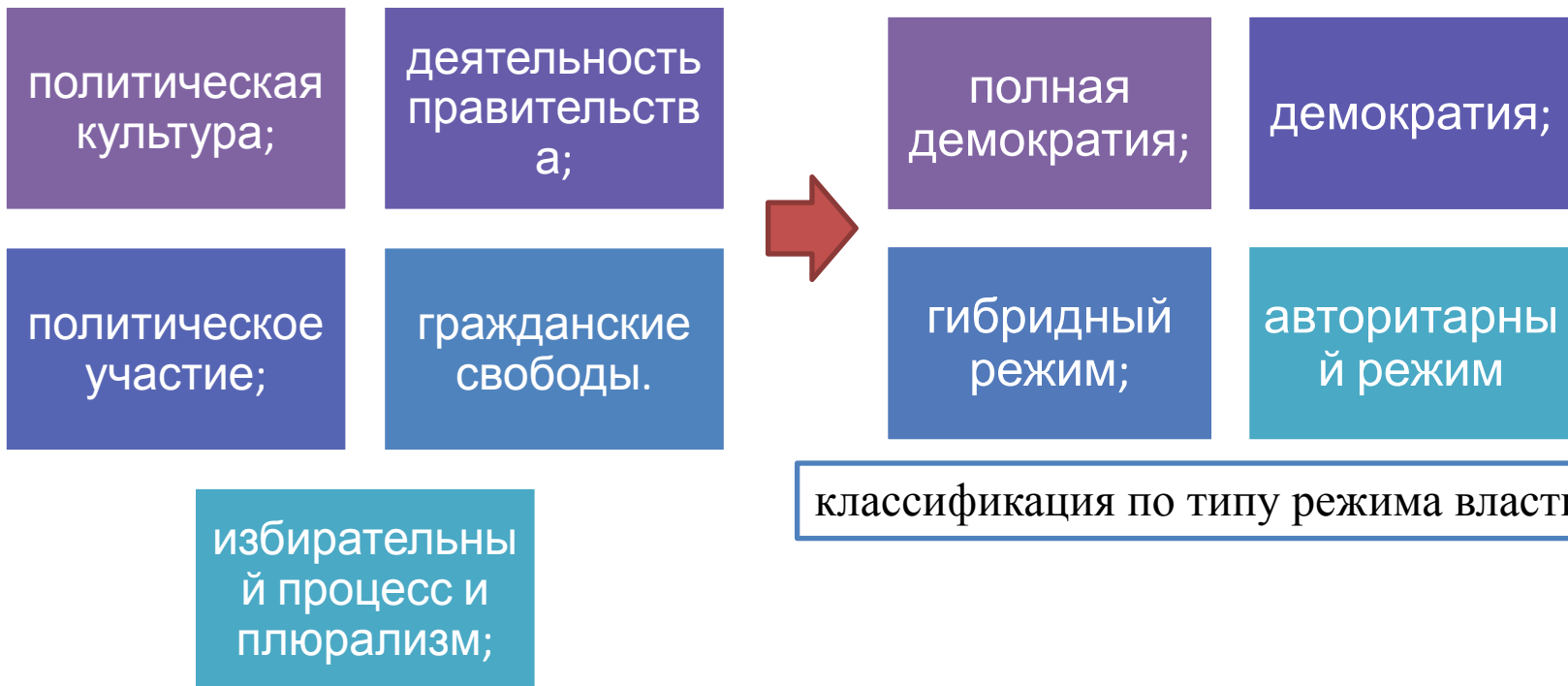
Подводя итог, можно отметить высокий уровень восприятия коррупции в стране, что может негативно сказаться на действующей власти, которая уже более 10 лет находится у «руля»

2. ВЛАСТЬ

2.3. Индекс демократии стран мира

Индекс демократии стран мира (The Democracy Index) — это глобальное исследование и сопровождающий его рейтинг стран мира по показателю уровня демократии.

60 ключевых показателей, сгруппированных в пять основных категорий



Казахстан в рейтинге стран мира по Индексу демократии стран мира

143 позиция

139	Азербайджан	3.15	Авторитарный режим
140	Йемен	3.12	Авторитарный режим
141	Беларусь	3.04	Авторитарный режим
142	Китай	3.00	Авторитарный режим
143	Казахстан	2.95	Авторитарный режим
144	Вьетнам	2.89	Авторитарный режим
144	Конго	2.89	Авторитарный режим
146	Гвинея	2.79	Авторитарный режим
147	Джибути	2.74	Авторитарный режим

Напоминания



По данному показателю с учетом всех имеющихся факторов Казахстан получает оценку - 3.

ВЫВОД

Согласно данному рейтингу Казахстан имеет довольно авторитарный режим, что не может позитивно отражаться на уровне политической жизни. Но хочется отметить, что Казахстан

2. ВЛАСТЬ

2. 4. Индекс верховенства закона

Индекс верховенства закона (The Rule of Law Index) — это глобальное исследование и сопровождающий его рейтинг стран мира по показателю обеспечения ими правовой среды, которая базируется на универсальных принципах верховенства закона

Все переменные (47) объединены в восемь контрольных показателей

ограничение
полномочий
институтов
власти

отсутствие
коррупции

порядок и
безопасность;

защита
основных прав

прозрачность
институтов
власти;

соблюдение
законов;

гражданское
правосудие;

уголовное
правосудие.

Казахстан в рейтинге стран мира по Индексу верховенства закона

65 ПОЗИЦИЯ

60	Сербия	0.50
61	Малави	0.50
62	Колумбия	0.50
63	Перу	0.50
64	Вьетнам	0.50
65	Казахстан	0.50
66	Белиз	0.49
67	Доминикана	0.48
68	Ливан	0.48
69	Молдова	0.48
70	Украина	0.48
71	Китай	0.48



По данному показателю с учетом всех имеющихся факторов Казахстан получает оценку - 6.

ВЫВОД

Высокий уровень развитости судебной системы Казахстана

2. ВЛАСТЬ

2. 5. Свобода прессы в мире

Свобода прессы в мире (Freedom of the Press) — это ежегодное исследование и сопровождающий его рейтинг о состоянии свободы средств массовой информации в странах мира

Все государства разделены на три условные группы

— страны со свободными СМИ (от 0 до 30 баллов);

— страны с частично свободными СМИ (от 31 до 60 баллов);

— страны с несвободными СМИ (от 61 до 100 баллов).

Казахстан в рейтинге стран мира по Свободе прессы в мире

185 ПОЗИЦИЯ

177	Судан	несвободные	81
178	Венесуэла	несвободные	81
179	Таджикистан	несвободные	82
180	Эфиопия	несвободные	83
181	Россия	несвободные	83
182	Саудовская Аравия	несвободные	83
183	Лаос	несвободные	84
184	Палестина	несвободные	84
185	Казахстан	несвободные	85
186	Китай	несвободные	86
187	Вьетнам	несвободные	86
188	Азербайджан	несвободные	87
189	Бахрейн	несвободные	87



По данному показателю с учетом всех имеющихся факторов Казахстан получает оценку - 4.

ВЫВОД

Согласно данному рейтингу СМИ в Казахстане является несвободными, что подтверждает авторитарный режим и не может положительно сказываться на уровне жизни граждан.

Критерий рейтинга национальных брендов - ВЛАСТЬ

**Казахстан за критерий люди
получает оценку – 5,4.**

Критерий рейтинга национальных брендов - ЭКСПОРТ

Объем экспорта отражает общую сумму поступлений за экспортируемые товары, поставляемые на основе FOB (франко-борт). Объем экспорта рассчитывается на основе обменного курса конкретной страны.

Казахстан в рейтинге стран мира по объему экспорта стран

\$ 87 250 000 000

На 2014 год

(223 страны
мира)

44 ПОЗИЦИЯ



\$45 370 000 000

На 2015 год

(224 страны
мира)

54 ПОЗИЦИЯ

По данному показателю с учетом всех имеющихся факторов Казахстан получает оценку - 4.

39 место – Венгрия (\$ 99 540 000 000),
40 место – Южная Африка (\$ 97 900 000 000),
41 место – Иран (\$ 95 710 000 000),
42 место – Ирак (\$ 94 430 000 000),
43 место – Нигерия (\$ 93 010 000 000).
45 место – Словакия (\$ 86 550 000 000),
46 место – Венесуэла (\$ 83 200 000 000),
47 место – Финляндия (\$ 78 000 000 000).
48 место – Чили (\$ 76 980 000 000),
49 место – Аргентина (\$76 470 000 000).

49 место – Израиль (\$56 400 000 000),
50 место – Ирак (\$54 650 000 000),
51 место – Нигерия (\$50 740 000 000),
52 место – Колумбия (\$48 520 000 000),
53 место – Венесуэла (\$47 530 000 000).
55 место – Филиппины (\$43 940 000 000),
56 место – Оман (\$39 140 000 000),
57 место – Украина (\$37 610 000 000),
58 место – Ангола (\$37 380 000 000),
59 место – Перу (\$36 350 000 000).

ВЫВОД

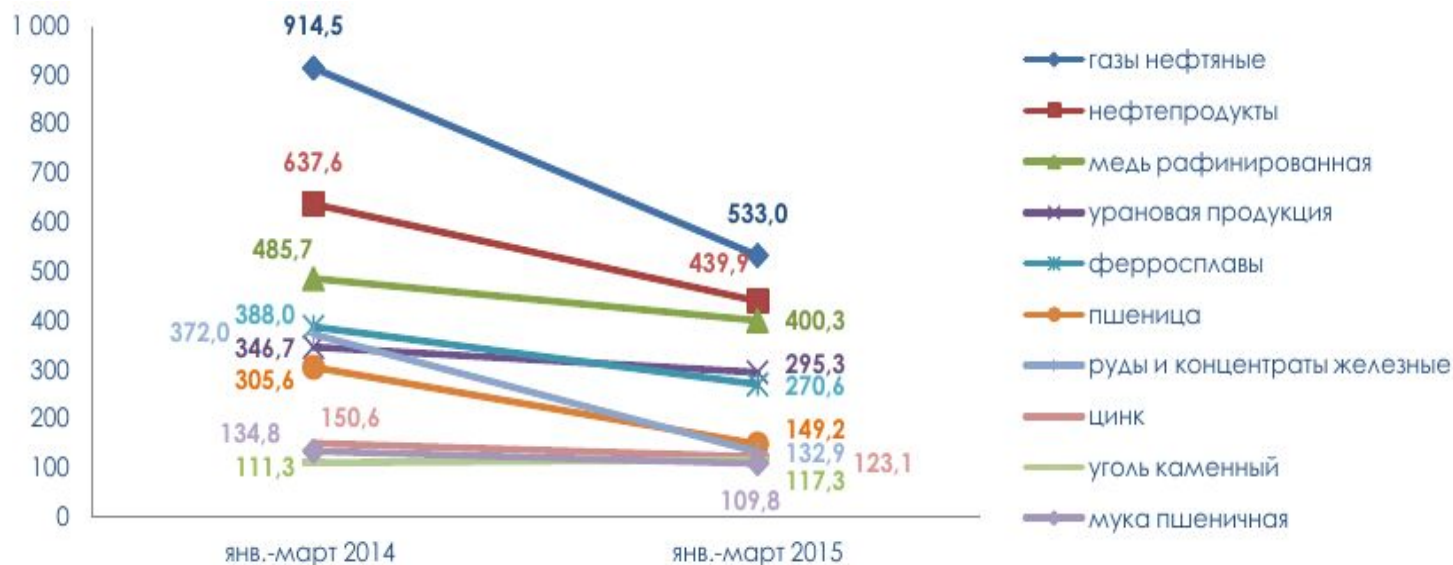
Можно наблюдать резкое снижение экспортных показателей Казахстана на 47,1 %, что не позволяет поставить Казахстану высокую оценку

Структура внешнеторгового оборота РК за 1 квартал 2014-2015 гг.

млрд. долл. США	янв.-март 2014	янв.-март 2015	прирост
ТОВАРООБОРОТ	31,1	19,1	-38,5%
в том числе:			
Экспорт	22,6	11,9	-47,1%
Импорт	8,5	7,2	-15,7%
Торговый баланс (чистый экспорт)	14,1	4,8	

Структура экспорта РК за 1 квартал 2014-2015 гг.

млрд. долл. США	янв.-март 2014	янв.-март 2015	прир. %	доля %
ЭКСПОРТ РК	22,6	11,9	-47,1	100
в том числе:				
Сырьевые	18,6	8,9	-52,0	75
Обработанные	4,0	3,0	-24,7	25
промежуточные товары	3,1	2,4	-22,1	79
потребительские товары	0,8	0,6	-25,5	19
средства производства	0,2	0,1	-66,3	2



Республика Казахстан - это музей под открытым небом

**Критерий рейтинга
национальных брендов
- ТУРИЗМ**

Статистические данные по туризму

- По данным на 2014 год, в структуре туристской деятельности доход составил **91,8 миллиардов тенге**, что **превышает доход 2013 года на 11,5%**, в 2011 году доход составлял 82,3 миллиарда тенге.
- В январе-сентябре 2015 года в стране функционировало **1 705 туристских организаций**, которыми было обслужено 424,7 тыс. человек, что на **16,3% ниже** показателя соответствующего периода 2014 года.
- В структуре туристской деятельности **внутренний туризм составил 44,4%**, **въездной туризм – 2,3%**, **выездной туризм – 53,3%**. Если эти показатели сравнить с данными января-сентября 2014 года, то в общей структуре обслуживания туристов наблюдается уменьшение доли выездного туризма на 8% и въездного на 2,3%, увеличение внутреннего туризма на 10,3%.
- В 2015 году по индексу конкурентоспособности путешествий и туризма Казахстан занимает **85 место**, значение данного индекса составляет 3,5. В 2013 году по данному индексу Казахстан занимал **88 место** (значение индекса конкурентоспособности путешествий и туризма 3,82).

Алматинская телебашня Кок - Тобе

- вокруг неё появятся развлекательные аттракционы, детская игровая площадка и велотрек.
- Зимой здесь можно будет повеселиться на коньках и лыжах, а летом – любоваться ландшафтным парком, полями цветов и яблоневыми садами.
- На 7-м этаже самого здания планируется создать бар, в котором туристам откроется потрясающая панорама. В проекте – музей природы и обучающий детский центр, кинотеатр и зал для торжественных церемоний. Это будет настоящим центром развлечений и отдыха для жителей Алматы и туристов.
- После обновления, Кок-Тобе сможет приглашать к себе в гости 40 тысяч человек в день. И сейчас, эта достопримечательность Алматы



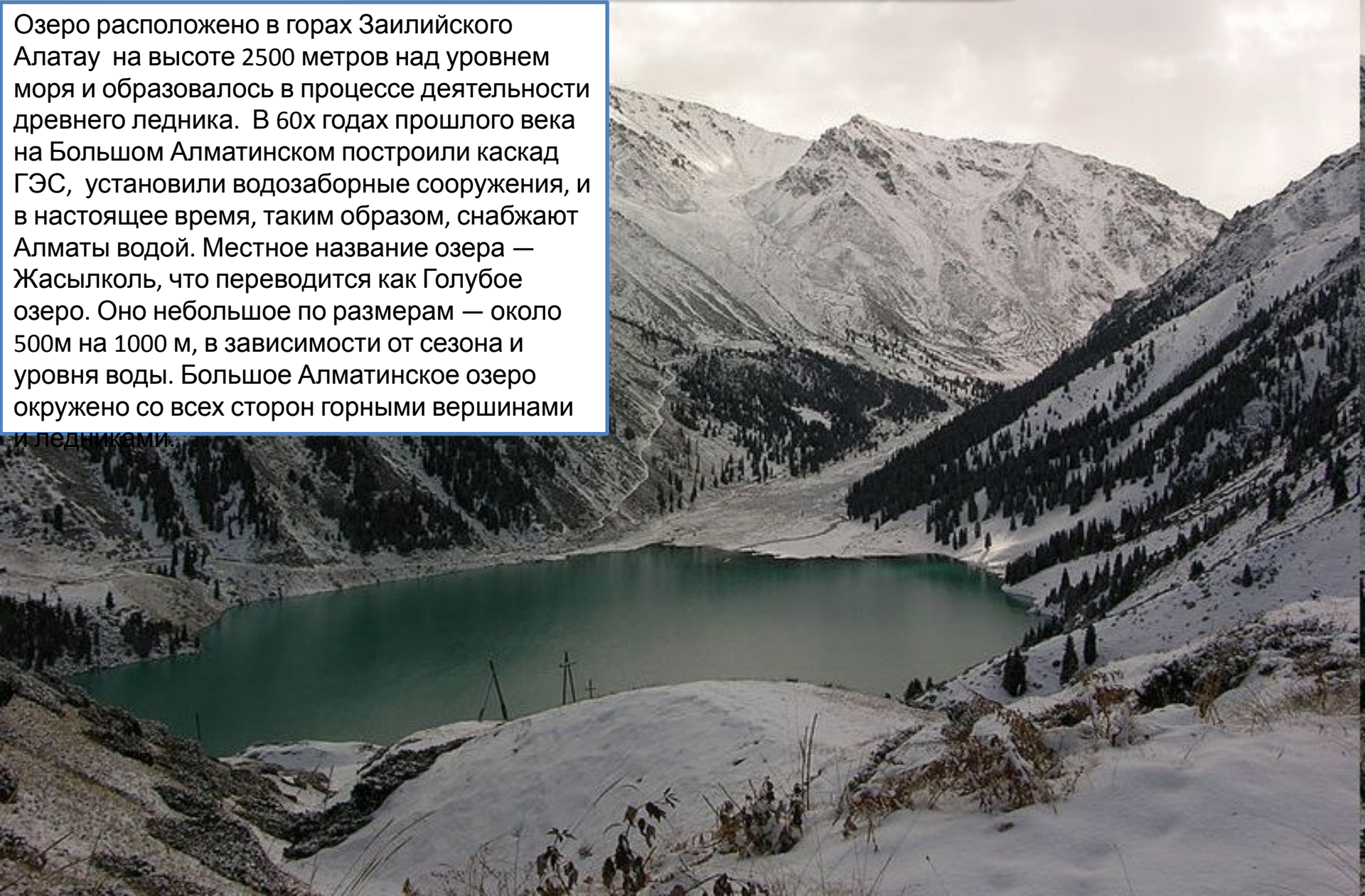
Байтерек



Монумент «Байтерек» — культурный центр Астаны Монумент «Байтерек», воплощая идею государства, устремлённого в будущее, имеет и утилитарное значение. На подземном уровне (на отметке минус 4,5 метра) находятся аквариум, кафе и небольшая художественная галерея. По «стволу» дерева перемещается скоростной, бесшумный лифт, с помощью которого можно подняться на «небесный» уровень — стеклянный шар с панорамным залом. Отсюда открываются изумительные виды Астаны. По словам Назарбаева, «каждый, кто поднимется наверх «Байтерека», впитает в себя степную ширь Казахстана». В центре зала установлен деревянный глобус, на котором оставили свои автографы представители 17 религий. Рядом с глобусом на столе стоит композиция

Большое Алматинское озеро

Озеро расположено в горах Заилийского Алатау на высоте 2500 метров над уровнем моря и образовалось в процессе деятельности древнего ледника. В 60х годах прошлого века на Большом Алматинском построили каскад ГЭС, установили водозаборные сооружения, и в настоящее время, таким образом, снабжают Алматы водой. Местное название озера — Жасылколь, что переводится как Голубое озеро. Оно небольшое по размерам — около 500м на 1000 м, в зависимости от сезона и уровня воды. Большое Алматинское озеро окружено со всех сторон горными вершинами и ледниками.



**Вознесенский
собор Алма-Аты**



**Гостиница
«Казakhstan» в
Алма-Ате**




Городище Сауран



Городище Сауран

Одной из главных достопримечательностей этого мавзолея является — Тай Казан самая большая по всему восточному мусульманскому миру — чаша для воды.




Мавзолей Ходжи Ахмеда Ясави



Дворец Мира и Сogласия



***Дворец
Независимост***



***Монумент
независимости
Казахстана***

Критерий рейтинга национальных брендов - ТУРИЗМ

По данному показателю
с учетом всех
имеющихся факторов
Казахстан получает
оценку - 6.

ВЫВОД

Казахстан имеет огромное количество достопримечательностей, которые очень популярны у туристов, о чем говорит, 85 место в рейтинге. Но одновременно Казахстан не является курортной страной, а также имеет серьезные проблемы с инфраструктурой, которые препятствуют свободному перемещению туристов по стране.

*Культура - это уникальное качество
страны*

**Критерий рейтинга
национальных брендов
- КУЛЬТУРА**



Литература

В литературе одновременно сосуществуют несколько противоречивых тенденций. С одной стороны, сегодня есть возможность без цензуры и специального разрешения издать свои работы, чем многие и пользуются. С другой, эти издания, выпущенные небольшими тиражами, распространяются среди небольшого круга читателей. Эта литература, как, впрочем и любая другая, не получает рецензий, поскольку литературная критика в зачаточном состоянии. В стране предостаточно авторов с интересными мыслями, идеями, сюжетами, подходами. Но, поскольку **в Казахстане нет специального образования в области литературы, их работы часто не выстроены, грешат тяжестью стилистики и т.д.**

Театр

- Сегодня государство значительно сократило финансирование театров.
- Нехватка финансирования в этой области искусства сильно тормозит его развитие.
- Почти невозможно обновление реквизита и сценического оборудования, нет возможностей для гастрольных поездок.
- Возникают проблемы с новым репертуаром, т.к. работа авторов должна быть оплачена. Чтобы привлечь зрителя, театры снизили плату за билеты, но полученные суммы никак не покрывают их потребностей.
- Экспериментальные формы театрального искусства отсутствуют.

Музыкальная индустрия

- Существуют конкурсы для помощи талантливым исполнителям завоевания внимания слушателей. Многие казахстанские исполнители известны и за рубежом.
- Например, группы А-Студио, Мюзикола и Батырхан Шукенов. Популярностью пользуются и заслуженные артисты Казахстана - Роза Рымбаева, Макпал Жунусова, Нагима Искалиева, Бибигуль Тулегенова.
- Главным музыкальным фестивалем (поп-музыка) Казахстана является «Азия дауысы» («Голос Азии»), который существует больше десяти лет.

Киностудия

создано 20 документальных фильмов об особо важных исторических местах и наследии национальной культуры. Это документальные фильмы из цикла «Культурное наследие» «Қорқыт. История кюя», «Музыкальное наследие номадов», «Архитектурные памятники древнего Туркестана», «Мавзолей Жусуп Ата», «Петроглифы Тамгалы» и ряд других.

Государственная программа «Культурное наследие»

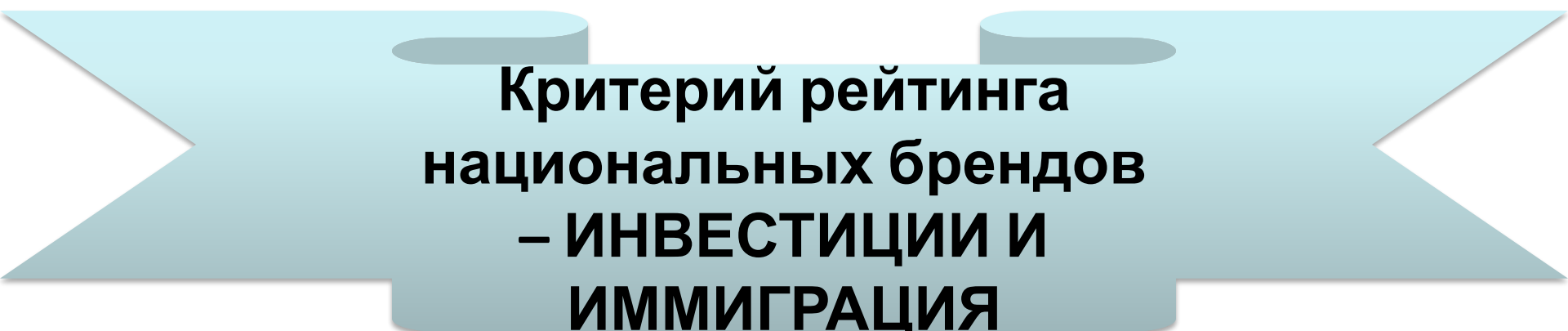
- специальная программа, направленная на создание целостной системы изучения огромного культурного наследия Казахстана, полноценного фонда гуманитарного образования на государственном языке, обеспечение воссоздания историко-культурных и архитектурных памятников, обобщение многовекового опыта национальной литературы и письменности.
- начато создание полноценного фонда гуманитарного образования на казахском языке
- Ежегодно проводится порядка 200 мероприятий, направленных на популяризацию историко-культурного наследия в стране и за рубежом.
- в нем задействован весь интеллектуальный потенциал современного Казахстана: академические институты литературы и искусства, философии, истории и этнографии, языкознания и т.д., Национальная библиотека, высшие учебные заведения страны.

Критерий рейтинга национальных брендов - КУЛЬТУРА

По данному показателю
с учетом всех
имеющихся факторов
Казахстан получает
оценку - 5.

ВЫВОД

В Казахстане ощущается дефицит учреждений, дающих образование в сфере культуры и искусства. Совсем нет учебных заведений, работающих с поэтами, писателями, драматургами и сценаристами. В тоже время оказывается большая поддержка образовательным учреждениям технической направленности, что свидетельствует о нехватки рабочих кадров в стране.



**Критерий рейтинга
национальных брендов
– ИНВЕСТИЦИИ И
ИММИГРАЦИЯ**

Казахстан в рейтинге стран мира по миграции населения

0.42

На 2014 год

(222 страны
мира)

72 ПОЗИЦИЯ



0.41

На 2015 год

(224 страны
мира)

73 ПОЗИЦИЯ

По данному показателю с учетом всех имеющихся факторов Казахстан получает оценку - 3.

67 место – Финляндия (0.62),
68 место – Суринам (0,57),
69 место – Исландия (0.52),
70 место – Ангола (0.47),
71 место – Турция (0.46).
73 место – Словения (0.37),
74 место – Чили (0.35),
75 место – Малави (0.25),
76 место – Намибия (0.05),
77 место – Словакия (0.01).

68 место – Палау (0.71),
69 место – Беларусь (0,70),
70 место – Суринам (0.56),
71 место – Ангола (0.46),
72 место – Бангладеш (0.46).
74 место – Словения (0.37),
75 место – Чили (0.34),
76 место – Словакия (0.04),
77 место – Зимбабве (0.00),
78 место – Андорра (0.00).

ВЫВОД

Согласно данным рейтинга жители других стран не проявляют интереса для иммиграции в Казахстан

Казахстан в рейтинге стран мира по уровню прямых иностранных инвестиций

\$ 9 738 521 652

На 2014 год

(196 стран
мира)
29 ПОЗИЦИЯ



По данному показателю с учетом всех имеющихся факторов Казахстан получает оценку - 3.

- 24 место – Израиль (\$11 804 200 000),
- 25 место – Малайзия (\$11 582 675 744),
- 26 место – Каймановы острова (\$10 577 020 870),
- 27 место – Объединённые Арабские Эмираты (\$10 487 950 987),
- 28 место – Аргентина (\$10 262 782 762),
- 30 место – Перу (\$9 298 078 237),
- 31 место – Саудовская Аравия (\$9 297 693 333),
- 32 место – Вьетнам (\$8 900 000 000),
- 33 место – Южная Африка (\$8 118 153 643),
- 34 место – Португалия (\$7 881 591 922).

- Падение объема прямых иностранных инвестиций (ПИИ) в экономику Казахстана продолжается с 2011 года и по 2015 год.

ВЫВОД

Объем иностранных инвестиций после стремительного роста до 2008 года резко упал до уровня 2000 годов, что говорит о незаинтересованности иностранных инвесторов в Казахстане

**Критерий рейтинга
национальных брендов
- ИНВЕСТИЦИИ И
ИММИГРАЦИЯ**

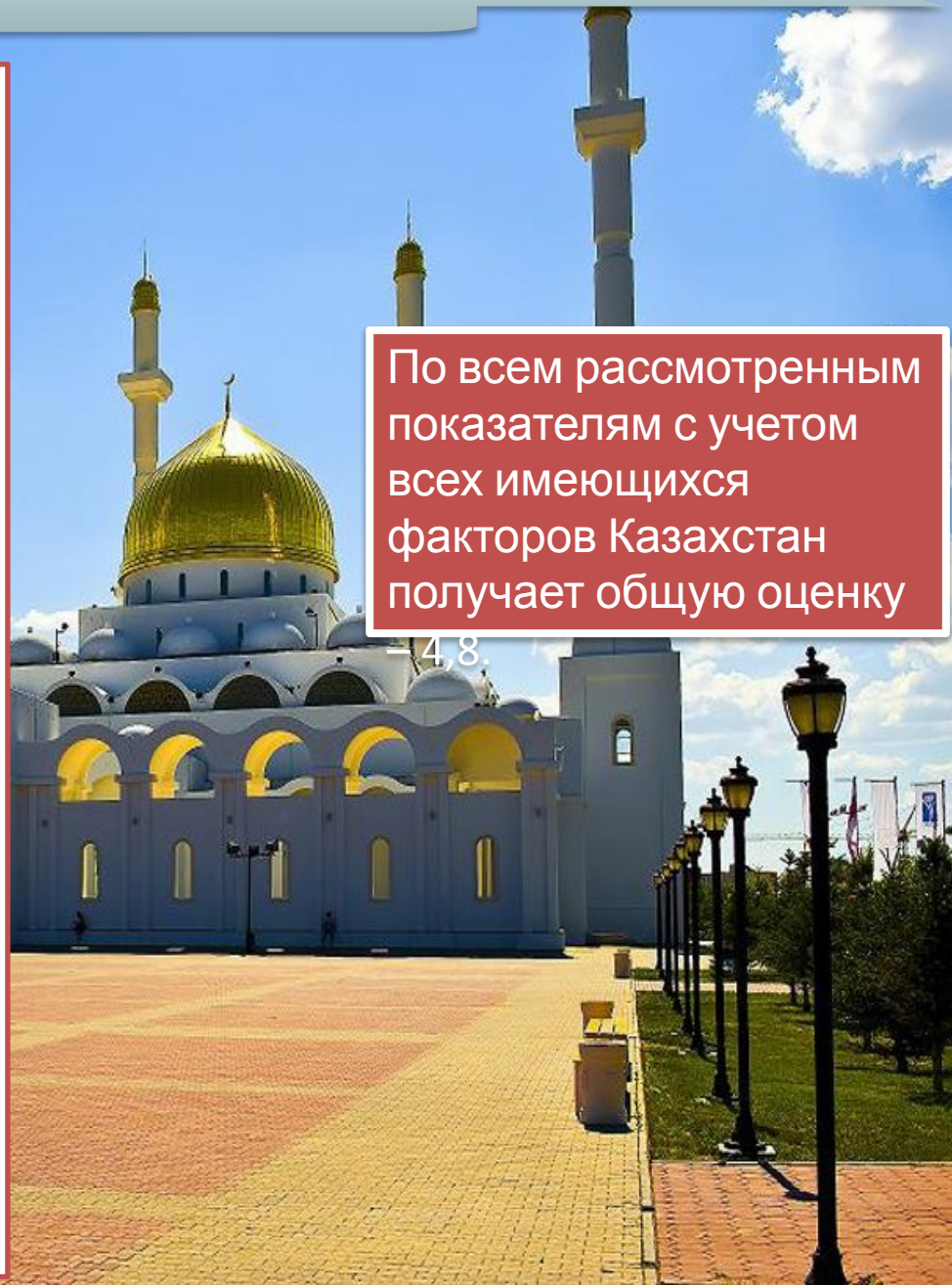
**Казахстан за критерий люди
получает оценку – 3.**

Итоговый вывод

- в Казахстане наблюдается довольно высокий уровень образования, счастья, возможность человеческого развития, что позволяет людям чувствовать себя в этой стране уютно и комфортно, но наибольшая проблема для них это низкий уровень здравоохранения, который портит уровень жизни населения.
- Казахстан очень миролюбивая страна с авторитарным режимом и высоким уровнем коррупции. Из-за данных проблем Казахстан имеет слабую производственную базу, что сказывается на объеме экспорта.
- Необходимо отметить средний уровень развития туризма для нетуристической страны, а также многовековую культуру.
- Казахстан неинтересен ни для иммиграции, ни для иностранных инвесторов.

По всем рассмотренным показателям с учетом всех имеющихся факторов Казахстан получает общую оценку

4,8



**СПАСИБО ЗА
ВНИМАНИЕ!**

