

Умножение числа 7 и деление на 7. Седьмая часть числа

*Луковкина Татьяна Сергеевна,
учитель начальных классов ГБОУ Школа № 1222
им. Маршала И. Х. Баграмяна г. Москвы*

19 января
Классная работа




Считаем устно
Повторяем таблицу
умножения семи



умножение на 7

На этом этапе урока можно использовать виде-ролик, скачав его по ссылке:

<https://www.youtube.com/watch?v=JPT9jVExSBQ> таблица умножения 7 (1:13)



***Проверочная работа
на знание табличного умножения
и деления на 7***

**Запишите пример на умножение
со следующего слайда.**

**Ниже составьте выражения,
обратные данному**

Проверяе

М

$7 \cdot 5$

$7 \cdot 6$

$7 \cdot 2$

$7 \cdot 9$

$7 \cdot 8$

$7 \cdot 7$

$7 \cdot 4$

$7 \cdot 3$



Работа по учебнику стр. 39

(устно)

23. Как найти седьмую часть числа?
Чему равна седьмая часть каждого из чисел:
7, 21, 42, 56, 14?

25. Седьмая часть числа равна 6. Найди это число.

КАРТОЧКА-ПОМОЩНИЦА




Работа в тетради стр. 17

8. Запиши под каждым числом его седьмую часть.

49	21	63	42	56
7	3	9	6	8

9. Соедини стрелками примеры с их ответами.

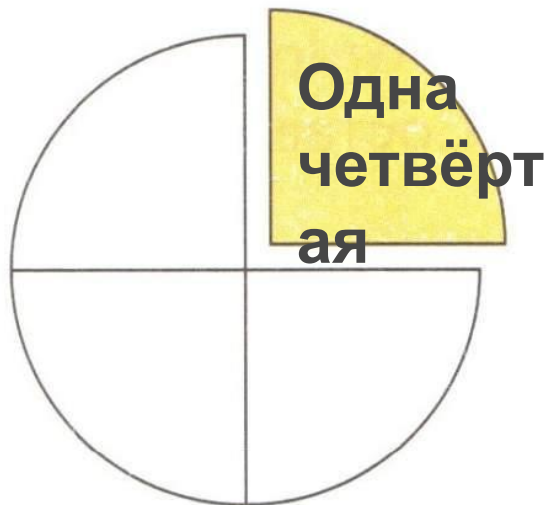


Работа по учебнику стр. 39

(устно)


26. Мама положила в тарелку 4 вареника. Это седьмая часть всех сваренных вареников. Сколько вареников сварила мама?

27. Какая часть круга вырезана?



11.

Закрась жёлтым цветом седьмую часть числа всех груш.
Закрась зелёным цветом ещё одну седьмую часть числа
всех груш.



12*.

Раскрась седьмую часть круга.



Работа по учебнику стр. 39

Задача

24. В феврале 28 дней. Какую часть февраля составляет одна неделя?
Какую часть недели составляет один день?

В феврале - 28 дн.

1 неделя - ? часть

1 день - ? часть недели

1 неделя = 7 дней

1) $28 : 7 = 4$ (часть) – составляет неделя в феврале

2) $7 : 1 = 7$ (часть) – составляет один день в неделе

*Ответ: 4 часть составляет неделя в феврале;
7 часть составляет один день в неделе.*

Рефлексия

*Получил
удовольствие*



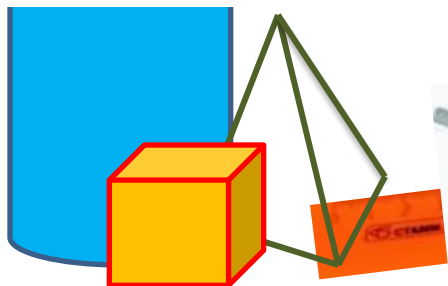
*Узнал что-то
новое*

Ничего не понял

Научился

Удивился

Расстроился

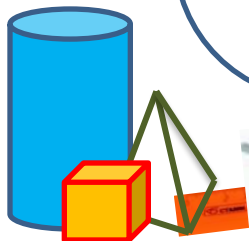


*На уроке используются пособия
УМК « Начальная школа XXI века»*

Математика. 2 класс. Учебник для учащихся
общеобразовательных учреждений в 2-х частях.
Авторы: Рудницкая В.Н., Юдачева Т.В.

Часть 2. Стр. 39

Математика. Рабочая тетрадь. 2 класс.
В 2-х частях Рудницкая В.Н., Юдачева Т.В.
Часть 2. Стр. 17, 18



Используемые интернет-источники

Автор шаблона:

Елена Родионова, руководитель znanio.ru образовательный форум "Знанио" свид. о гос. регистрации №017705391

<http://znanio.ru/?ppt>

Автор устного счёта -таблица умножения на 7 (анимированная сорбонка), слайд 6

Lidija Lazareva

<http://www.slideboom.com/presentations/956200/%D0%A2%D0%B0%D0%B1%D0%BB%D0%B8%D1%86%D0%B0-%D1%83%D0%BC%D0%BD%D0%BE%D0%B6%D0%B5%D0%BD%D0%B8%D1%8F>

https://fs00.infourok.ru/images/doc/14/18814/hello_html_m166abff0.jpg-рефлексия урока

<http://aktalant.ru/uploads/image/zzzion-training.jpg> - картинка на 3 слайде

