

**Внеурочное занятие
по риторике**

**«Вежливость.
Вежливый отказ»**

**2 класс
УМК любой**

**Сорокина Наталья Юрьевна
учитель начальных классов МБОУ СОШ № 30
г. Нижнего Тагила
Свердловской области**

ДЕВИЗ:

**УЧИТЬСЯ - ВСЕГДА
ПРИГОДИТЬСЯ !**

Минутка юного оратора

РИТОРИКА



ОЦЕНИ ВЫСТУПЛЕНИЕ

- **Обаяние**
- **Артистизм**
- **Дружелюбие**
- **Искренность**
- **Заинтересованность**
- **Увлеченность**

**Кто хочет разговаривать,
Тот должен выговаривать
Всё правильно и внятно,
Чтоб было всем понятно.**

ДЫХАТЕЛЬНАЯ ГИМНАСТИКА

- Воздушный шарик
- Зарядка для языка
 - Цоканье

РЕЧЕВАЯ РАЗМИНКА

– Апрель ?

– Апрель !

На дворе звенит капель!

РЕБУС



+

”
КАЗНА

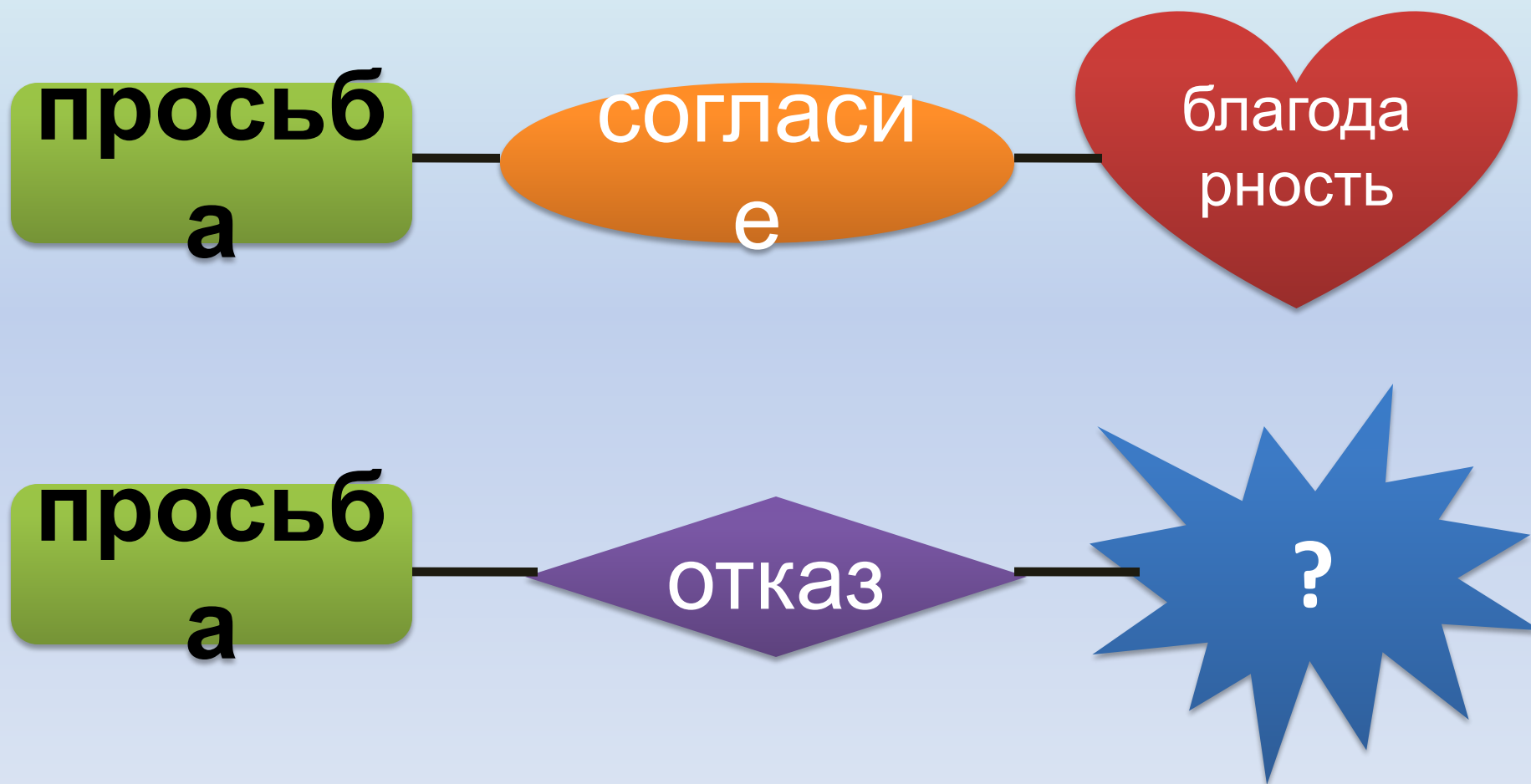
ОТКАЗ

Толковый словарь С.И. Ожегова

ОТКАЗ - ОТВЕТИТЬ
ОТРИЦАТЕЛЬНО НА
ПРОСЬБУ,
ТРЕБОВАНИЕ



СОГЛАСИЕ ИЛИ ОТКАЗ



ЧТОБЫ ВЫПОЛНИЛИ ПРОСЬБУ, НАДО :

- ИСПОЛЬЗОВАТЬ
“ВОЛШЕБНЫЕ СЛОВА”**
- СМОТРЕТЬ НА
СОБЕСЕДНИКА**
- ГОВОРИТЬ ВЕЖЛИВЫМ
ТОНОМ**
- ОБЪЯСНИТЬ ПРИЧИНУ**

ТЕМА ЗАНЯТИЯ

ГРУБЫЙ


ОТКАЗ

ВЕЖЛИВЫЙ





ФИЗКУЛЬТМИНУТ КА

An illustration from a storybook showing two women in a room. On the left, a woman with red hair, wearing a green dress and a red cape, looks towards the right. On the right, a woman with brown hair, wearing a white bonnet and a blue dress, is holding a woven basket filled with pink and white checkered fabric. She is offering the basket to the woman in the green dress. In the background, there is a window with a view of a tree and a green cabinet with a pink flower on top. The scene is set against a light green background.

**КАК ВЕЖЛИВО СТРОИТЬ
ОТКАЗ ?**

КАК ВЕЖЛИВО СТРОИТЬ ОТКАЗ ?

1. Вежливое слово (извини, прости...)
2. Отказ (НО не могу)
3. Причина
4. Обещание

Чтобы отказ стал вежливым, его можно смягчить специальными выражениями

К сожалению,
Охотно бы,
С удовольствием,
С радостью,
Извини(те),
Прости(те),
Спасибо,

НО

не могу
никак не могу
на днях... завтра

} +
**Причина
отказа
Обещание**

ПРАВИЛА РАБОТЫ В ГРУППЕ

В группе должен быть **ответственный**

Работать должен **каждый**
на общий результат

Один говорит, другие **слушают**

Свое несогласие высказывай **вежливо**

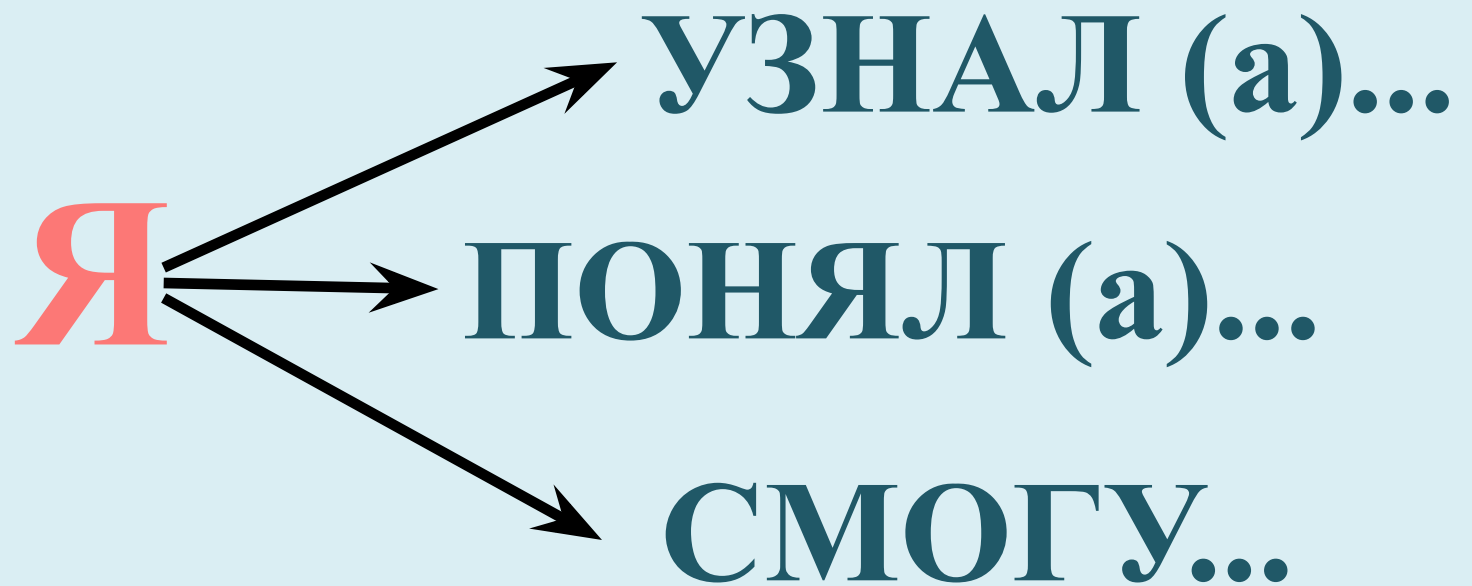
Если не понял, **переспроси**













**спасибо
за урок!**

До свидания!



ИСТОЧНИКИ

- <http://www.lib.csu.ru/texts/000019/part1/Ritorika/images/ritor.gif> картинка
- <https://im1-tub-ru.yandex.net/i?id=16c376d314e20f5c82f6599609f38b10&n=33&h=215&w=287> фоновый рисунок
- <http://skorayavet.ru/img3/26.jpg> КОТ
- https://1.bp.blogspot.com/-eU0iKL0zo_I/VxxQAGsAdhI/AAAAAAAAAyQ/tkGGJZplOWc79LaSzAbUbW4Dp7f_bTLDQACKgB/s200/56a82328e274d.jpg словарь
- <http://www.playing-field.ru/img/2015/052301/1634543> дети
- <http://sportstill.ru/post/imgs/5623b591b0285.jpg> фоновый рисунок
- http://7magicislands.com/ebooks/little-red-riding-hood/spreads_imgs/spread2.jpg красная шапочка
- http://3.bp.blogspot.com/-TrmrSdB-2zs/VE_NQkHQNNI/AAAAAAAAAI0/VkSYAG9csCQ/s1600/%25D0%25B3%25D1%2580%25D1%2583%25D0%25BF%25D0%25BF%25D0%25B0.png схема
- <http://yavix.ru/i/7/3/f/8eac7a52faf8d90d51a8f705ce890.jpg> карлсон и малыш
- <http://cdn01.ru/files/users/images/93/c7/93c7bd909b9a455e1841eaa8a2e4a363.png> дюймовочка
- <http://www.playcast.ru/uploads/2015/09/08/14993715.jpg> стрекоза и муравей
- <http://clipartix.com/wp-content/uploads/2016/05/Smiley-face-0-ideas-about-smileys-on-manchmal-hab-di-ch-lieb-clipart.jpg> смайлик
- http://4.bp.blogspot.com/-Qq5mgB2y1xc/VpPtO4pCmXI/AAAAAAAAAR8A/8RS_3CvBmII/s1600/hi-there-smiley.png смайлик