



ИНСТРУМЕНТЫ







Молоток — небольшой молот, ударный инструмент, применяемый для забивания гвоздей, разбивания предметов и других работ. Молоток — один из древнейших инструментов, используемых человеком.





Правила работы с МОЛОТКОМ.

Не следует брать
молоток и работать
им без разрешения
взрослых.




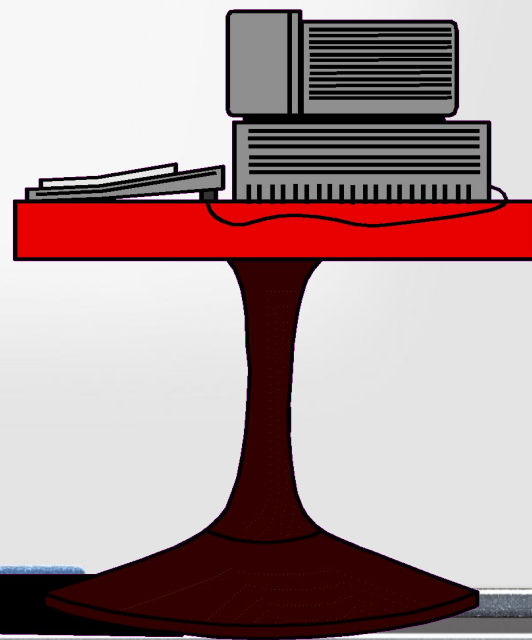

Рука должна находиться не у самой головки молотка, но и не у самого края рукоятки.



**Держите пальцы подальше от
шляпки гвоздя.**




При работе молотком не делай
сильный размах.






ОТВЕРТКА– инструмент в виде
насаженного на рукоятку стального
стержня, предназначенный для
завинчивания и отвинчивания винтов
и шурупов.



**Нельзя держать отвертку острой
частью вверх.**




Передавать отвёртку можно только вперёд ручкой как и все острые и колющие инструменты. Переносят отвёртки только в опущенной руке.



Работать разрешается только исправной отвёрткой. Ручка отвёртки не должна иметь сколов и трещин, плотно держаться на стержне. Стержень отвёртки не должен быть изогнут.




По размеру, отвёртка должна соответствовать размеру шурупа. По отношению к шурупу, отвёртка должна располагаться строго вертикально или строго горизонтально.






КЛЕЩИ – это металлический инструмент в виде щипцов с загнутыми внутрь концами для захватывания и зажима.





**Вытаскивая гвозди, не тяни клещи
кверху. При работе с клещами не
подставляй пальцы рук между
лезвиями.**








ШИЛО – это инструмент для прокалывания отверстий в виде заостренной металлической иглы, насаженной на рукоятку.




**Работай шилом только на
подкладной доске.**




**Делай прокол, вращая ручку шила
вправо и влево.**

**Не порань руку, держащую картон
или любой другой материал.**







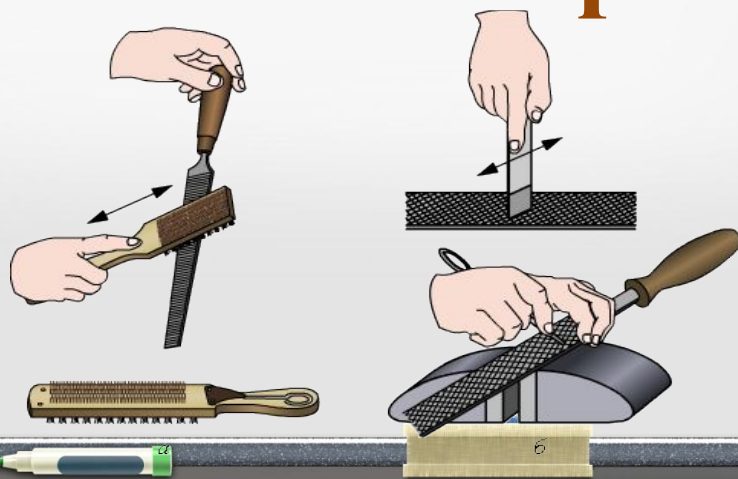
НАПИЛЬНИК — многолезвийный инструмент для обработки металлов, дерева, пластмасс и т. п. Представляет собой металлический стержень с насечкой.



**Полотно напильника или
рашпиля не должно иметь
дефектов и не должно быть
изношенным. Ручка
инструментов не должна
иметь сколов и трещин.**



**При выполнении работ
напильником необходимо
периодически очищать полотно
металлической щёткой и
специальными скребками.**



**Предохраняйте напильники
даже от незначительных
ударов, которые могут
повредить зубья.**





КУСАЧКИ – режущий инструмент,
который применяют для
разрезания проволоки и проводов
различного диаметра.




**При работе кусачками не
держи проволоку на уровне лица.
Не подставляй пальцы рук между
лезвиями.**








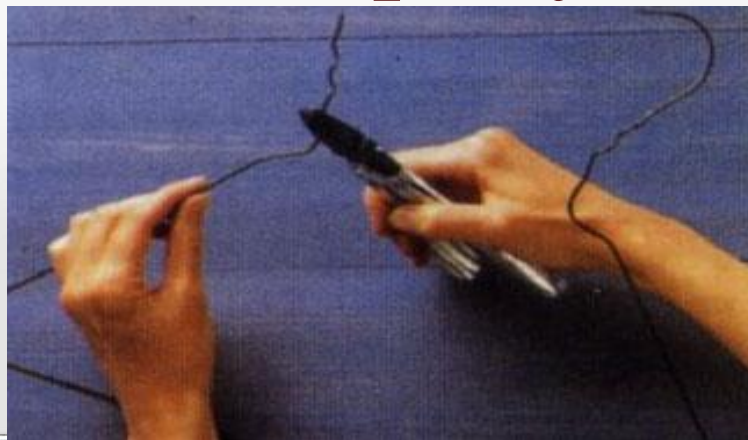
ПАССАТИЖИ – это инструмент, рассчитанный на захват и зажим труб и деталей разных форм. Они имеют вырезы для удержания предметов и встроенные режущие кромки для перекусывания проволоки.





**Никогда не используйте
пассатижи как молоток. Это
может привести к поломке
инструмента.**




Всегда отрезайте проволоку под прямым углом. Никогда не водите плоскогубцами из стороны в сторону и не перегибайте проволоку туда и обратно от режущих кромок.







ПИЛА- инструмент со множеством резцов, обычно зубьев, для распиливания различных материалов: древесины, металла, пластика, камня и других.





**Работать пилой или ножовкой
надо плавно, без рывков и
изгибов полотна.**



**Нельзя направлять полотно
пилы пальцем.**



**Нельзя держать левую руку
близко к полотну пилы.**





**Стружки со столярного
верстака убирайте щеткой.**






**Буравчик — режущий
инструмент для высверливания
неглубоких отверстий в мягкой
древесине.**




**Прокалывая
отверстие, будь
осторожен, не применяй
излишних усилий.**




**Все инструменты должны
храниться в специальном ящике
или коробке.**




**Не пользуйся
инструментами,
правила обращения с
которыми не знаешь.**



**Используй инструмент
ТОЛЬКО по назначению.**



**Передавай инструменты,
такие как клещи,
пассатижи, кусачки,
товарищу ручками вперед
в закрытом виде.**



**Не работай
неисправными и
тупыми
инструментами.**

