

# ТИПЫ БЕЗРАБОТИЦЫ


---

Экономика

11 класс

# ***Безработица – это***

*ситуация, при которой люди не имеют работу или ожидают начало трудовой деятельности.*



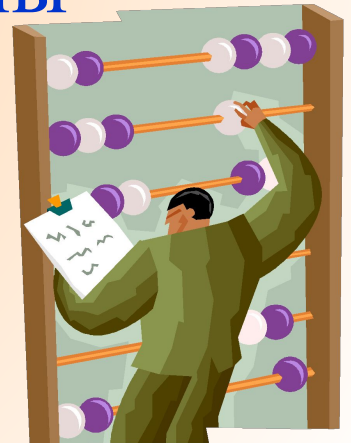
# Уровень безработицы

---

численность безработных  
x 100%

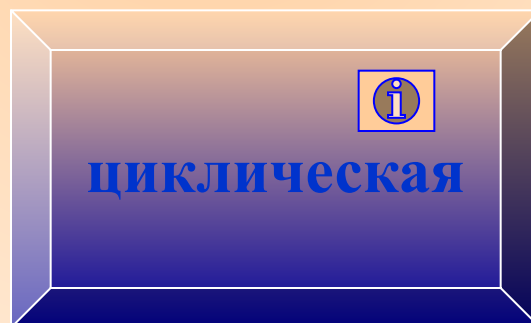


---

общая численность рабочей силы



# Типы безработицы

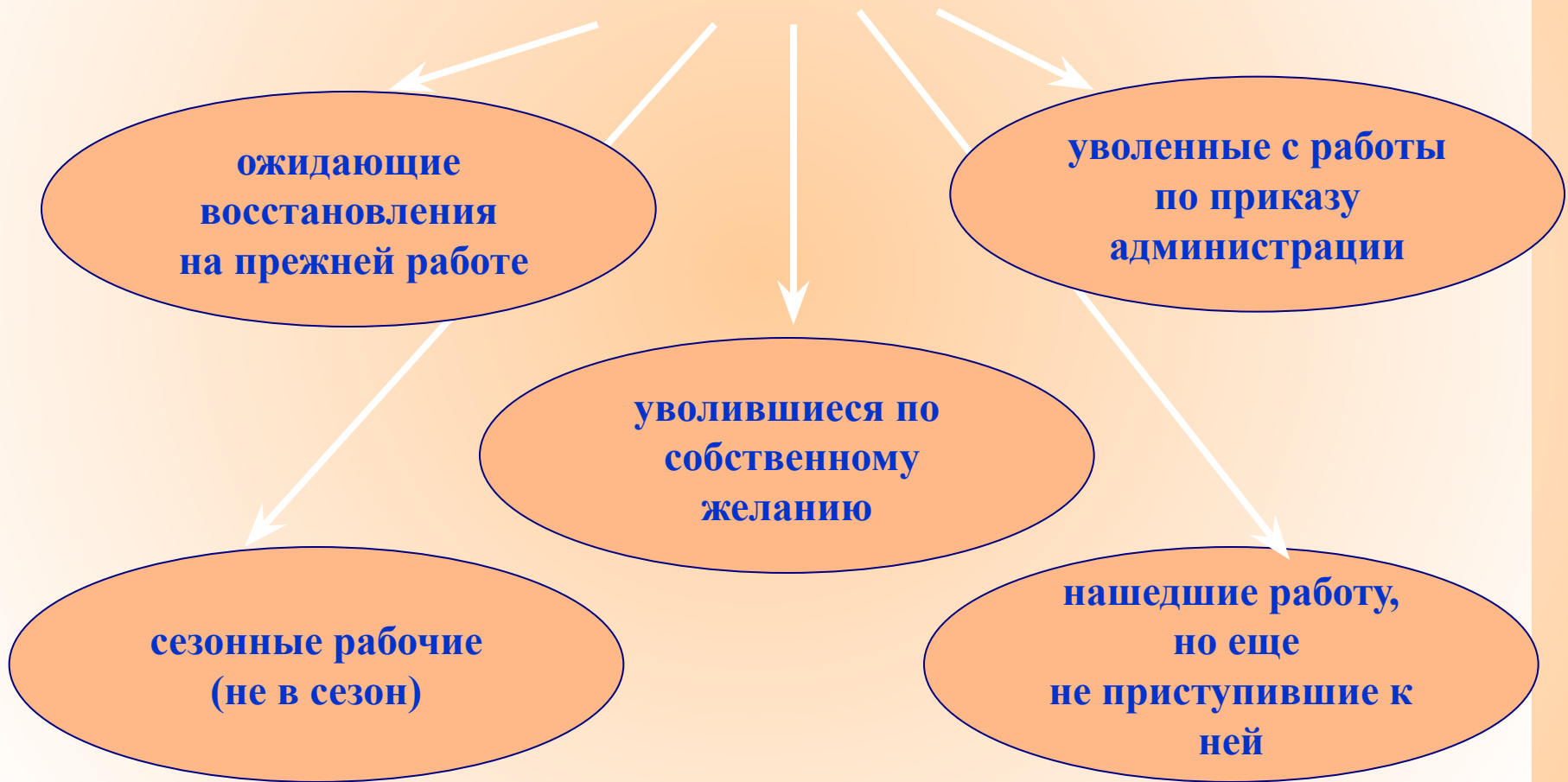
---



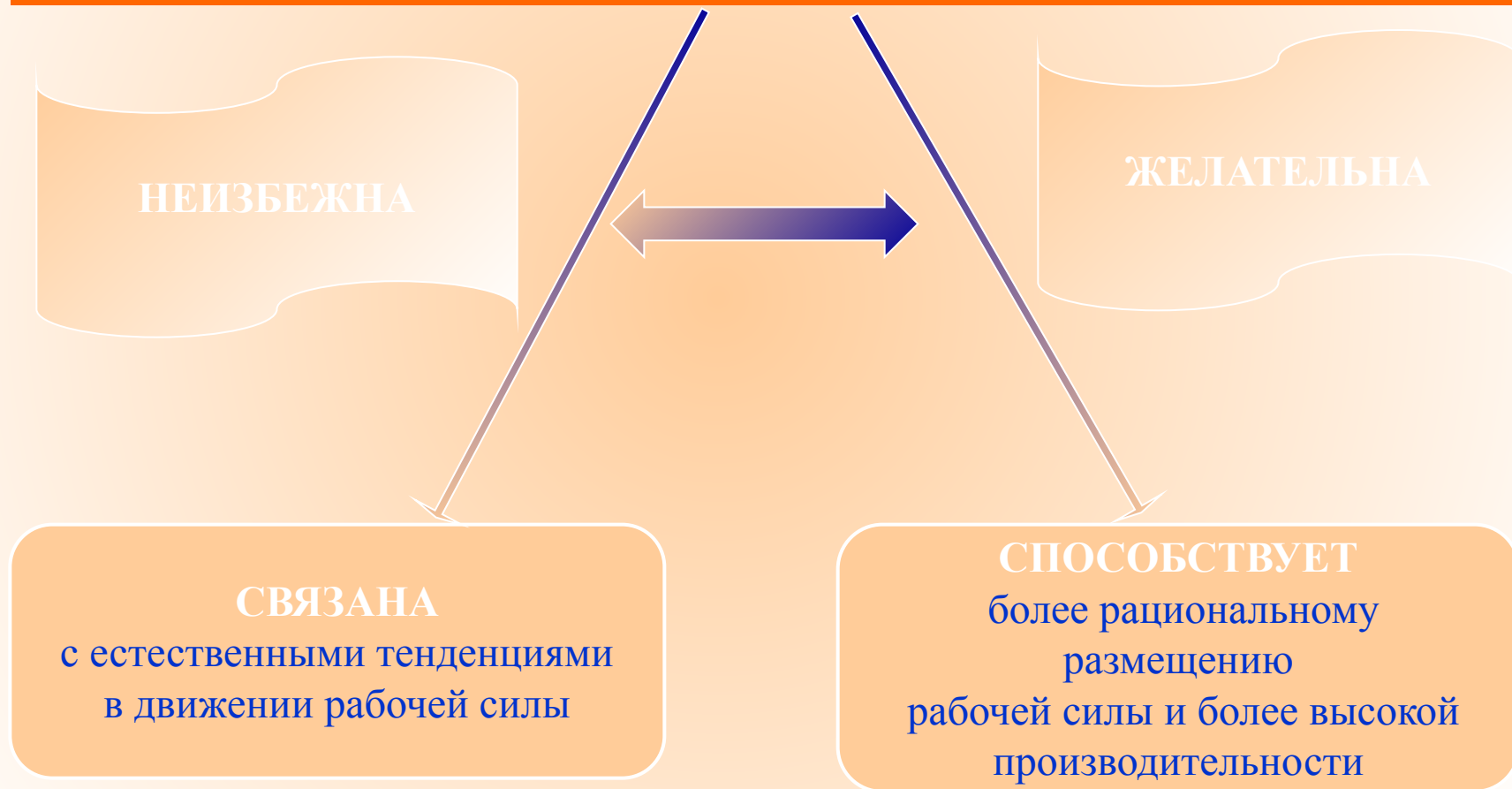
# Фрикционная безработица связана с поиском работы и ожиданием выхода на работу.

<b>Особенность</b>	работу ищут уже <i>готовые</i> <i>специалисты</i> с определенным уровнем профессиональной подготовки и квалификации.
<b>Причина</b>	<i>несовершенство информации</i> (сведений о наличии свободных рабочих мест).

# К фрикционным безработным относятся люди:



# Фрикционная безработица



# Уровень фрикционной безработицы

---

количество фрикционных безработных

$\frac{\quad}{\quad} \times 100\%$

общая численность рабочей силы









# Структурная безработица


<b>Обусловлена</b>	структурными сдвигами ( structural shifts ) в экономике
<b>Причина</b>	несоответствие структуры рабочей силы структуре рабочих мест
<b>Особенность</b>	более продолжительна и дорогостояща, чем фрикционная



*изменение структуры  
спроса на  
продукцию разных  
отраслей*



*изменения отраслевой  
структуры экономики*



**СТРУКТУР  
НАЯ  
БЕЗРАБОТ  
ИЦА**



# Структурная безработица – явление




**НЕИЗБЕЖНОЕ**




**ЕСТЕСТВЕННОЕ**



естественные процессы в  
развитии и движении  
рабочей силы






**Циклическая безработица**  
представляет собой отклонения  
от естественного уровня  
безработицы, связанные с  
краткосрочными колебаниями  
экономической активности

# Циклическая безработица

<b>Особенность</b>	рецессия (спад) в экономике
<b>Причина</b>	<ul style="list-style-type: none"><li>■ недостаточность совокупных расходов в экономике</li><li>■ сокращением совокупного предложения</li></ul>



# Последствия безработицы



Индивидуальный  
уровень

```
graph TD; A[Индивидуальный уровень] --> B[Чувство собственной неполноценности]; A --> C[Отчаяние]; A --> D[Нервные и сердечно-сосудистые заболевания]; A --> E[Психологические стрессы];
```

*Чувство  
собственной  
неполноценности*

*Отчаяние*

*Нервные и  
сердечно-  
сосудистые  
заболевания*

*Психологическ  
ие  
стрессы*