

Урок - путешествие

Путешествие по клавиш

*Подготовила:
учитель информатики
Малолавровского филиала
МБОУ «Новопокровская СОШ»
Рубцова А.В.*

Помощники путешествия

Курсор Текстович

Подружка Мышка



Эпиграф урока

“Когда человек не знает, к какой пристани он держит путь, для него ни один ветер не будет попутным”.

Цель урока: закрепление
изученных навыков
работы на компьютере и
основных устройств ПК.

1 этап маршрута.

По горизонтали:

1. Как правило, она содержит от 101 до 104 клавиш.
2. Самая главная микросхема, мозг компьютера.
3. Специальное устройство для управления курсором, манипулятор.

По вертикали:

1. Устройства для хранения, обработки информации находятся в системном ...
2. Устройство для быстрого ввода изображений.
3. Устройство для вывода информации на экран.
4. Он бывает матричный, струйный и лазерный.
5. Её делят на внешнюю и внутреннюю.

Курс лекций

3 этап маршрута

Колесо истории

Колесо истории



4 этап маршрута

Алфавитно-цифровые
для ввода символов

Функциональные клавиши



Служебные
для выполнения различных задач

ОЧТА



***Вот стою я на странице
И хочу писать слова,
Жаль, что тут язык английский
Помогите мне друзья***

(Shift + Alt)

(Ctr + Alt)

(Delete + Alt)

Молодец! Угадал!



Следующий вопрос

Неверно!!!



Попробуй еще раз!

Заголовок напишу буквами заглавными,

Где же найти их?

Столько букв

Только нет заглавных то.

(Backspace)

(Caps Lock)

(Enter)

Молодец! Угадал!



Следующий вопрос

Неверно!!!



Попробуй еще раз!

*Два слова слились,
Что наделал – беда
Скорей разделите
Мне их детвора.*

(Alt)

(Пробел)

(Home)

Молодец! Угадал!



Следующий вопрос

Неверно!!!



Попробуй еще раз!

*Имя свое с большой буквы пишу,
Вот только как, я ни как не пойму.*

(Enter)

(Caps Lock)

(Shift + T)

Молодец! Угадал!



Следующий вопрос

Неверно!!!



Попробуй еще раз!

*На новую строчку пора мне идти,
Ну, как же друзья мне туда перейти!.*

(Shift + Alt)

(Tab)

(Enter)

Молодец! Угадал!



Следующий этап

Неверно!!!



Попробуй еще раз!

5 этап маршрута

Мои документы//Путешествие/Матрёшка.txt.

Матрёшка.txt

Например: в слове черёмуха – **муха**. Найди в данных словах затаившиеся.

Пользуйся командой копировать.

победа – **беда**

бусы – **усы**

тапочки – **очки**

удочка – **дочка**

машина – **шина**

рыбак – **бак**

6 этап маршрута

Ну, всё отдыхать, на покой
мне пора,
Спасибо за всё дорогие
друзья!

Вот только за партами вы
не сидите,
Вставайте и мой алгоритм
выполняйте!

ПРОМВАЛГ

Работа с текстом стихотворения

Для контроля ваших знаний

Буквы мы печатать станем.

Коль клавиатуру знаешь,

Времени не потеряешь!

Чтоб большую написать,

Надо нам **Caps Lock** нажать;

Чтоб малютку получить,

Надо **Caps Lock** отключить.

И другой есть вариант.

Нужен здесь большой талант.

Букву мы большую пишем.

Точно делай то, что слышишь: держи, не отпускай

Shift

И на букву нажимай!

Мы печатать научились,
Очень славно потрудились!
Знания надо закреплять –
Клавиатуру изучать!
Перейти на русский шрифт
Нам помогут **Alt** и **Shift** !
Написали предложение –
Ах, как сложно, ох, мучение!
Чуть оплошность допустили –
И ошибку получили.

Написали предложение –
Ах, как сложно, ох, мучение!
Чуть оплошность допустили –
И ошибку получили.

Что же делать нам теперь?

Нам поможет только **Delete** !

Под ошибку подведи
ты курсор

И **Delete** нажми –

Вмиг исчезнет буква эта,

Словно затерялась где-то!

У Del альтернатива есть.

Это клавиша **Backspace** !

В конец строчки прыгнуть всем
End поможет без проблем!

А в начало чтоб попасть,
Надо срочно **Home** нажать!
На другую строчку, может,
Enter перейти поможет?

Все умеем мы теперь!


В мир чудес открыта дверь!
Текст любой введем в компьютер,
Распечатаем его.

Коль учиться есть желание,
То не трудно ничего!


ЭТАПЫ МАРШРУТА

- **Кроссворд – повторили устройства компьютера.**
- **Клавиша.**
- **Колесо истории – узнали историю слова клавиша.**
- **Почта – устно вспомнили назначения клавиш.**
- **Привал – физкультминутка.**
- **Тренажёр – отработывали практические навыки.**


Самооценка



Хорошо понял тему и поработал на уроке



*Недостаточно хорошо
Понял тему, поработал
на уроке*



*Много нужно работать
Над данной темой*