



Как устроен компьютер

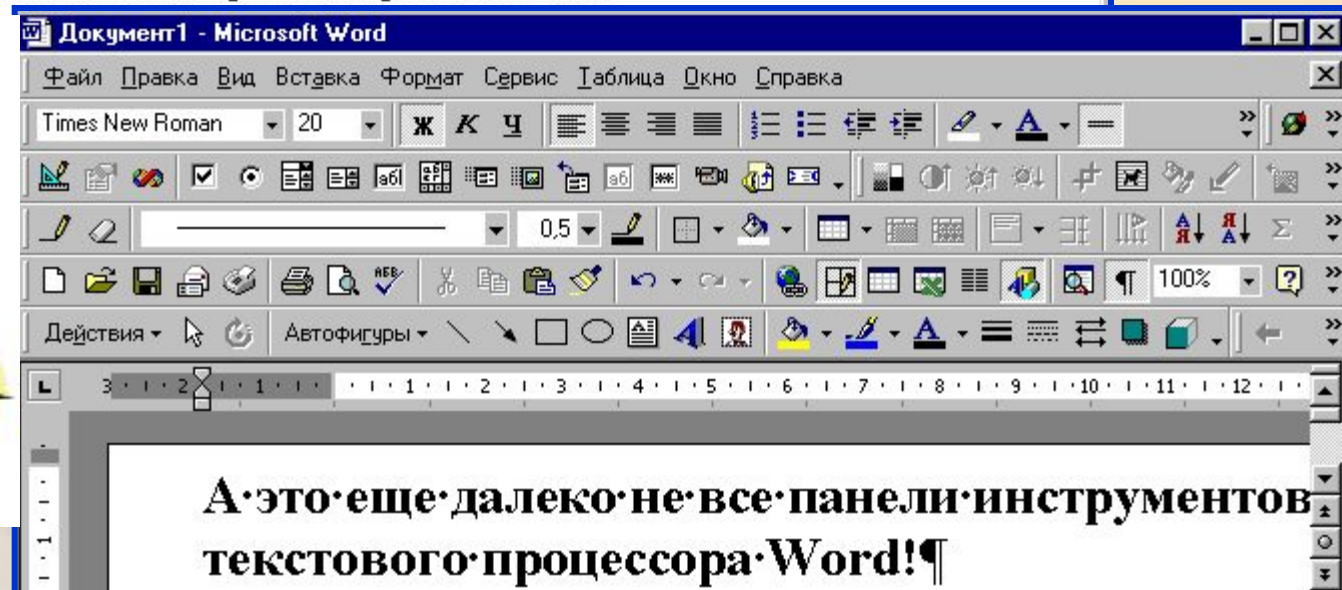

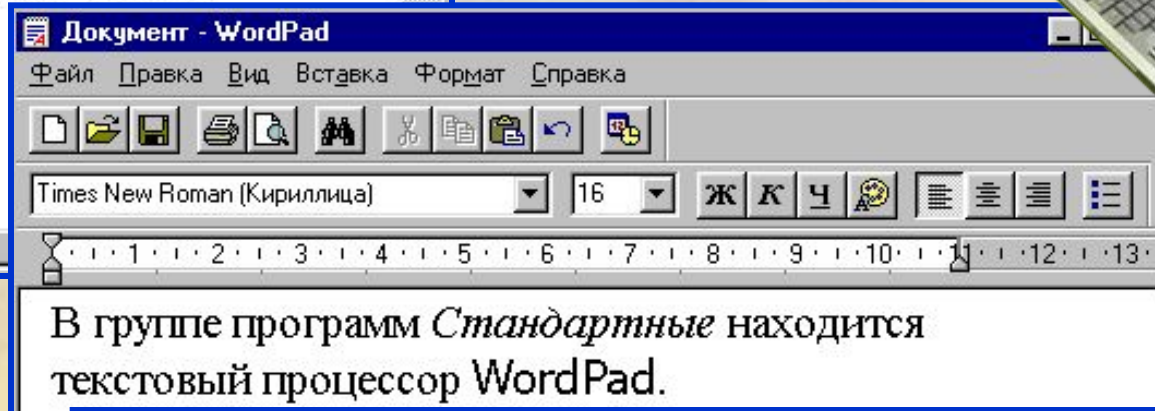
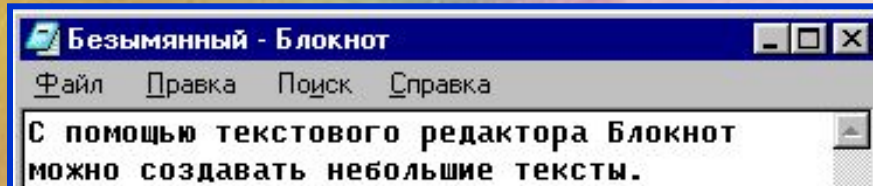
«ПРОФЕССИИ» КОМПЬЮТЕРА

Вычислитель
Пишущая машинка
Делопроизводитель
Личный секретарь
Бухгалтер
Справочное бюро
Библиотекарь
Издатель
Переводчик
Почтальон
Художник
Мультимпликатор
Конструктор

Модельер
Архитектор
Дизайнер
Композитор и музыкант
Врач
Учитель
Организатор досуга



МАШИНИСТКА



БУХГАЛТЕР



Microsoft Money Trial Version

Home Accounts & Bills Investing Planner Taxes Reports Services Help

Address 1-920 To achieve your financial goals, pay yourself first.

Семейный бюджет

View: All Transactions covering All Dates, Sorted by Date (Increasing) Show Transaction Forms

Num	Date	Payee	C	Spend	Receive	Balance
	05.09.2005	Марсон		45,00		335,00
	06.09.2005	Телефон		30,00		305,00
	08.09.2005	ЖКХ		40,00		265,00
	15.09.2005	Привнесенные средства			915,00	315,00
Ending balance:						26 535,00R

Spending details

Spending: Spend Receive Transfer

From: To: Options

Date: 15.09.2005

From: Amount: 50,00

Category: Other Income - Lotteries

Memo:

Make recurring

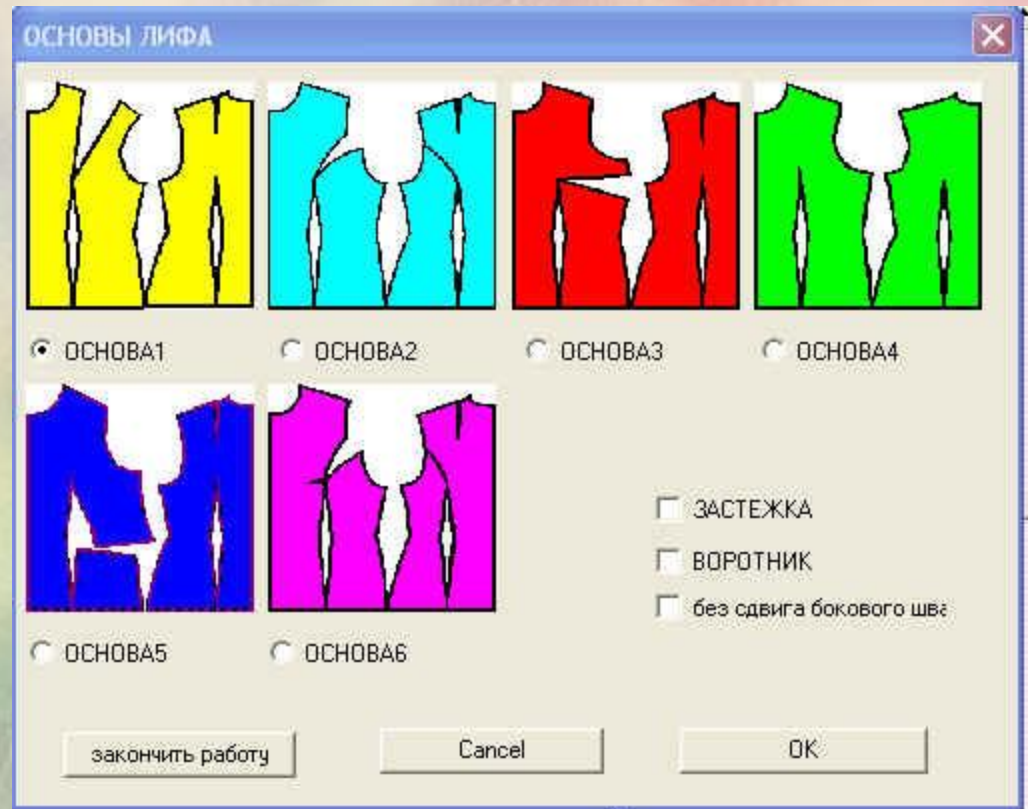
Enter Cancel

Cash flow forecast for the next 60 days

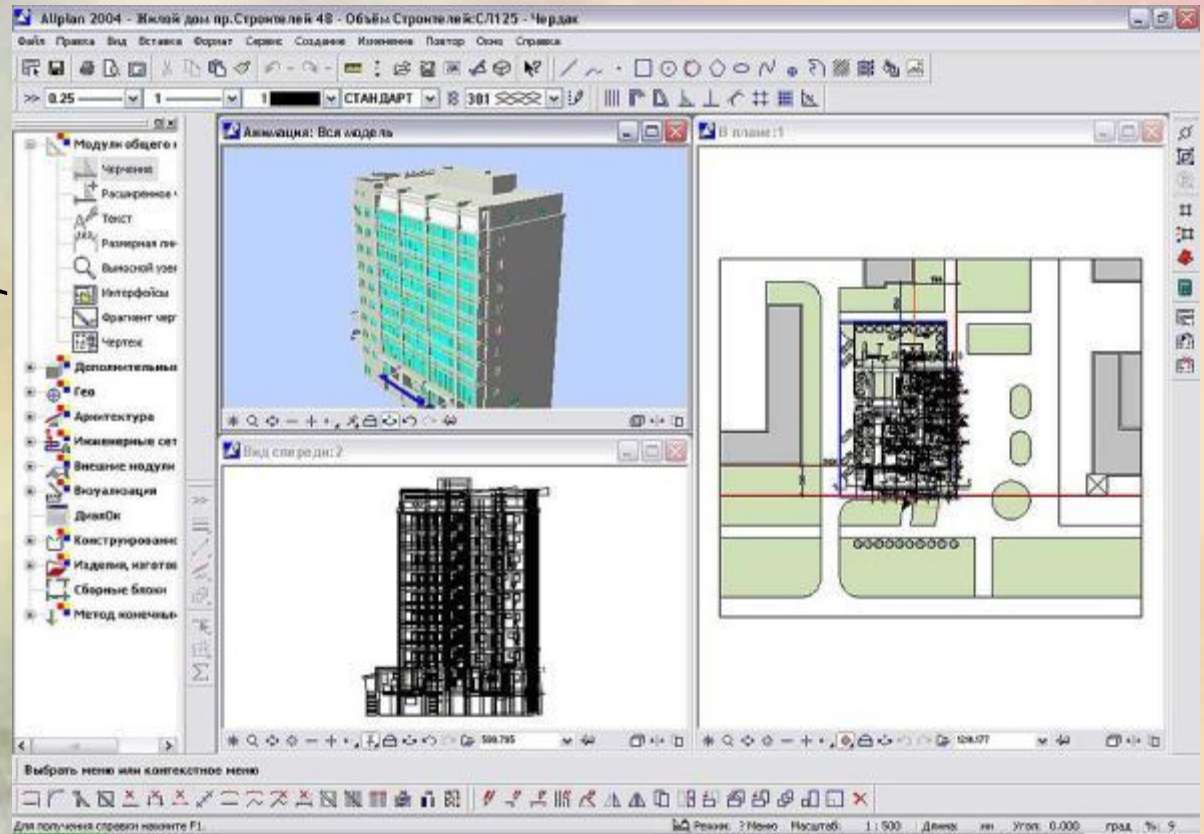
Date	Payee	Amount
26.09.2005	Марсон	-65,00R
01.10.2005	Работа	600,00R
01.10.2005	Интернет-провайдер	-50,00R

Online Internet Updates

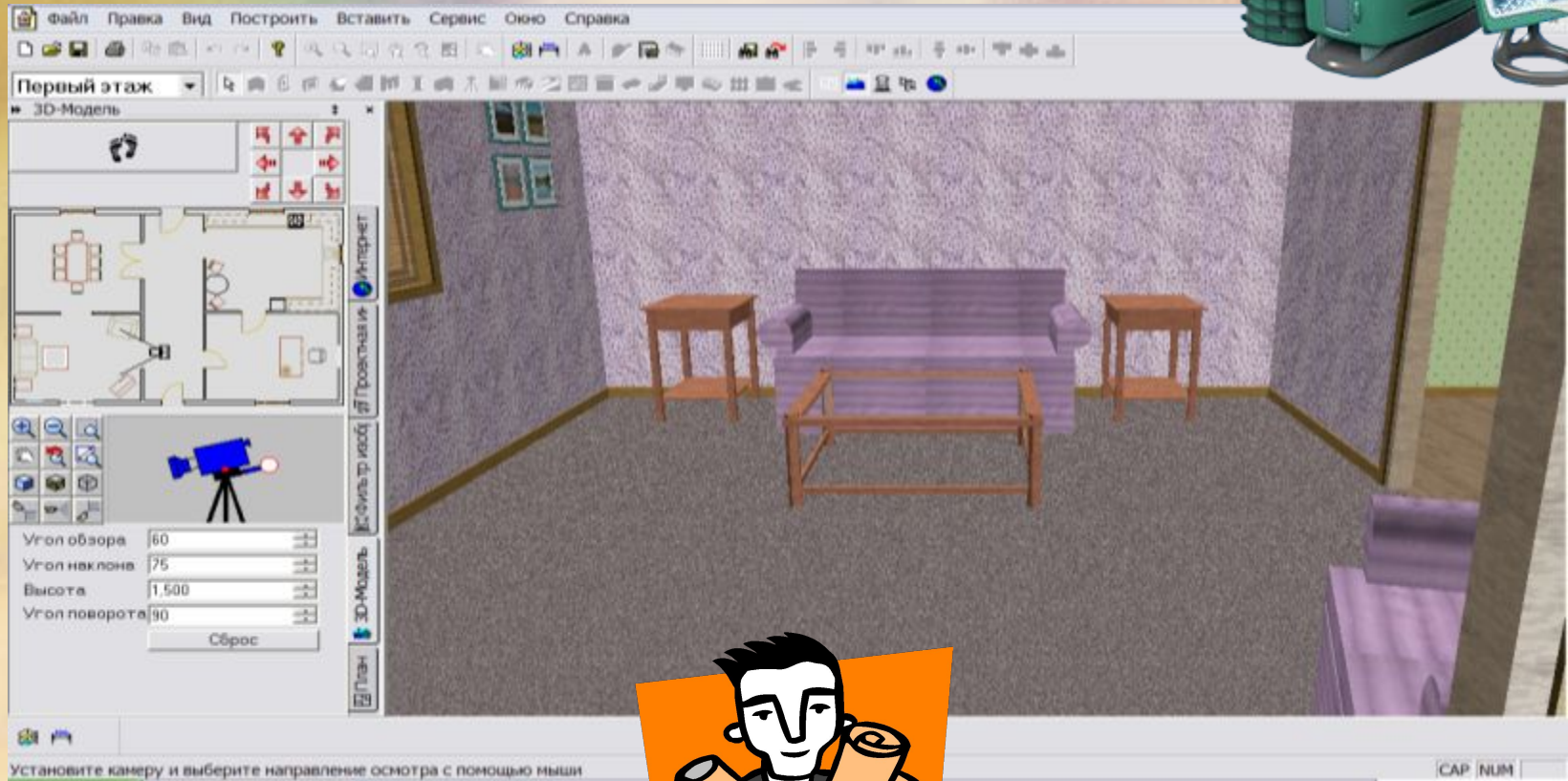
МОДЕЛЬЕР



АРХИТЕКТОР



ДИЗАЙНЕР




Цель урока

```
graph TD; A[Цель урока] --> B[Познакомиться с устройством компьютера]; A --> C[Узнать о требованиях безопасности и гигиены при работе с компьютером.];
```

Познакомиться с
устройством
компьютера

Узнать о требованиях
безопасности и
гигиены при работе с
компьютером.



Внутри системного блока находится процессор - главное устройство компьютера, обрабатывающее информацию.



Здесь же вмонтирован жесткий магнитный диск (винчестер) - основное запоминающее устройство компьютера.

Оперативная память

ОЗУ



Долговременная память





- Какие устройства для хранения информации вы знаете?
- что входит в состав аппаратного обеспечения компьютера?
- Что вы знаете о технике безопасности во время работы за компьютером?

Инструктаж по технике безопасности:

- Не трогайте питающие провода и разъемы соединительных кабелей.
- Не прикасайтесь к экрану и тыльной стороне монитора.
- Не размещайте на рабочем месте посторонние предметы.
- Не пытайтесь самостоятельно устранить неисправности аппаратуры; при неполадках и сбоях в работе компьютера немедленно прекратите работу и сообщите об этом преподавателю.



Познакомились с
аппаратным
обеспечением
компьютера

Узнали о ТБ во время
работы за компьютером
и в компьютерном
классе.