

# БЕЗОПАСНОСТЬ В БЫТОВОЙ (ГОРОДСКОЙ) СРЕДЕ



# Безопасность в населенном пункте



# Безопасный город

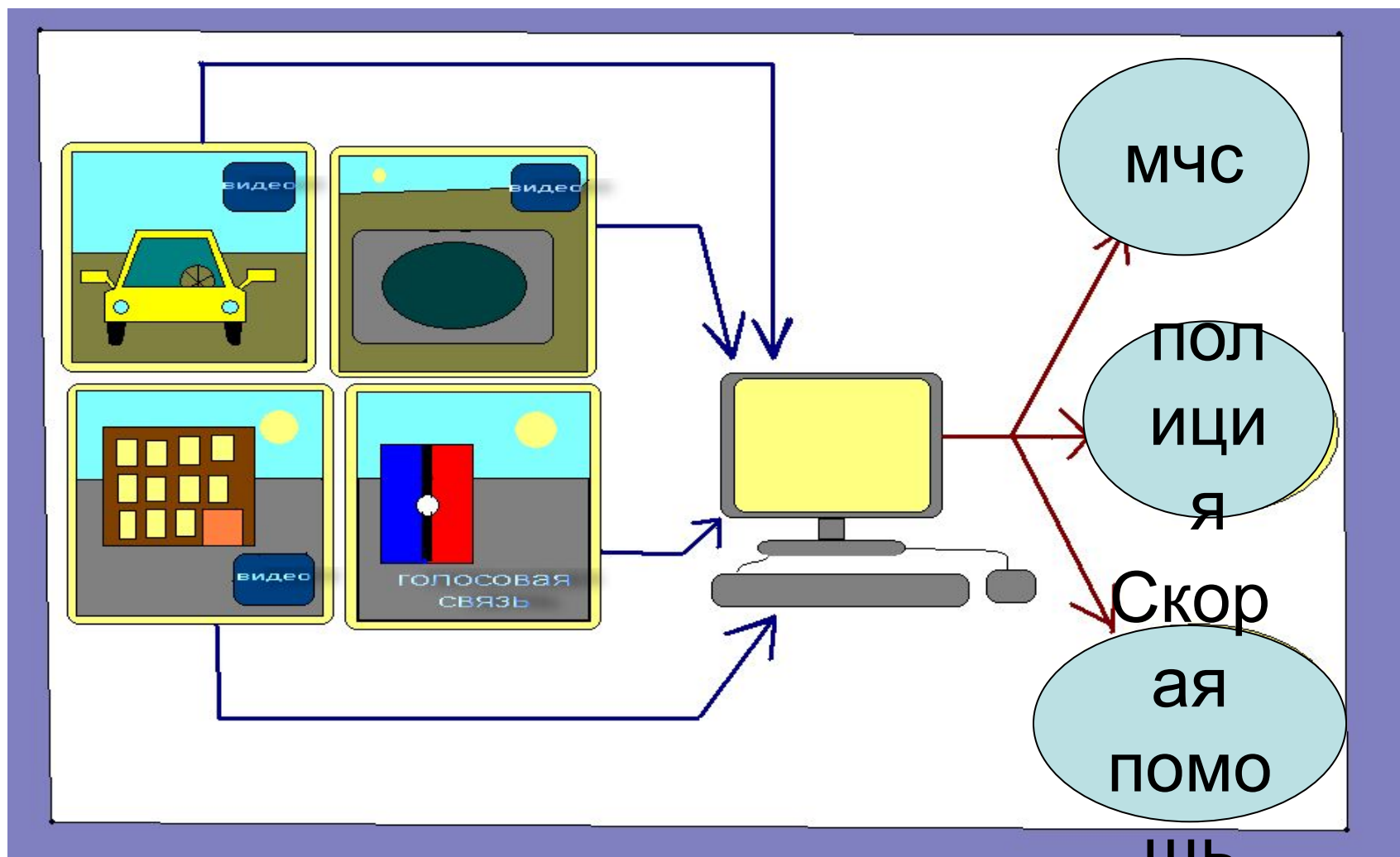
## ЦЕЛЬ:

**комплексное обеспечение безопасности населения и объектов на территории города Москвы**

## ЗАДАЧИ:

- Повышение уровня доверия населения к работе органов исполнительной власти по обеспечению безопасности;
- Сокращение количества преступлений, в первую очередь совершенных организованными преступными группами, тяжких и особо тяжких;
- Уменьшение числа пожаров и снижение уровня аварийности на объектах инфраструктуры города Москвы.

# Структура районного сегмента системы «Безопасный город» (изображение с видеокамер поступает в единый городской центр)





# Правила вызова служб безопасности

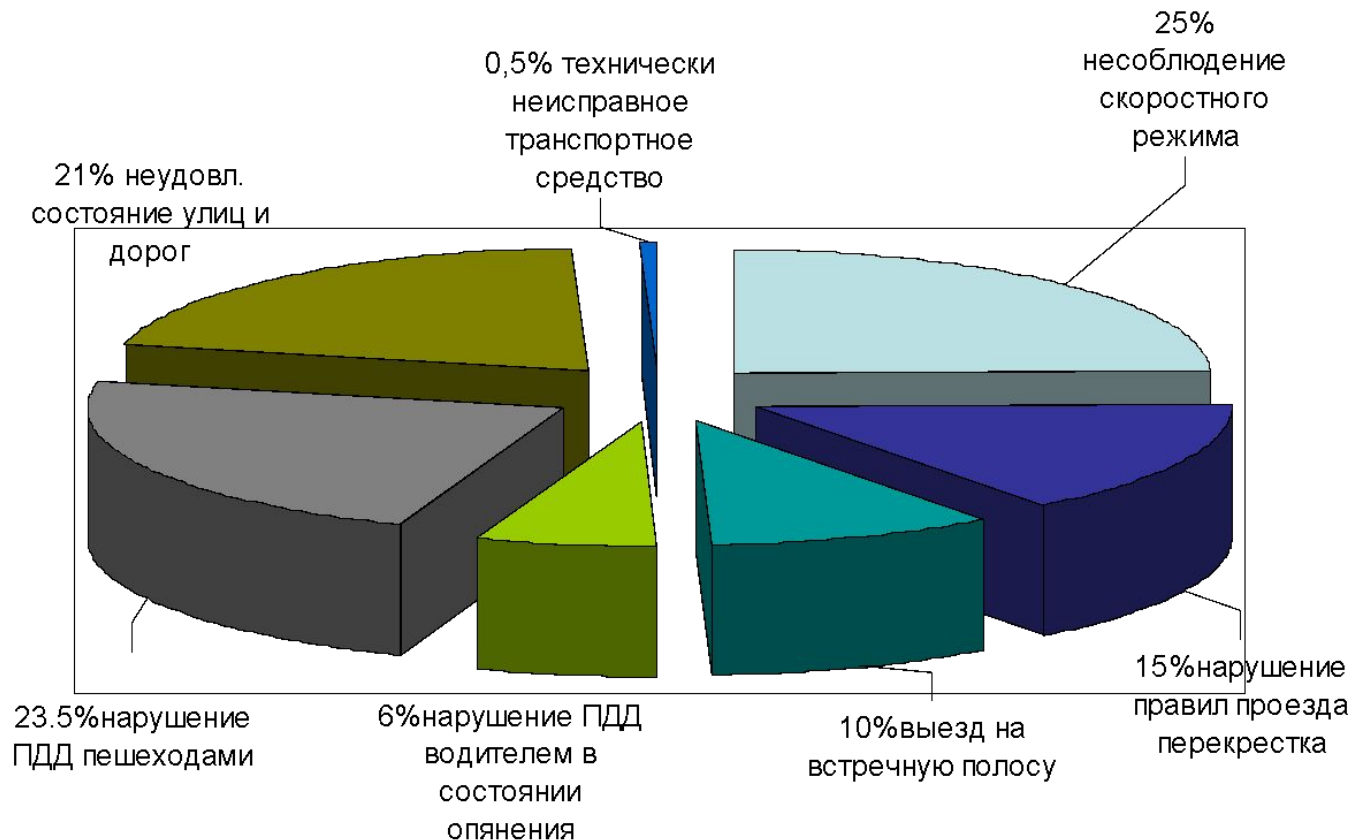
## Телефоны:

- 01** - единая служба спасения
- 02** - полиция
- 03** - скорая помощь
- 04** - газовая служба

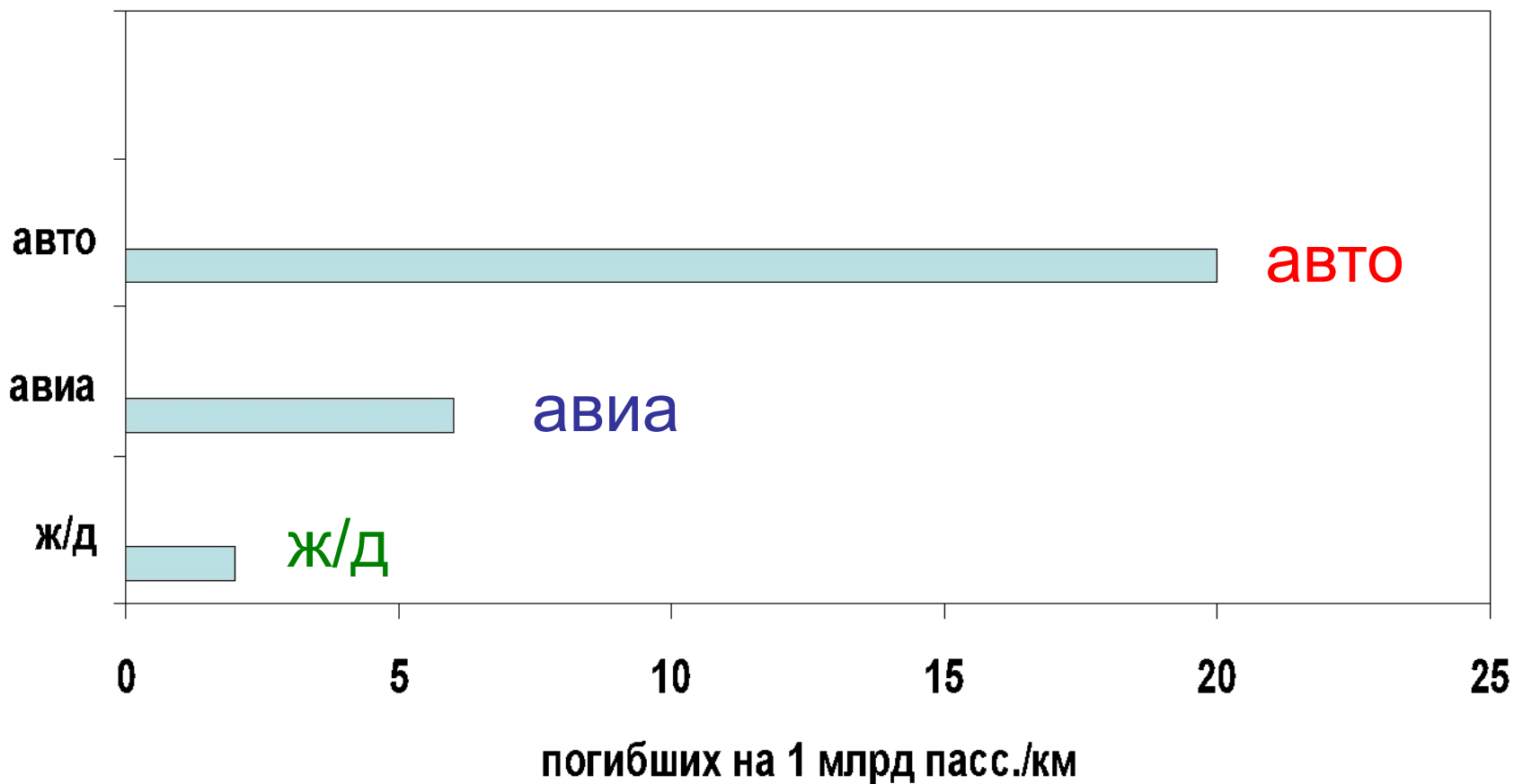
## Сообщите по телефону:

- Адрес объекта
- Что случилось
- Имеются ли пострадавшие
- Свою фамилию

# Безопасность на транспорте (причины дорожно-транспортных происшествий 2010 г).



# Наиболее многочисленный и наиболее аварийный – городской автотранспорт.



# Безопасность на городском общественном транспорте

В троллейбусе и трамвае металлические части могут оказаться под напряжением, поэтому, покидая салон, к ним лучше не прикасаться. Покидать трамвай или троллейбус в этом случае надо прыжком с приземлением одновременно на обе ноги. Выбравшись из салона, отойдите подальше от транспортного средства, окажите посильную помощь пострадавшим.





# Зоны опасности в метро

## Самое опасное место

– это контактный  
рельс для питания  
поезда током

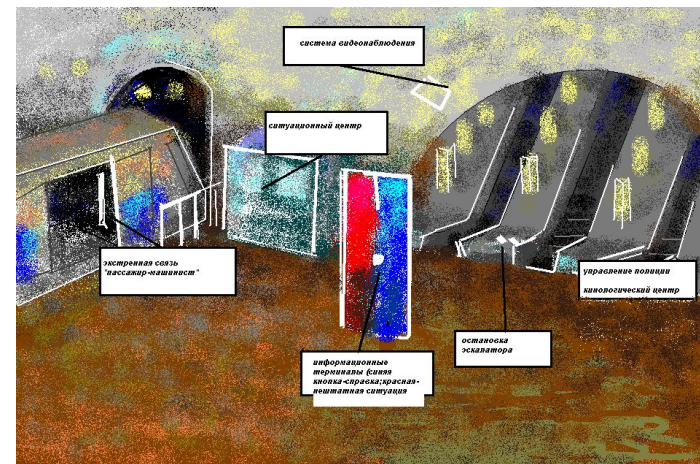
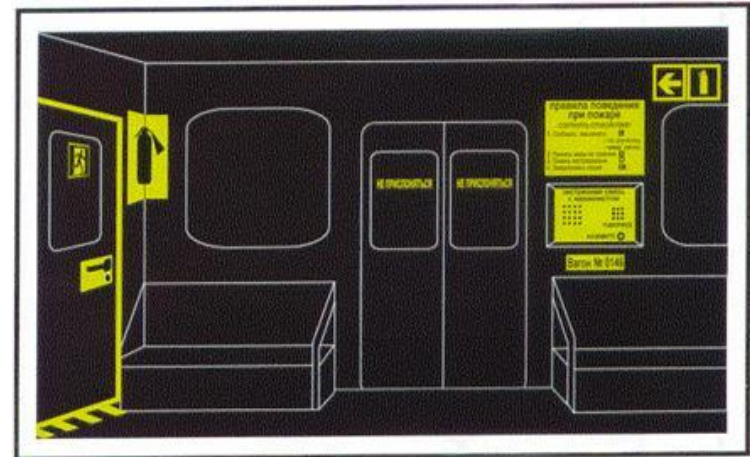
Самое безопасное  
место

– это яма между  
рельсами



# В метро

- **Вы упали, но поезда в непосредственной близости нет.**
- В этом случае позовите на помощь, попросите, чтобы сообщили о происшествии персоналу станции и одновременно с этим следуйте в сторону, противоположную той, откуда будет выезжать поезд.
- Относительно безопасное место – черно-белая полосатая перекладина между рельсами. Именно возле нее останавливается первый вагон состава **Вы упали, и поезд в непосредственной близости**
- В этой ситуации необходимо быстро лечь в канал между рельсами, по возможности ногами к поезду и на живот, ноги плотно прижать другу к другу и к земле, голову поджать и прижать к земле, руки прижать вдоль тела.



# При аварийных ситуациях в автобусе, троллейбусе, трамвае:

- Середина салона -- самое безопасное место;
- Лучше сидеть спиной вперед: меньше риска в случае резкого торможения;
- Сидеть по правому борту - безопаснее, чем по левому;
- Держаться за поручни обязательно -- даже если не качает;



- Если стоите, размещайте точки опоры (две ноги, руку на поручне) так, чтобы их вертикальная проекция на пол образовывала треугольник большой площади.

# Правила безопасного поведения на ж/д транспорте

- По возможности располагайтесь в центральных вагонах электричек;
- Громоздкие и тяжелые вещи ставьте вниз;
- Во время толчка (удара) постарайтесь ухватиться руками за выступы полок или другие неподвижные части вагона;



- При переворачивании вагона, крепко держась руками, упритесь с силой ногами в верхнюю полку, стену и т.п., закройте глаза, чтобы в них не попали осколки стекла.

# Правила безопасного поведения на водном транспорте

- Не паникуйте, выполняйте все указания капитана.
- Наденьте на себя спасательный жилет, Возьмите с собой документы, завернув их в полиэтиленовый пакет и положив под нижнее белье.
- Быстро, но без спешки поднимитесь на палубу и по команде капитана садитесь по одному в шлюпки, пропуская вперед детей и женщин.



# Безопасность в быту

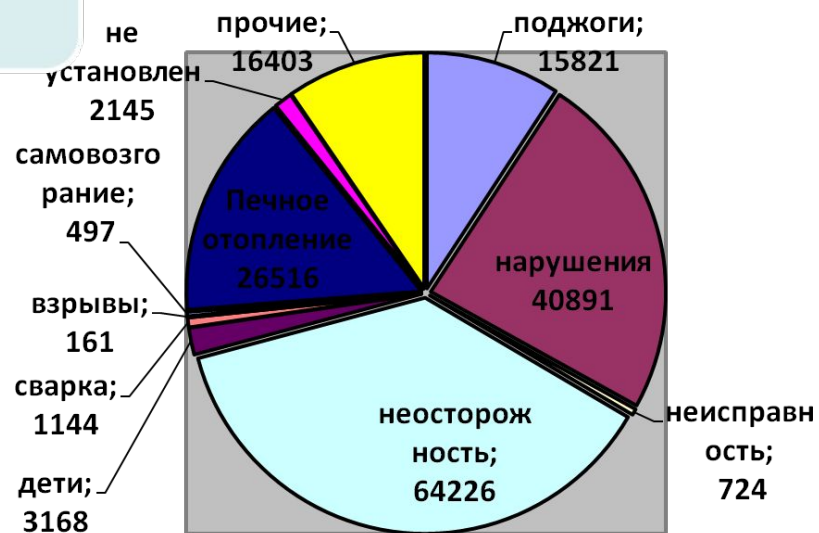


нарушение правил  
эксплуатации  
электроприборов

неосторожное обращение  
с огнем,

Более 80 % всех  
зарегистрированных  
пожаров произошло в  
жилом секторе.

курение в нетрезвом  
состоянии,



# Правила безопасности при пользовании бытовым газом



- не пользуйтесь неисправными газовыми приборами;
- не разрешается хранить и использовать газовые баллоны в жилых домах, этажностью более 2-х;
- не оставляйте без присмотра включенные газовые приборы;
- при запахе газа закройте кран на трубе, не пользуйтесь открытым огнем, не курите, не включайте (не выключайте) электроосвещение, электроприборы. Немедленно проветрите помещение и вызовите аварийную газовую службу.



# Правила безопасности при использовании электробытовых приборов



- Уходя из дома, обязательно выключайте электроприборы;
- Не оставляйте электроприбор под напряжением, даже если у него есть выключатель
- Не дотрагивайтесь до оголенных проводов и включенных в сеть приборов с неисправной изоляцией.
- Не вынимайте вилку из розетки, потянув ее за шнур;
- Не проверяйте пальцами, есть ли напряжение в розетке, патроне или на зажимах электроприборов;
- Ни в коем случае не заливайте водой и не обрывайте загоревшиеся провода. Прежде всего, отключите электрический ток.



Если в помещении  
загорелся  
телевизор  
необходимо:


1 - обесточить помещение,

2 - накрыть телевизор плотной тканью

3 - залить телевизор водой и вызвать пожарных:

# Правила поведения на воде

- Купайтесь только в специально отведенных местах;



- Не заплывайте за оградительные знаки и не подплывайте близко к проходящим судам и лодкам;
- Если вы попали в водоворот, наберите побольше воздуха в легкие, погрузитесь в воду, и, сделав сильный рывок в сторону, выплывайте;
- Если вас подхватило течение, плывите по диагонали к ближайшему берегу;
- Опасно прыгать или резко входить в воду после длительного пребывания на солнце. При охлаждении в воде происходит резкое рефлексорное сокращение мышц, что влечет за собой остановку дыхания.