

**ФЕДЕРАЛЬНОЕ АГЕНТСТВО ПО ОБРАЗОВАНИЮ  
ГОСУДАРСТВЕННОЕ ОБРАЗОВАТЕЛЬНОЕ УЧРЕЖДЕНИЕ  
ВЫСШЕГО ПРОФЕССИОНАЛЬНОГО ОБРАЗОВАНИЯ  
«РОССИЙСКИЙ ЗАОЧНЫЙ ИНСТИТУТ ТЕКСТИЛЬНОЙ И ЛЕГКОЙ  
ПРОМЫШЛЕННОСТИ»  
ФИЛИАЛ ГОУ ВПО «РосЗИТЛП» в г. Омске  
Кафедра экономических наук**

**Зачетная работа по дисциплине  
информационные системы в экономике  
на тему:  
Анализ затрат на производство и  
реализацию продукции (на примере  
ОАО «Омский завод  
металлоконструкций»)**

**Выполнил: Нелюбина Наталья Сергеевна  
Специальность: 080109, группа 342-08С  
Проверил: к.э.н. Домащенко Г.А.**

**Омск - 2010**

# Характеристика ОмЗМ-МЕТАЛЛ

Предприятие создано 1 января 1956 г.  
на базе строительного-монтажного  
управление № 71 треста 7.

Основные виды деятельности:

- проектирование, изготовление и монтаж металлоконструкций;
- производство трубопроводов;
- жилищное строительство.





# Нормативно – правовая база

Гражданский  
кодекс РФ

Налоговый  
кодекс РФ

129-ФЗ  
«О бухгалтерском  
учете»

План счетов  
Бухгалтерского  
учета

Положение по ведению  
бухгалтерского учета  
и бухгалтерской отчетности  
в РФ

ПБУ 1/2008  
«Учетная политика  
организации»

ПБУ 10/99  
«Расходы организации»

Отраслевые инструкции  
по планированию,  
учету  
и калькулированию  
Себестоимости  
продукции

ПБУ 5/01  
«Учет МПЗ»

ПБУ 6/01  
«Учет основных  
средств»

Методические  
рекомендации  
По учету затрат  
на производство

Учетная политика  
предприятия

# Затраты на производство и реализацию продукции

Калькуляционные статьи	Единицы измерения	2008 год	2009 год
Сырье и материалы	тыс. руб.	1410,00	1500,00
Вспомогательные материалы	тыс. руб.	300,00	330,00
Покупные комплексные изделия	тыс. руб.	1810,00	1900,00
Топливо и энергия	тыс. руб.	230,00	250,00
Заработная плата производственных рабочих	тыс. руб.	870,00	900,00
Расходы на содержание и эксплуатацию оборудования	тыс. руб.	607,00	650,00
Итого	тыс. руб.	5227,00	5530,00

- Цеховые расходы (40% от затрат по заработной плате производственных рабочих);
- Общезаводские расходы (30% от цеховых расходов);
- Внепроизводственные расходы (20% от общезаводских расходов).



# Расчет производственной себестоимости

2008 г.

$$870 \cdot 40\% = 348 \text{ руб.}$$

$$348 \cdot 30\% = 104,4 \text{ руб.}$$

$$5227 + 348 + 104,4 = 5789,4 \text{ руб.}$$

2009 г.

$$900 \cdot 40\% = 360 \text{ руб.}$$

$$300 \cdot 30\% = 180 \text{ руб.}$$

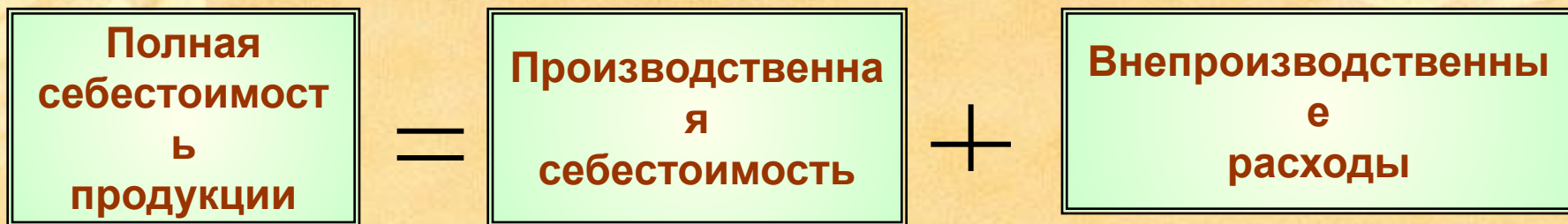
$$5530 + 360 + 180 = 6198,0 \text{ руб.}$$

Цеховые  
расходы

Общезаводские  
расходы

Производствен  
ная  
себестоимость

# Расчет полной себестоимости продукции



2008 г.

2009 г.

5789,4 руб.

Производственная себестоимость

6198,0 руб.

$104,4 \cdot 20\% = 20,88$   
руб.

Внепроизводственные расходы

$108 \cdot 20\% = 21,6$  руб.

5810,28 руб.

Полная себестоимость

6219,6 руб.

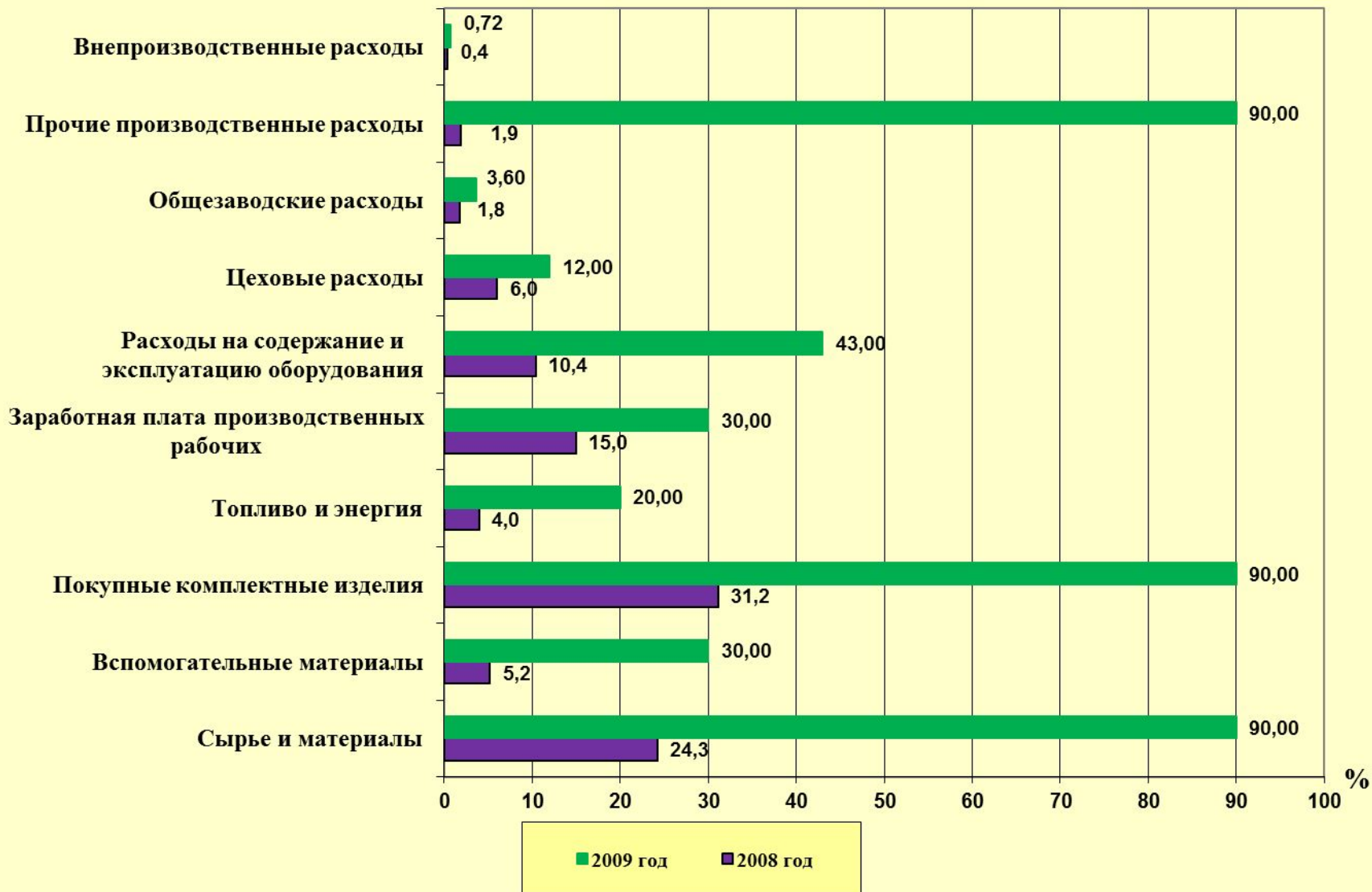


# Анализ затрат на производство и реализацию продукции

Калькуляционные статьи затрат	Единицы измерения	2008 год	Удельный вес, %	2009 год	Удельный вес, %	Абсолютное отклонение, тыс. руб.	Темп роста, %
Сырье и материалы	тыс. руб.	1410,00	24,3	1500,00	24,1	90,00	106,4
Вспомогательные материалы	тыс. руб.	300,00	5,2	330,00	5,3	30,00	110,0
Покупные комплектные изделия	тыс. руб.	1810,00	31,2	1900,00	30,5	90,00	105,0
Топливо и энергия	тыс. руб.	230,00	4,0	250,00	4,0	20,00	108,7
Заработная плата производственных рабочих	тыс. руб.	870,00	15,0	900,00	14,5	30,00	103,4
Расходы на содержание и эксплуатацию оборудования	тыс. руб.	607,00	10,4	650,00	10,5	43,00	107,1
Цеховые расходы	тыс. руб.	348,00	6,0	360,00	5,8	12,00	103,4
Общезаводские расходы	тыс. руб.	104,40	1,8	108,00	1,7	3,60	103,4
Прочие производственные расходы	тыс. руб.	110,00	1,9	200,00	3,2	90,00	181,8
Производственная себестоимость продукции	тыс. руб.	5789,40	99,6	6198,00	99,7	408,60	107,1
Внепроизводственные расходы	тыс. руб.	20,88	0,4	21,60	0,3	0,72	103,4
Полная себестоимость продукции	тыс. руб.	5810,28	100,0	6219,60	100,0	409,32	107,0

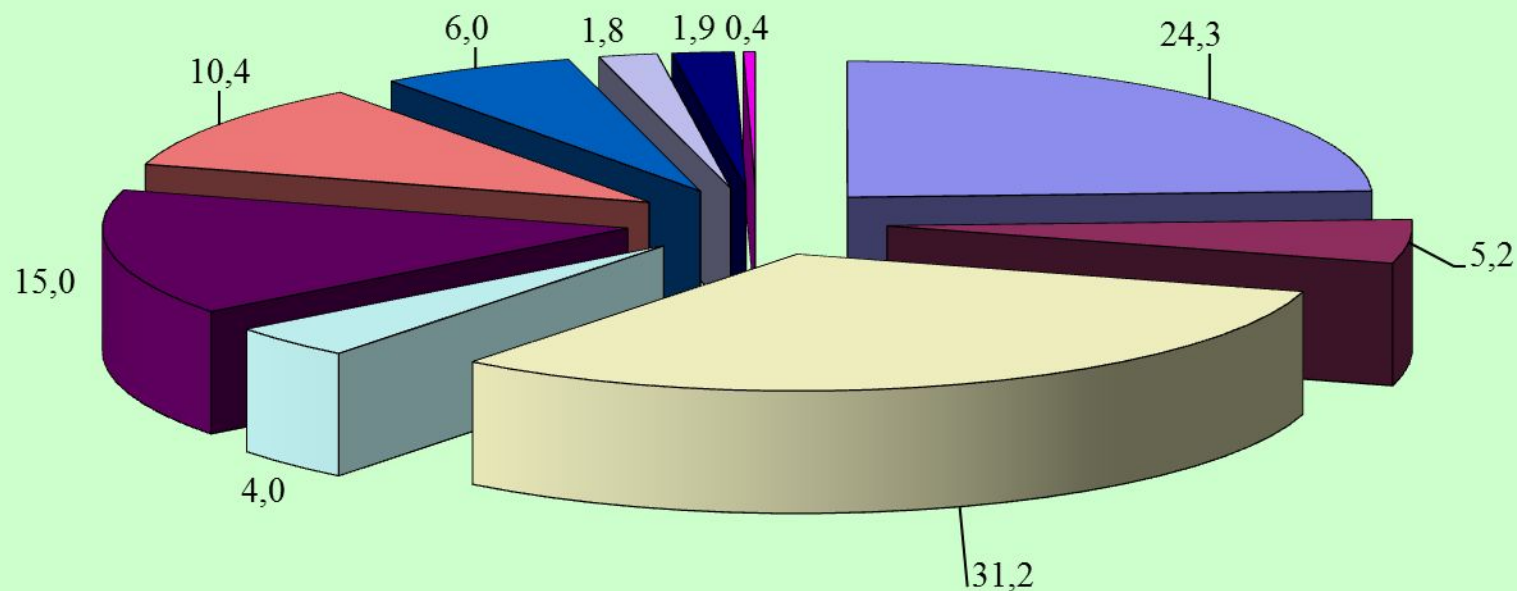
## Динамика затрат на производство продукции ОмЗМ-МЕТАЛЛ

### Статьи затрат



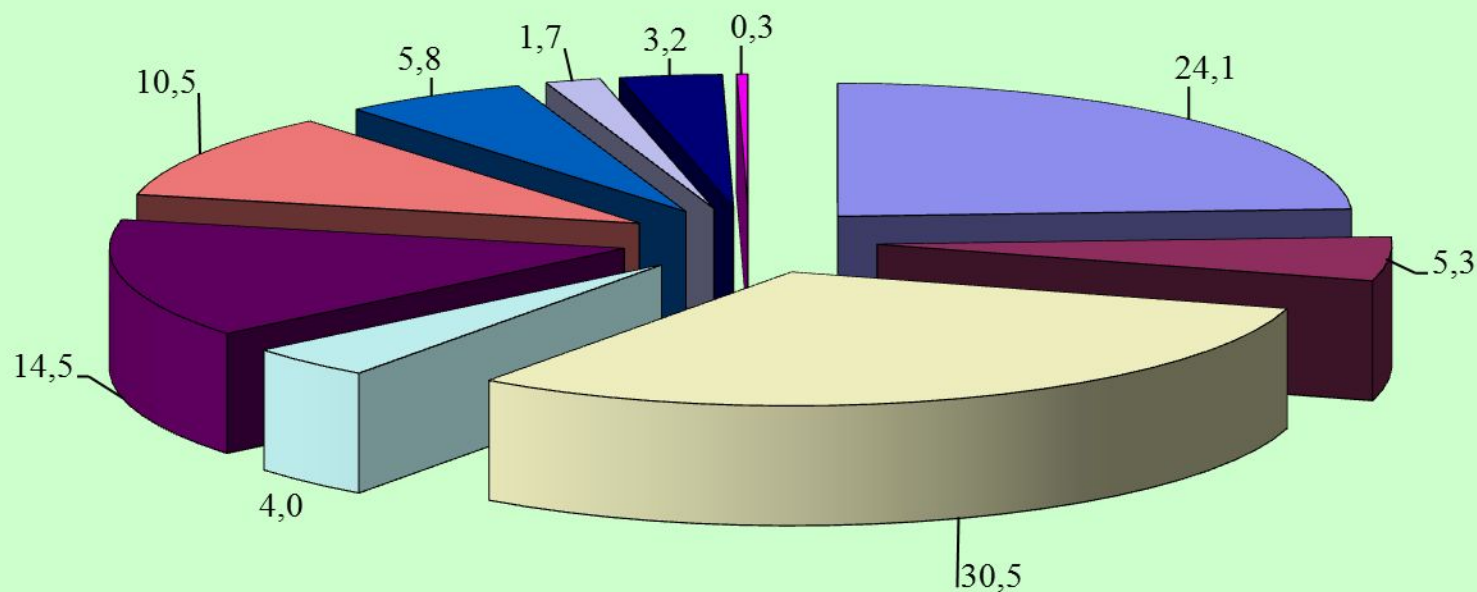


## Структура полной себестоимости ОмЗМ-МЕТАЛЛ за 2008 год, %



■ Сырье и материалы	■ Вспомогательные материалы
■ Покупные комплектные изделия	■ Топливо и энергия
■ Зарплата производственных рабочих	■ Расходы на содержание и эксплуатацию оборудования
■ Цеховые расходы	■ Общезаводские расходы
■ Прочие производственные расходы	■ Внепроизводственные расходы

## Структура полной себестоимости ОмЗМ-МЕТАЛЛ за 2009 год, %



- |                                     |                                                     |
|-------------------------------------|-----------------------------------------------------|
| ■ Сырье и материалы                 | ■ Вспомогательные материалы                         |
| ■ Покупные комплектные изделия      | ■ Топливо и энергия                                 |
| ■ Зарплата производственных рабочих | ■ Расходы на содержание и эксплуатацию оборудования |
| ■ Цеховые расходы                   | ■ Общезаводские расходы                             |
| ■ Прочие производственные расходы   | ■ Внепроизводственные расходы                       |



# Вывод:

В отчетном периоде произошло увеличение всех статей затрат. На 90 тыс. руб. увеличились:

- сырье и материалы ( 6,4 %);
- покупные комплектные изделия ( 5,0 %);
- прочие производственные расходы ( 81,8 %).

Расходы на содержание и эксплуатацию оборудования увеличились на 43 тыс. руб. или 7,1 %.

На 30 тыс. руб. увеличились вспомогательные материалы ( 10,0 %) и заработная плата производственных рабочих ( 3,4 %). Из-за увеличения заработной платы увеличились

- цеховые расходы (на 12 тыс. руб. или 3,4%);
- общезаводские расходы (3,6 тыс. руб. или 3,4 %);
- внепроизводственные расходы (на 0,72 тыс. руб. или 3,4 %).

В результате этих изменений полная себестоимость увеличилась на 409,32 тыс. руб. или на 7,0 %.



***СПАСИБО ЗА ВНИМАНИЕ***