



Исследовательская группа ЦИРКОН

Социально-политическая активность молодежи

Некоторые результаты
социологического исследования

Презентация выступления на семинаре
«Полития»,
РОПЦ, 25.05.2006



Краткая характеристика исследования

Настоящая презентация подготовлена по результатам двух волн социологического исследования *«Российская молодежь: потенциал политической мобилизации»*, проведенного Исследовательской группой ЦИРКОН в июне-июле 2005 г. и марте-апреле 2006 г.

Объектом исследования являлись россияне в возрасте от 16 до 24 лет. Методической основой исследования стал всероссийский опрос молодежи по репрезентативной общероссийской выборке. Общий объем выборочной совокупности составил **1866** респондентов в первой волне и **2856** респондентов во второй волне.

Одной из задач исследования являлась *оценка уровня политической активности* и политического участия российской молодежи. Ниже приведены основные результаты опроса, касающиеся этой задачи.

В исследовании социально-политическая активность молодежи рассматривалась в нескольких параметрах, в т.ч. таких как *интерес к политике, декларируемая политическая активность и политическое участие, протестная активность*.



Интерес молодежи в политике

Интересуетесь ли вы политикой?

	Молодежь 16-24 лет		Население в целом
	Июль 2005	Март 2006	Октябрь 2005
Интересуюсь	40	40	37
Не интересуюсь	59	58	62
Затрудняюсь ответить	1	2	1

Какие сферы жизни для вас важны в наибольшей степени?

	Июль 2005 г.	Март 2006 г.
Учеба, образование	68	69
Семья, дети, дом	65	67
Работа, дело	56	57
Карьера, продвижение по службе	27	33
Досуг, развлечения, туризм	18	16
Физическая культура, спорт	11	13
Религия, вера	4	5
Политика, общественная деятельность	3	4
Затрудняюсь ответить	3	1
Ничего из перечисленного	1	0

Политическая активность и политическое участие современной молодежи

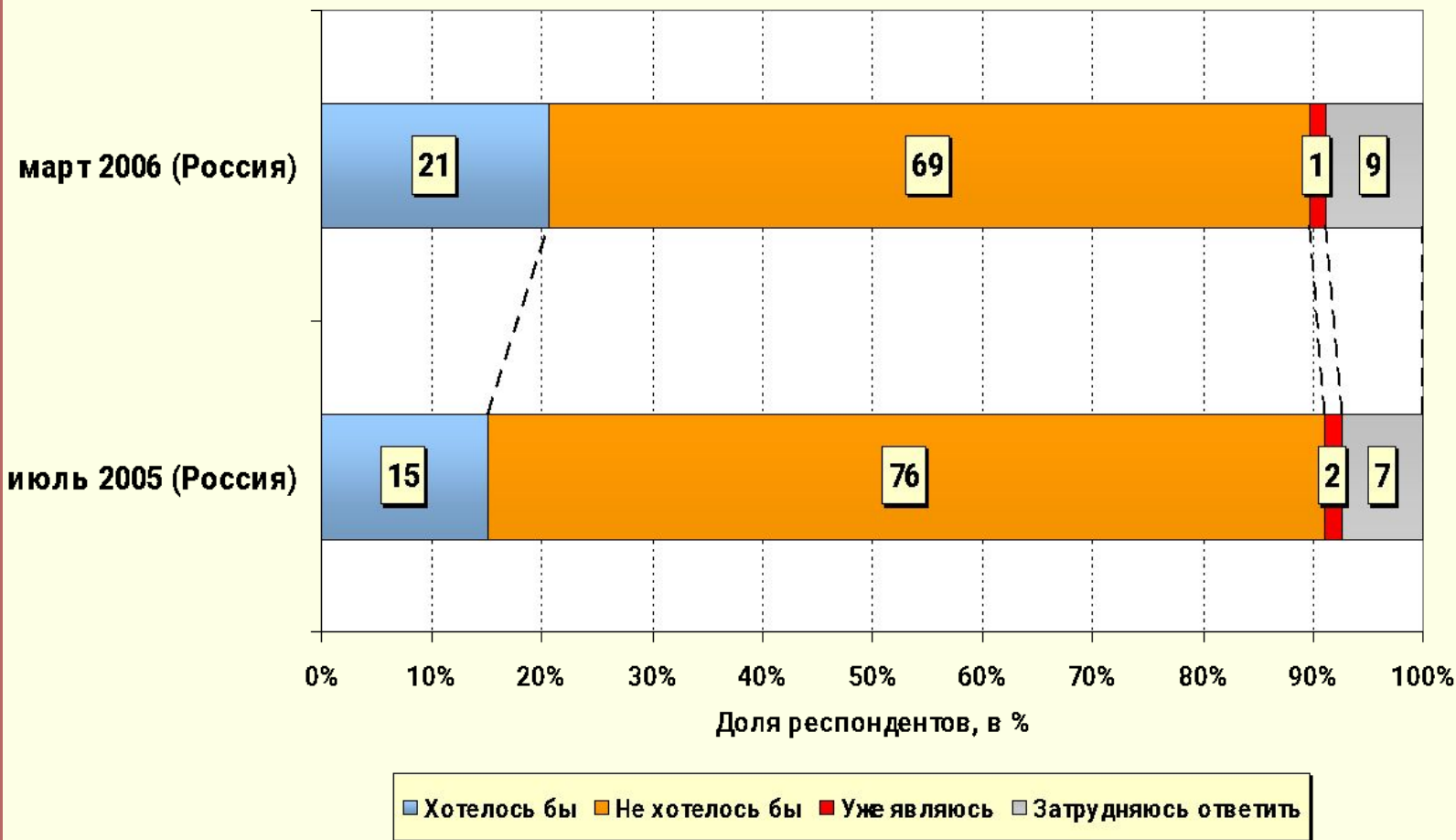
Формы участия молодежи в общественно-политической жизни



	Июль 2005 г.	Март 2006 г.
Участие в выборах в органы власти различного уровня	23	35
Коллективное благоустройство подъездов, домов, детских площадок, окружающих территорий	8	10
Сбор средств, вещей для людей, попавших в тяжелое положение (теракт, стихийное бедствие, лечение, операция)	8	13
Участие в проведении избирательной кампании (сбор подписей, агитация, работа на избирательном участке)	5	7
Участие в митингах, демонстрациях, пикетах по поводу событий в жизни страны, региона, Вашего населенного пункта	5	5
Участие в деятельности общественных организаций (правозащитных, религиозных, благотворительных, экологических и т.д.)	2	4
Подписание обращений, петицией по поводу событий в жизни страны, региона, Вашего населенного пункта	2	2
Участие в забастовках	1	1
Участие в деятельности политических партий, движений, профсоюзных организаций	1	2
Участие в работе домкомов, кооперативов, местном общественном самоуправлении	1	2
Нет, ни в чем подобном участвовать не приходилось	62	46
Затрудняюсь ответить	1	3

Политическая активность и политическое участие современной молодежи

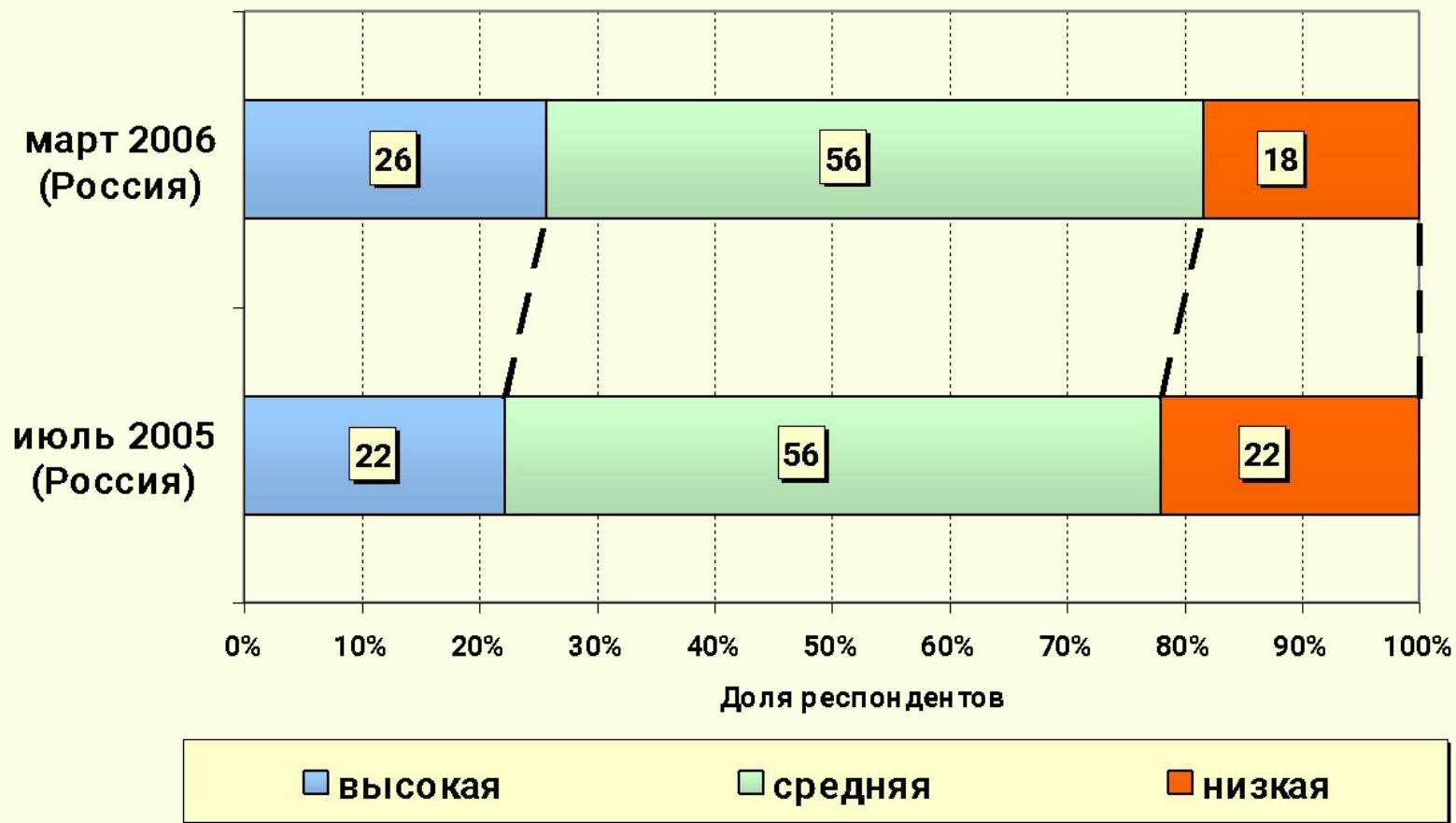
ВАМ БЫ ХОТЕЛОСЬ ИЛИ НЕ ХОТЕЛОСЬ СТАТЬ ЧЛЕНОМ КАКОЙ-ЛИБО ПОЛИТИЧЕСКОЙ ПАРТИИ ИЛИ МОЛОДЕЖНОЙ ПОЛИТИЧЕСКОЙ ОРГАНИЗАЦИИ?



Политическая активность и политическое участие современной молодежи



Распределение молодежи с разным значением Индекса политической активности

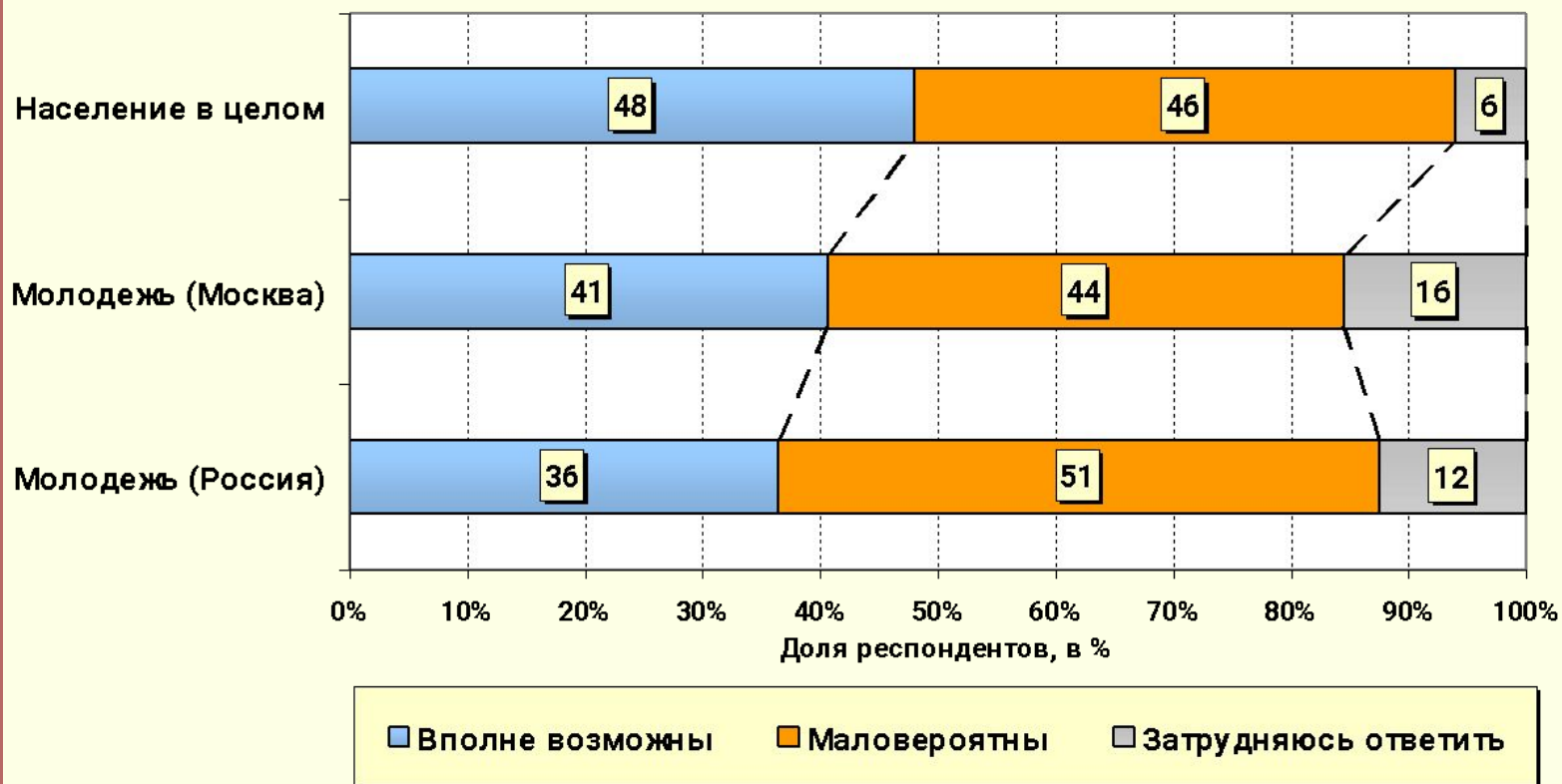




Протестный потенциал российской молодежи

Ожидания молодежи в отношении массовых протестных выступлений населения

НАСКОЛЬКО ВОЗМОЖНЫ СЕЙЧАС В ВАШЕМ ГОРОДЕ/СЕЛЬСКОМ РАЙОНЕ МАССОВЫЕ ВЫСТУПЛЕНИЯ НАСЕЛЕНИЯ ПРОТИВ ПАДЕНИЯ УРОВНЯ ЖИЗНИ, В ЗАЩИТУ СВОИХ ПРАВ?



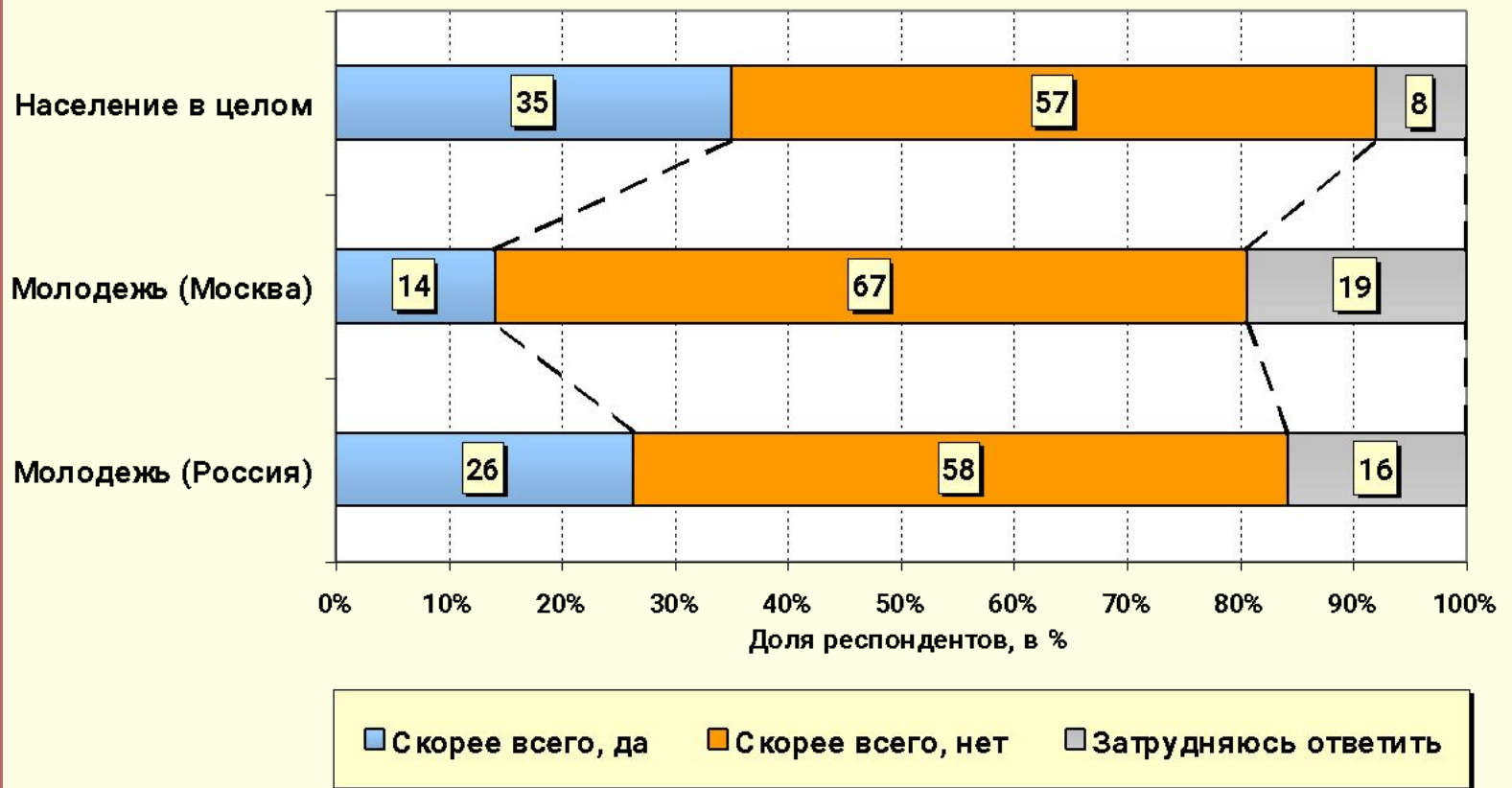
Источник данных по населению: ВЦИОМ, март 2006



Протестный потенциал российской молодежи

Готовность молодежи к участию в массовых выступлениях протеста

ЕСЛИ ТАКОГО РОДА МАССОВЫЕ ВЫСТУПЛЕНИЯ ПРОТЕСТА СОСТОЯТСЯ, ВЫ ЛИЧНО ПРИМЕТЕ В НИХ УЧАСТИЕ ИЛИ НЕТ?



Источник данных по населению: ВЦИОМ, март 2006



Протестный потенциал российской молодежи

*В КАКИХ КОНКРЕТНО ДЕЙСТВИЯХ ВЫ ЛИЧНО В ПРИНЦИПЕ ДОПУСКАЕТЕ ДЛЯ СЕБЯ УЧАСТИЕ, А В КАКИХ НЕ ДОПУСКАЕТЕ?
(доля респондентов, допускающих для себя участие в соответствующих действиях)*

	Сторонники Президента		Противники (оппозиция)	
	Июль 2005 г.	Март 2006 г.	Июль 2005 г.	Март 2006 г.
В сборе подписей под обращением к властям	64	55	54	41
В мирных, разрешенных властями митингах, пикетах, демонстрациях	52	45	38	33
В мирных, но не разрешенных властями митингах, пикетах, демонстрациях	15	13	20	19
В бойкоте властей (отказ платить налоги, квартплату и т.п.)	23	15	23	34
В захватах зданий, блокаде транспортных магистралей и т.п.	2	2	6	12
В акциях протеста с использованием каких-либо видов оружия	3	1	5	7



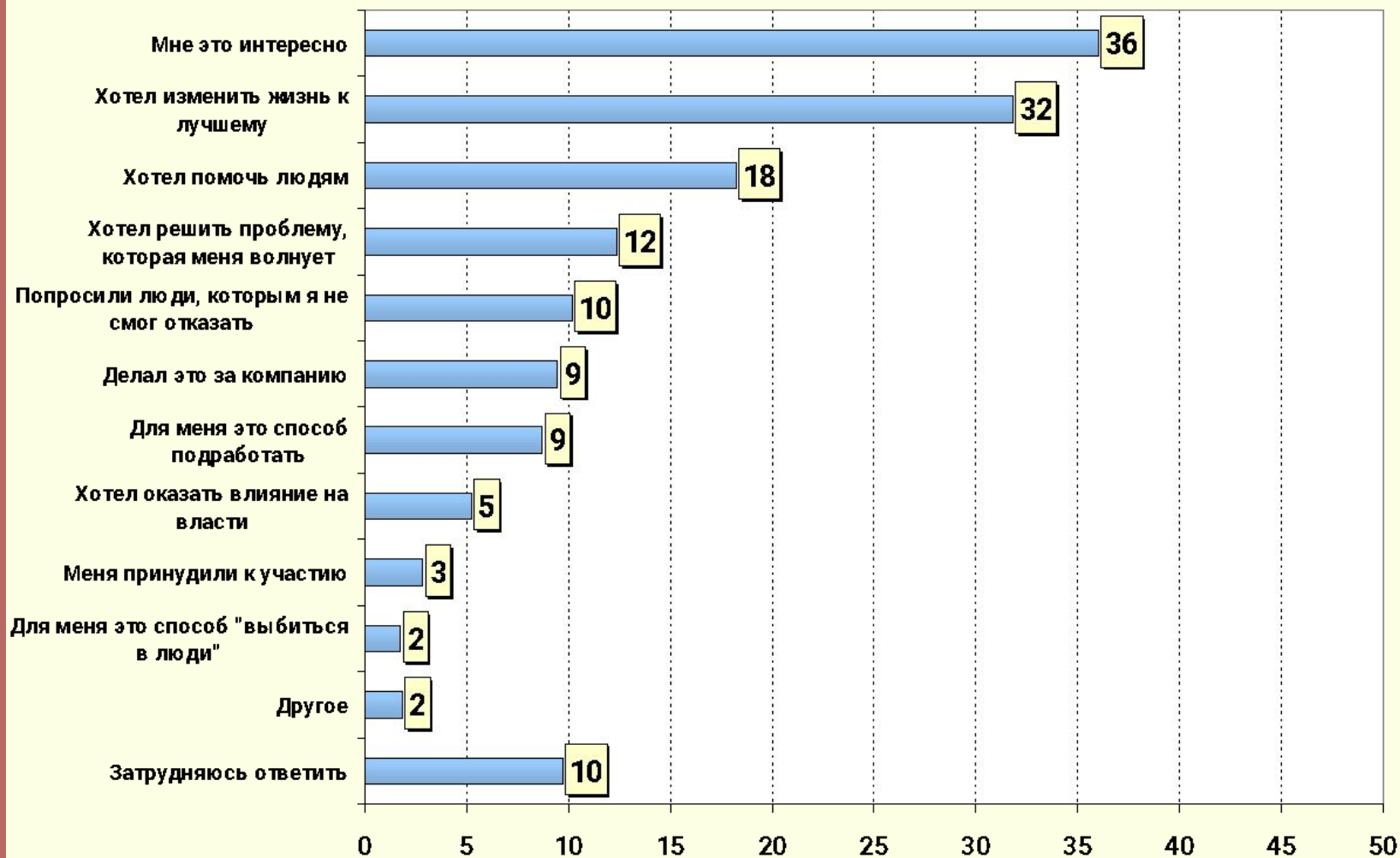
Протестный потенциал российской молодежи

В КАКИХ КОНКРЕТНО ДЕЙСТВИЯХ ВЫ ЛИЧНО В ПРИНЦИПЕ ДОПУСКАЕТЕ ДЛЯ СЕБЯ УЧАСТИЕ, А В КАКИХ НЕ ДОПУСКАЕТЕ?
(доля респондентов, допускающих для себя участие в соответствующих действиях)

	Мы едва сводим концы с концами.	На продукты денег хватает, но покупка одежды вызывает финансовые трудности	Денег хватает на продукты и на одежду.	Мы можем без труда приобрести вещи длительного пользования.	Мы можем позволить себе достаточно дорогостоящие вещи
В сборе подписей под обращением к властям	44	51	49	49	45
В мирных, разрешенных властями митингах, пикетах, демонстрациях	36	42	40	41	36
В мирных, но не разрешенных властями митингах, пикетах, демонстрациях	18	13	12	14	14
В бойкоте властей (отказ платить налоги, квартплату и т.п.)	31	23	19	18	16
В захватах зданий, блокаде транспортных магистралей и т.п.	8	4	3	4	7
В акциях протеста с использованием каких-либо видов оружия	11	4	3	4	9

Мотивы и стимулы политического участия молодежи

ПОЧЕМУ ВЫ УЧАСТВУЕТЕ (УЧАСТВОВАЛИ) В ОБЩЕСТВЕННОЙ И ПОЛИТИЧЕСКОЙ ЖИЗНИ,
ЧТО ВАС К ЭТОМУ ПОБУЖДАЕТ?





ОСНОВНЫЕ ВЫВОДЫ

- 1. Исследование продемонстрировало невысокую социальную и политическую активность российской молодежи.** Заявляемый в ходе опросов интерес к политике фиксируется не чаще, чем среди населения в целом, уровень декларируемой протестной активности, а также уровень реального участия в каких-либо мероприятиях социально-политического толка ниже, чем среди взрослых граждан. Молодежь реже ходит на выборы, реже участвует в мероприятиях на уровне общественного самоуправления и т.п.
- 2. Есть основания полагать, что свое неучастие в политической жизни молодежь не рассматривает как «проблему»:** не видя никаких особых препятствий к проявлению политической активности, молодые люди просто выбирают другие сферы приложения энергии, особенно если общественно-политическая активность не приносит очевидных выгод материального или карьерного толка и/или не позволяет реализоваться творчески (неинтересна).
- 3. Выраженная динамика политической активности молодежи отсутствует.** Небольшие изменения фиксируются лишь по отдельным параметрам активности. В частности, политическая активность становится более «системной»: молодежь все чаще демонстрирует готовность к участию в партийных структурах, рассматривая партийную и общественную стезю как один из вариантов реализации быстрой стратегии карьерного роста.
- 4. На фоне устойчивости показателей протестной активности российской молодежи в целом, наблюдаются некоторые явления, дающие основания для гипотезы о формировании очагов молодежного радикализма.** Главным мотивирующим фактором молодежного радикализма является бедность и отсутствие каких бы то ни было перспектив на будущее.



Дополнительная информация

Более подробная информация о
результатах исследования может быть
получена в
Исследовательской группе ЦИРКОН

Тел. 621-3415
info@zircon.ru
www.zircon.ru