

39



**МВД России
Санкт-Петербургский
университет**

Понятие статистического показателя и признака единицы совокупности




**статистический
показатель**



**понятие, отражающее количественные
характеристики и соотношения признаков
общественно значимых явлений**


**система
статистических
показателей**



**совокупность статистических показателей,
отражающих взаимосвязи, которые
существуют между явлениями**




**статистическая
совокупность**




**Совокупность социальных
объектов или явлений общественной
жизни,
объединённых качественной основой,
общей связью, но отличающихся друг от
друга отдельными признаками**

**ЕДИНИЦА
СОВОКУПНОСТИ**



- ✓ **Отдельно взятый элемент совокупности,
обладающий изучаемыми признаками**
- ✓ **первичный элемент, являющийся
носителем признаков, подлежащих
регистрации**

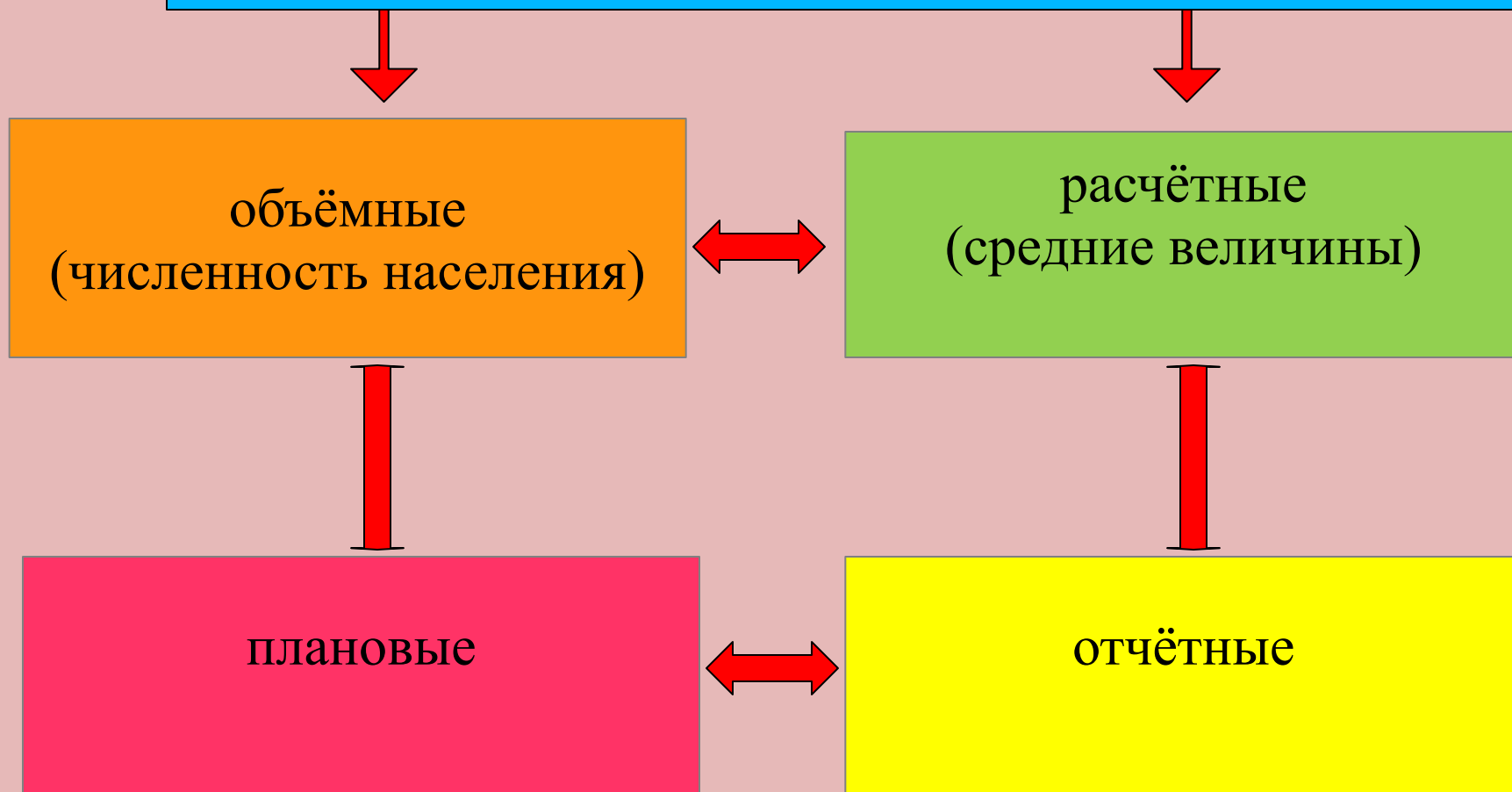
ПРИЗНАК



**качественная особенность единицы
совокупности, различающаяся способом
их измерения и другими особенностями,
влияющими на приёмы статистического
изучения**



Виды статистических показателей





Способы изложения статистических показателей

Табличный способ

таблица - способ удобного и компактного изложения статистических показателей

подлежащее указывает на то, о чём идёт речь в таблице. Указывает характеризуемый объект, единицы совокупности или группы единиц

сказуемое - цифровые данные, характеризующие подлежащее

Графический способ

график - наглядное изображение статистических показателей и величин при помощи геометрических линий и фигур (диаграмм) или географических картосхем (картограмм). Дает предметную обобщающую картину состояния изучаемого явления, позволяет заметить его особенности, увидеть тенденции и выявить взаимосвязи с другими явлениями и процессами



Санкт-Петербургский университет МВД России

Признаки статистической таблицы

количественный

качественный

Элементы
графика

геометрические
знаки

масштабные
ориентиры

поле графика

заголовки и
словесные
пояснения