



Відкриваюча промова – практичні поради для адвокатів

за фінансової підтримки Бюро з міжнародних питань у сфері боротьби з незаконним обігом наркотиків та правоохоронних питань Державного департаменту США

Огляд

Перша можливість справити
враження

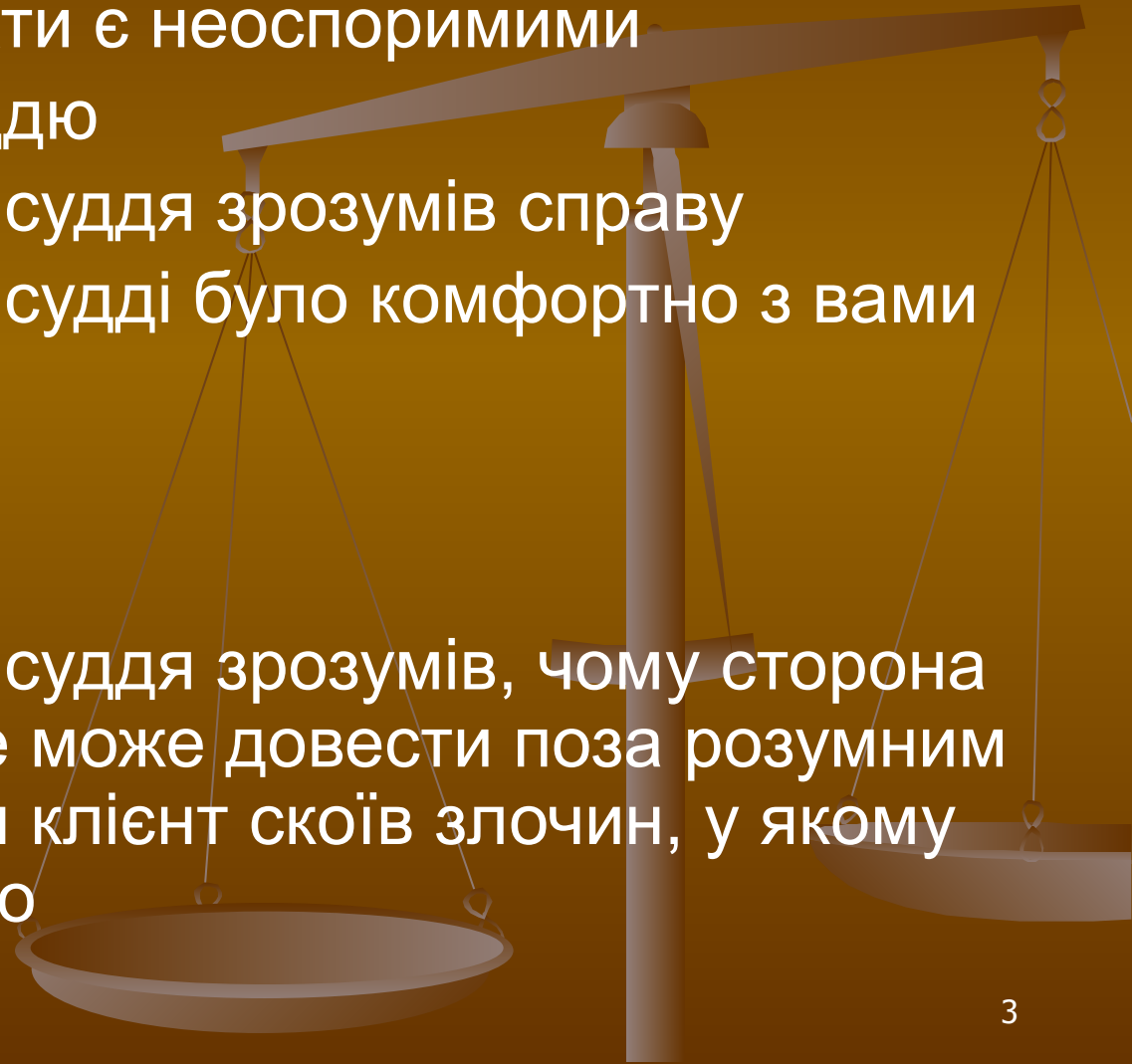
80% присяжних приймають рішення про
справу після відкриваючих промов

Будуть фільтрувати показання та
факти, щоб ті підходили під їх
враження після відкриваючих промов

Першість і новизна

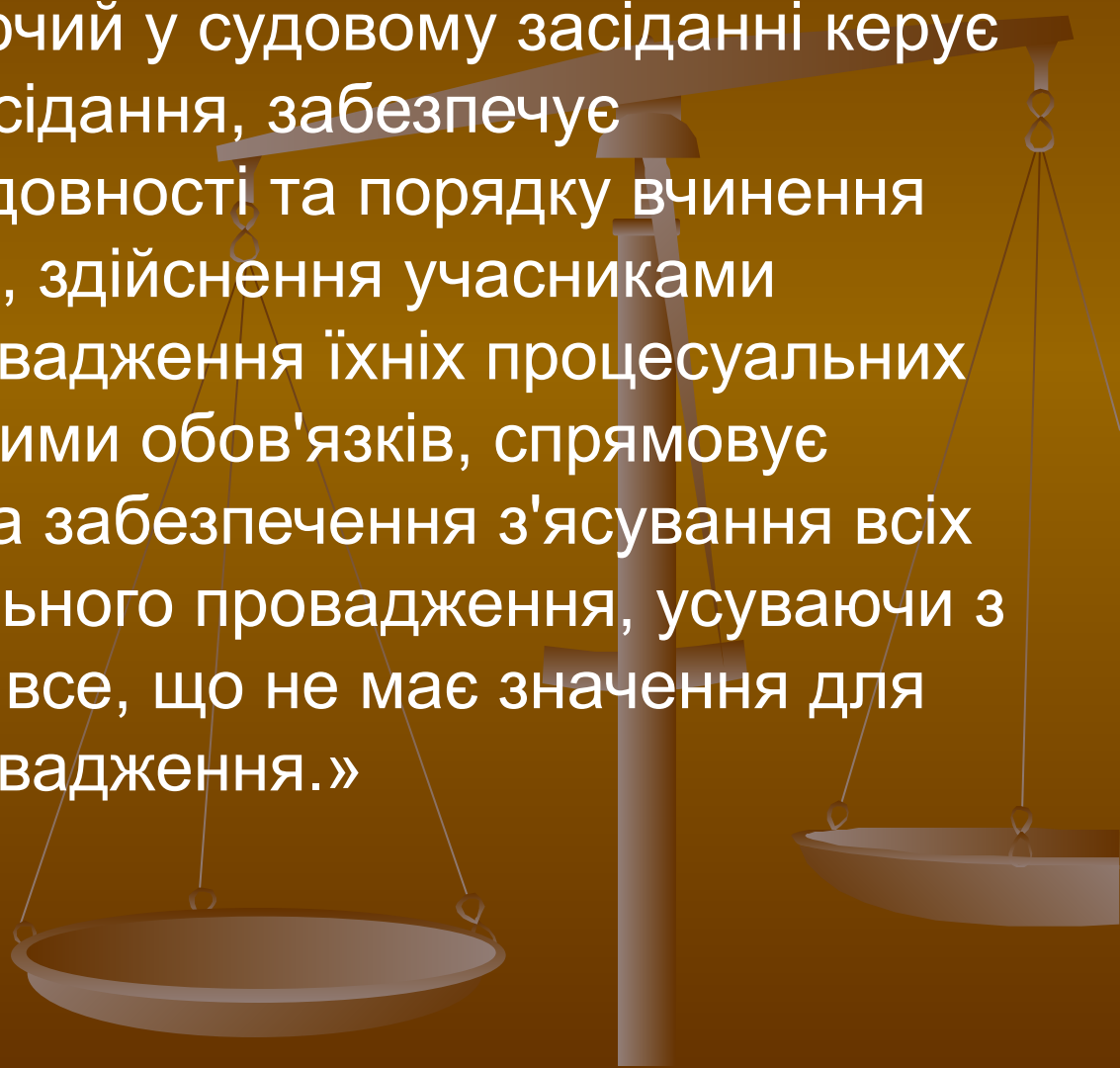
Цілі відкриваючих промов

- Першим представити свою версію подій
- Пояснити, які факти є неоспоримими
- «Розслабити» суддю
- Зробити так, щоб суддя зрозумів справу
- Зробити так, щоб судді було комфортно з вами
 - Знати справу
 - Адекватний
 - Надійний
- Зробити так, щоб суддя зрозумів, чому сторона обвинувачення не може довести поза розумним сумнівом, що Ваш клієнт скоїв злочин, у якому його обвинувачено

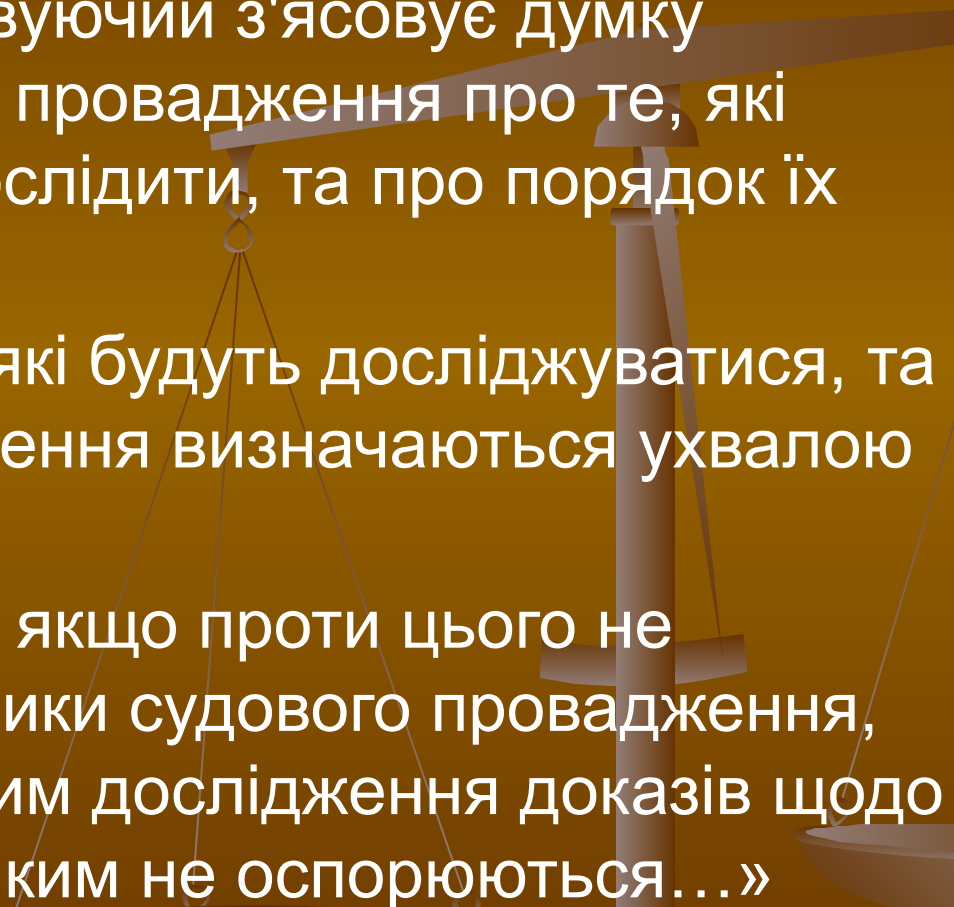


Статті 321 та 349

- Ст. 321 – «Головуючий у судовому засіданні керує ходом судового засідання, забезпечує додержання послідовності та порядку вчинення процесуальних дій, здійснення учасниками кримінального провадження їхніх процесуальних прав і виконання ними обов'язків, спрямовує судовий розгляд на забезпечення з'ясування всіх обставин кримінального провадження, усуваючи з судового розгляду все, що не має значення для кримінального провадження.»



Статті 321 та 349

- Ст. 349.1. «... головуючий з'ясовує думку учасників судового провадження про те, які докази потрібно дослідити, та про порядок їх дослідження».
 - 3. «Обсяг доказів, які будуть досліджуватися, та порядок їх дослідження визначаються ухвалою суду ...»
 - 4. «Суд має право, якщо проти цього не заперечують учасники судового провадження, визнати недоцільним дослідження доказів щодо тих обставин, які ніким не оспорюються...»
- 

Підказки

- Кожен хоче чути гарну історію
 - Людська драма
 - Всі справи є цікавими
- Перші 2,5 хвилини суддя є найбільш уважним
- Маєте 20-25 хвилин загалом



Слова, що впливають

Недбала робота

Інформатор для сторони обвинувачення

Зашвидкі у судженнях

Непрофесійне та неповне розслідування

Боягузливо

Жорстокий

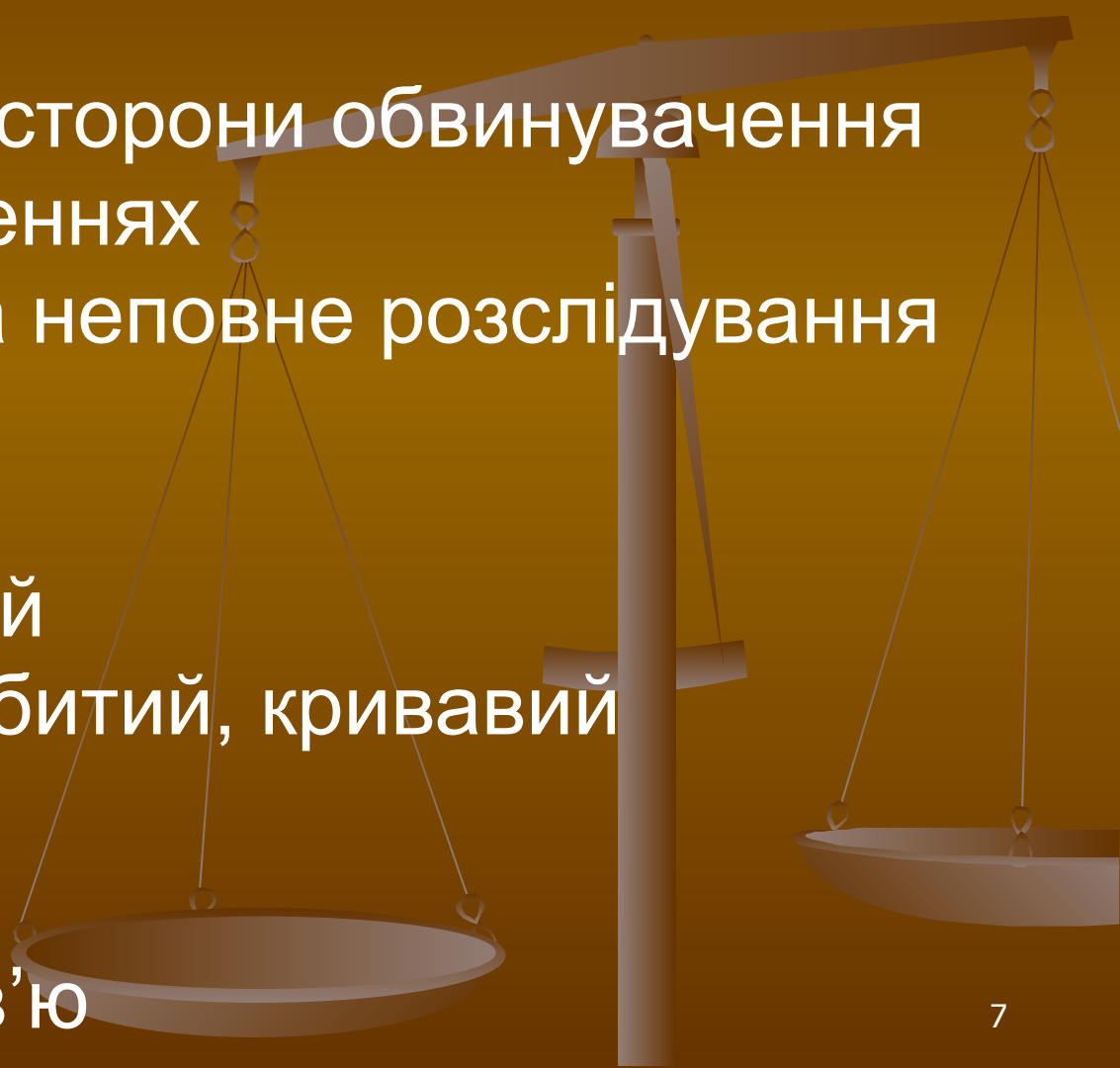
Розумний і хитрий

Зруйнований, побитий, кривавий

Безсердечний

Холоднокровний

Просочений кров'ю

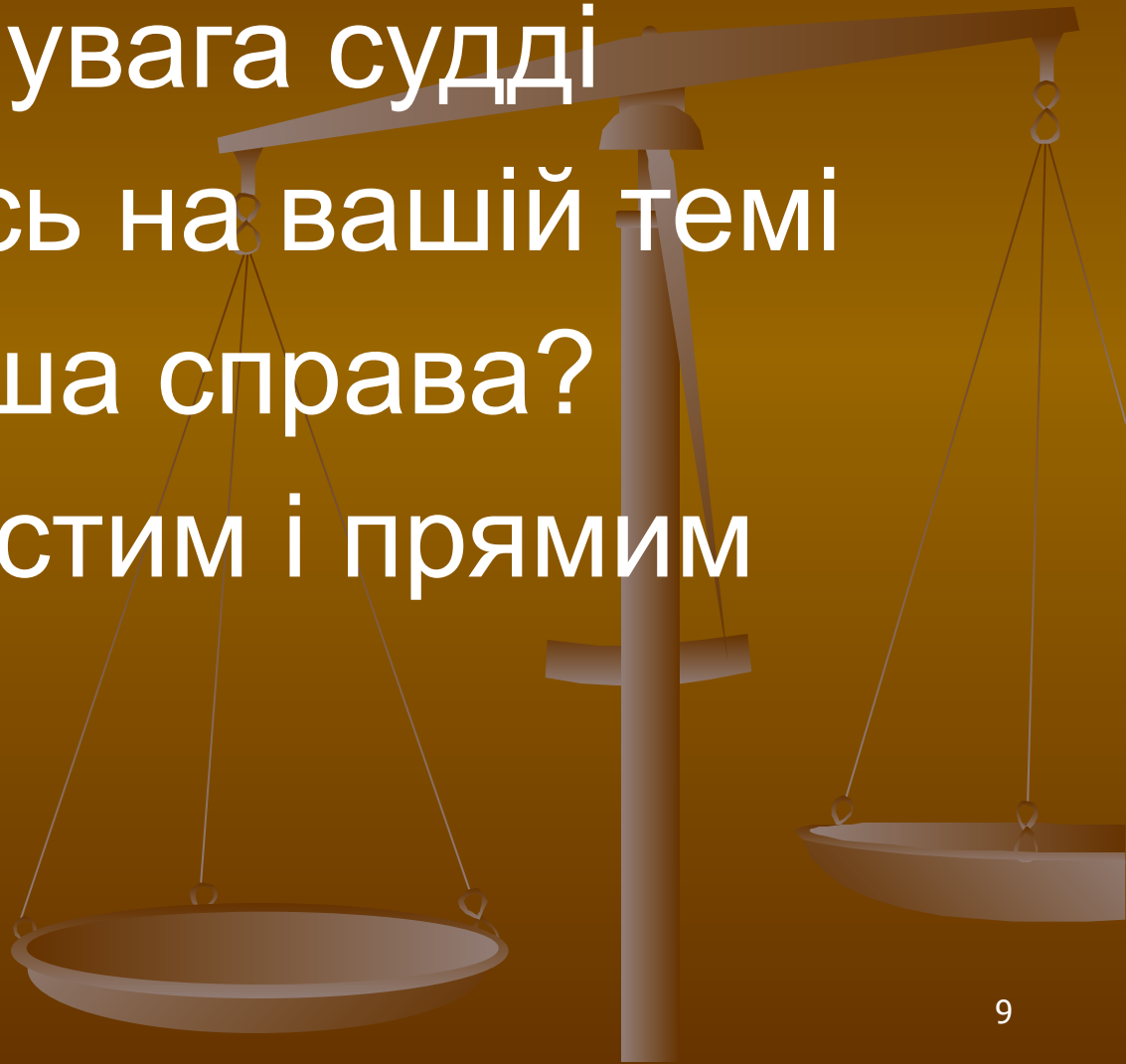


Перспектива

- Автомобільна аварія, що спричинила смерть потерпілого
- Захист:
 - Нещасний випадок
 - Необережна дитина вистрибнула на дорогу до того, як обвинувачений встиг відреагувати, і невинуватий, ні про що не підозрюючий обвинувачений поїхав далі.
- Обвинувачення:
 - Невинна дитина, чиє життя було обірване егоїстичною людиною, що був занадто ледачим та байдужим, щоб зупинити автомобіль, і після усвідомлення того, що він накоїв, безсердечний боягуз поїхав, залишивши дитину помирати.
- Слова, що використовуються малюють уявні образи (дитина вискочила або обвинувачений збив її) (у будь-якому разі обвинувачений може бути винуватим, але суддя відчуває, що це несправедливо, суддя внесе виправдовувальний вирок.

Приверніть їх увагу

- Обмежена увага судді
- Фокусуйтесь на вашій темі
- Про що ваша справа?
- Будьте простим і прямим






Телефонний агент




Нормандські
острови: Джерсі-
Гернсі




Банк США



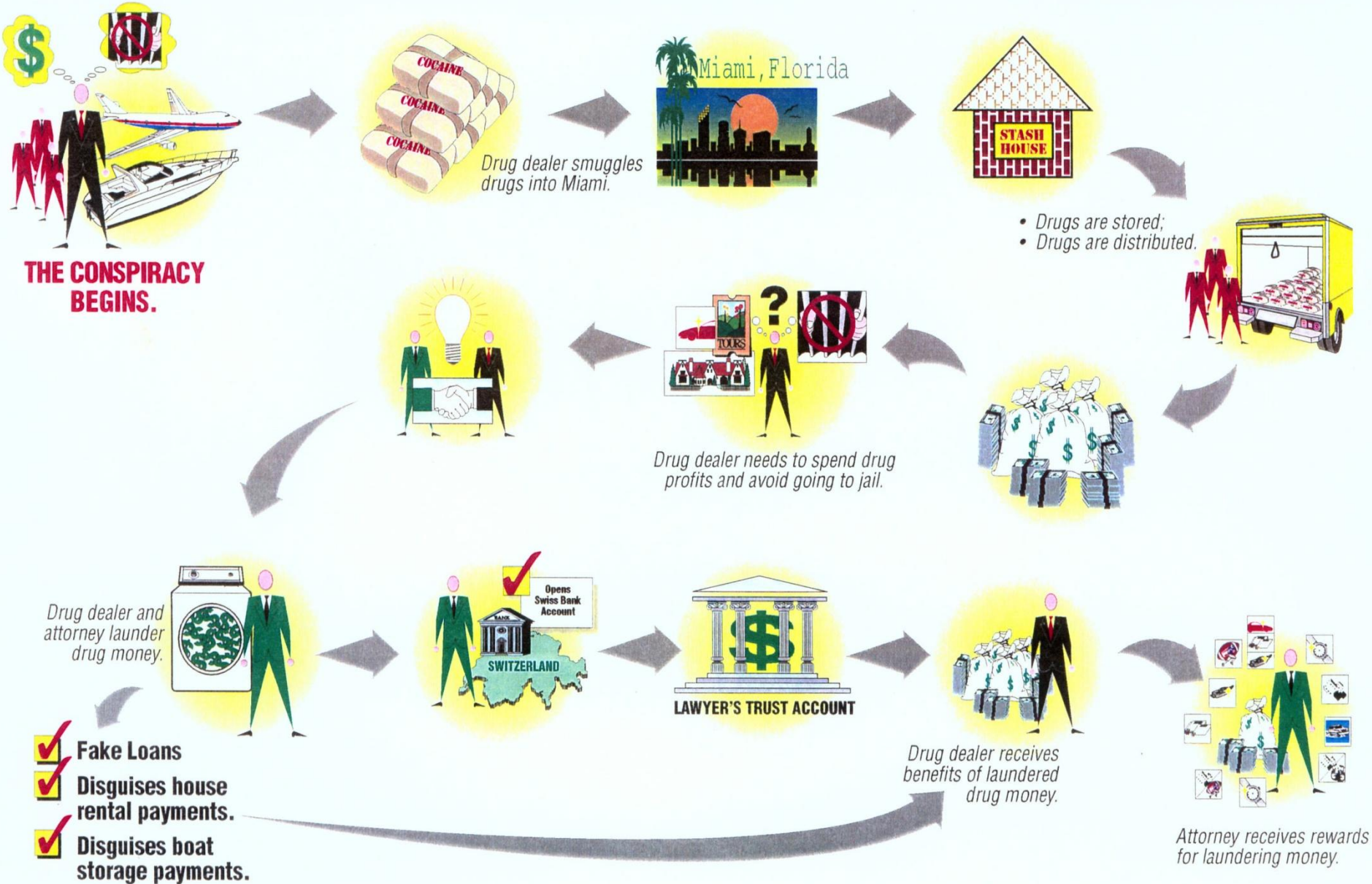
Офшорний банк



Фіктивна
фірма



Ціль змови: «заробити гроші» та «приховати гроші»



Структура відкриваючої промови

- Крок для привертання уваги
- Опис місця події
- Розповідь про факти
- Підстава для притягнення до відповідальності
- Висновок



Крок для привертання уваги

- Перші 2.5 хвилини суддя є найбільш уважним
- Суддя хоче чути хорошу історію
- Розумно використовуйте цей час
- Розвивайте свою тему
 - Справа про помилкове впізнання
 - Помста
 - Найгірший кошмар здійснився (помилково звинувачений поліцією)
 - Опинився не в тому місці, не в той час

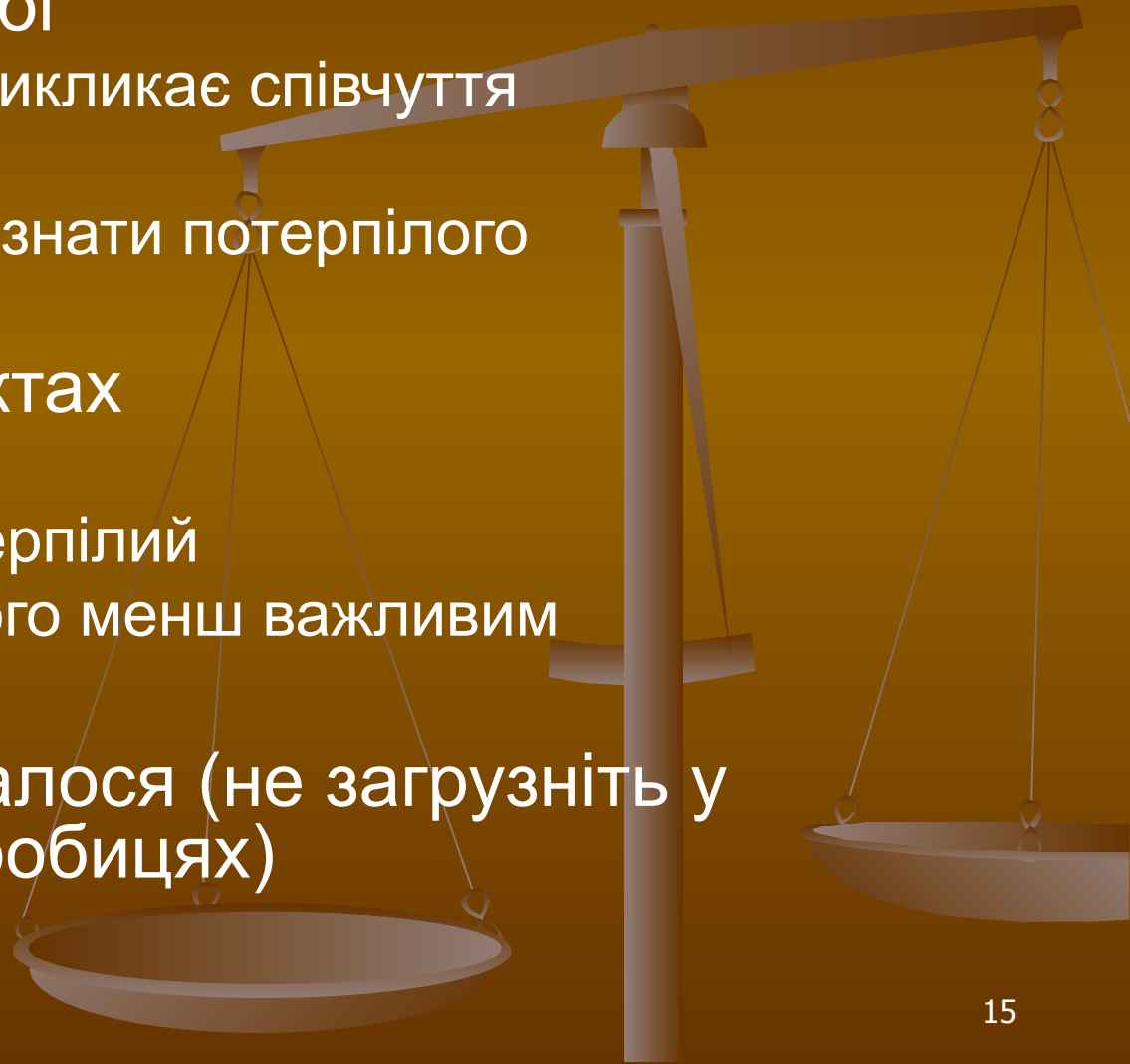
Опис часу та місця події

- Дайте опис
 - Короткий огляд
 - Дата, час та місце
 - Приміщення
 - Особи, що були присутні



Розповідь про факти

- Базується на особі
 - Потерпілий, що викликає співчуття
 - Довіра в питанні
 - Суддя повинен пізнати потерпілого
- Базується на фактах
 - Складна справа
 - Неприємний потерпілий
 - Робить потерпілого менш важливим
- Розкажіть, що сталося (не загрузніть у непотрібних подробицях)



Відкриваюча промова: захист та слабкі місця

- Ви хочете говорити про слабкі місця та представити їх у позитивному світлі.
- Не сперечайтесь, але вишукуйте нестиковки у версії сторони обвинувачення, ставте питання, на які вона не зможе знайти відповідей

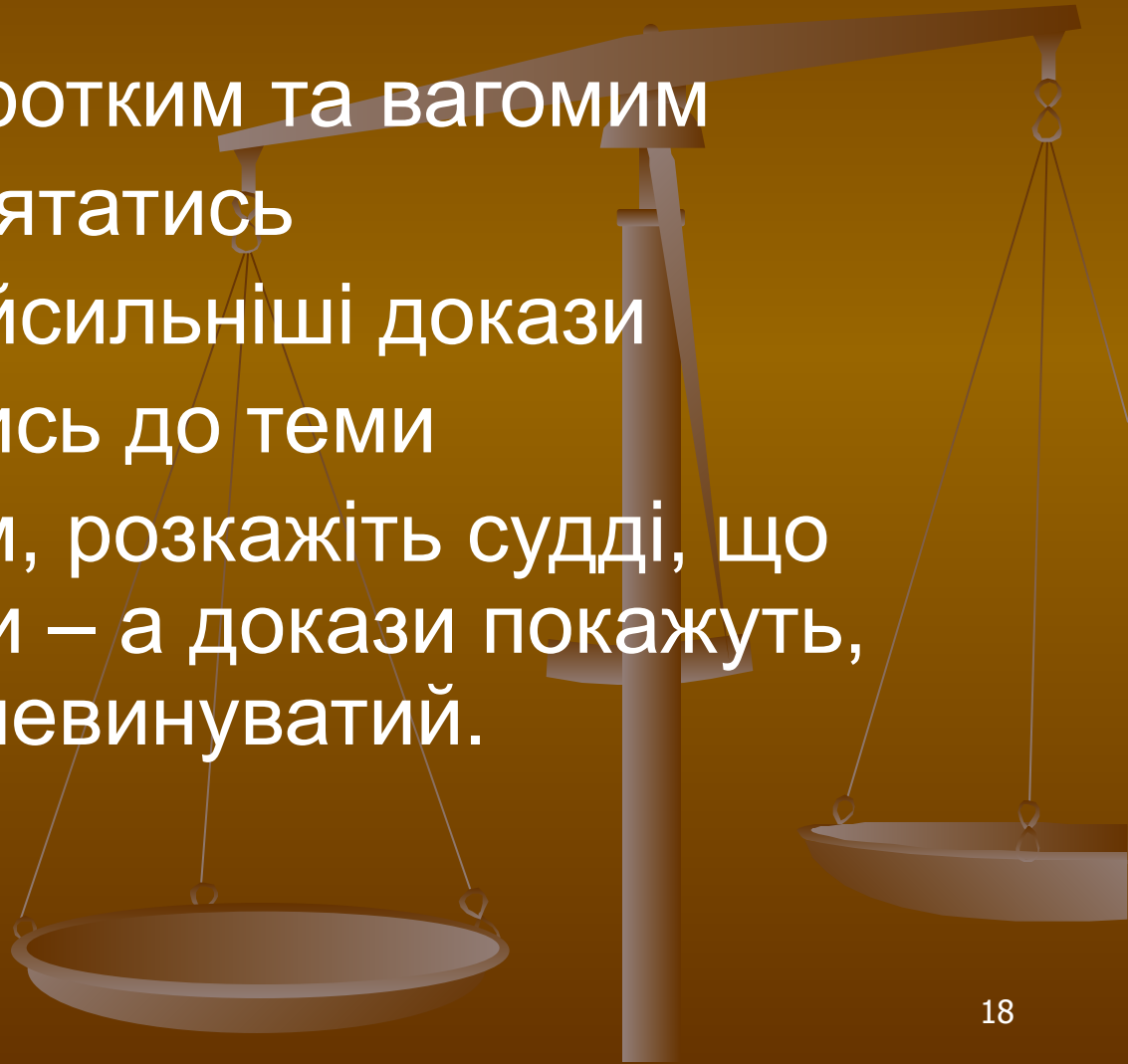
Підстави для відповідальності

- Поясніть закон, яким передбачений злочин
- Поясніть слабкі місця версії сторони обвинувачення, які зроблять доведення вини поза розумним сумнівом неможливим.



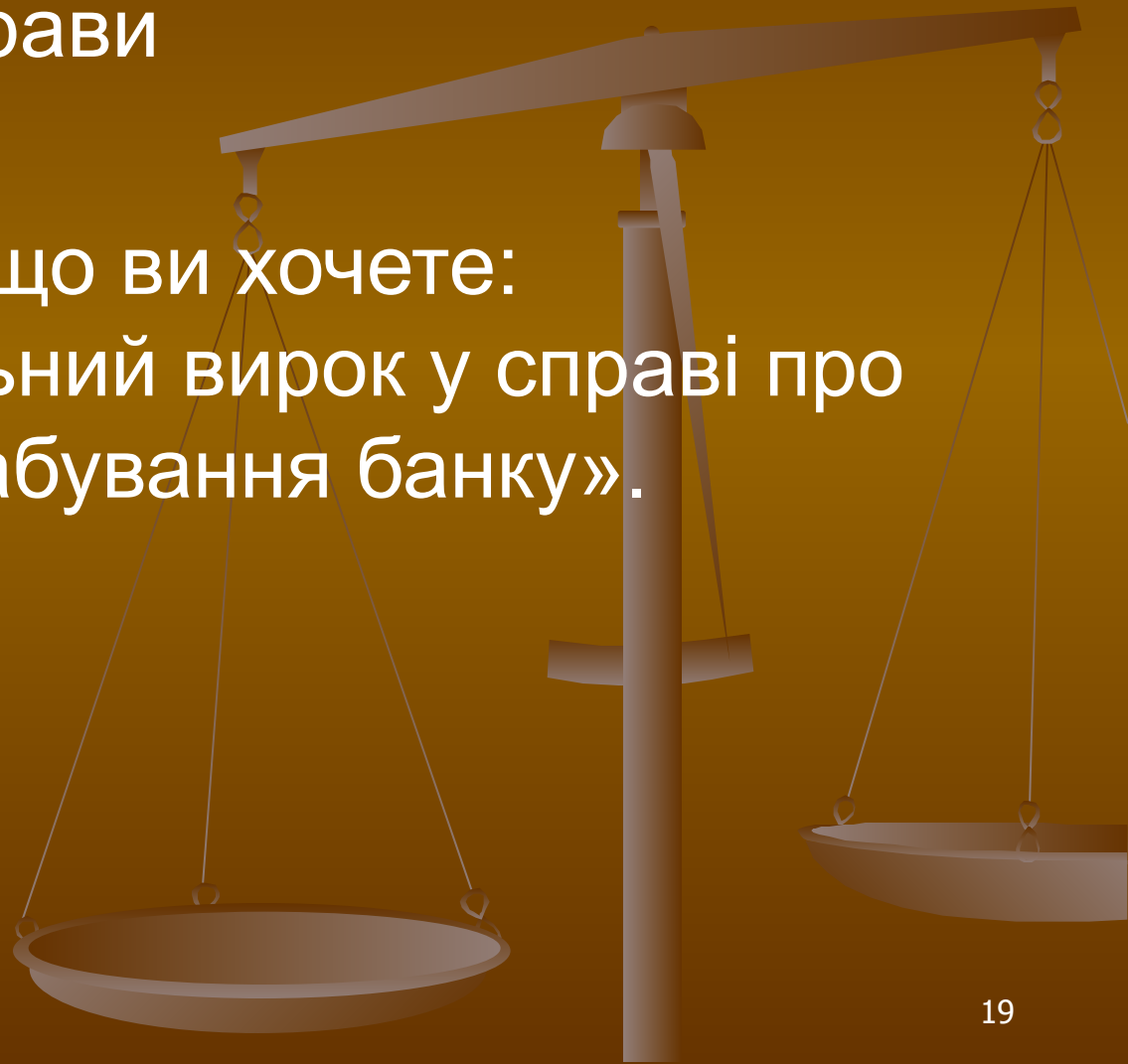
Відкриваюча промова: завершення

- Повинно бут коротким та вагомим
- Повинно запам'ятатись
- Нагадує про найсильніші докази
- Може повертатись до теми
- Головним чином, розкажіть судді, що покажуть докази – а докази покажуть, що Ваш клієнт невинуватий.



Висновок

- Зміст версії справи
- Скажіть судді, що ви хочете:
«Виправдувальний вирок у справі про вчинення пограбування банку».



Донесення інформації

- Стійте так, щоб суддя міг бачити та чути вас
- Не використовуйте ручку
- Мінімум читання
- Чекайте поки увага буде звернена на вас, перед тим, як починати
- Запишіть відкриваючу промову сторони обвинувачення і скажіть судді про все, що не відповідає доказам
- Упевніться в тому, що все, про що ви говорите, відповідає доказам
- Довіра вище за все

