

Тема №8 «Основы ведения обороны общевойсковыми подразделениями и частями».

Занятие №1 «Основные положения по подготовке и ведению оборонительного боя ».

Вопросы:

- 1. Основные положения по подготовке и ведению оборонительного боя.**
- 2. Способы перехода к обороне и требования, предъявляемые к ней.**

Цель обороны:

- отразить наступление превосходящих сил противника;
- нанести ему максимальные потери в живой силе, вооружении и технике;
- удержать важные районы (объекты) местности;
- создать благоприятные условия для перехода в наступление.

оборона может заниматься

преднамеренно

вынужденно

может подготавливаться



заблаговременно

в ходе боя

в условиях непосредственного
соприкосновения с
противником

в условиях отсутствия
соприкосновения с
противником

Виды обороны



Позиционна
я

Маневренна
я

Виды обороны

ПОЗИЦИОННАЯ: - основной вид обороны. Ведется путем нанесения максимальных потерь противнику в ходе упорного удержания подготовленных к обороне районов местности. Применяется на большинстве направлений и прежде всего там, где потеря территории не допустима.

МАНЕВРЕННАЯ: - в целях нанесения противнику потерь, выигрыша времени и сохранения своих сил путем последовательных оборонительных боев на заранее намеченных и эшелонированных в глубину рубежах в сочетании с короткими контратаками. Она допускает оставление некоторой части территории.

Место подразделения в обороне

Место в обороне – положение подразделения в оборонительном бою, определенное старшим командиром в соответствии со своим замыслом.

Взвод обороняется:

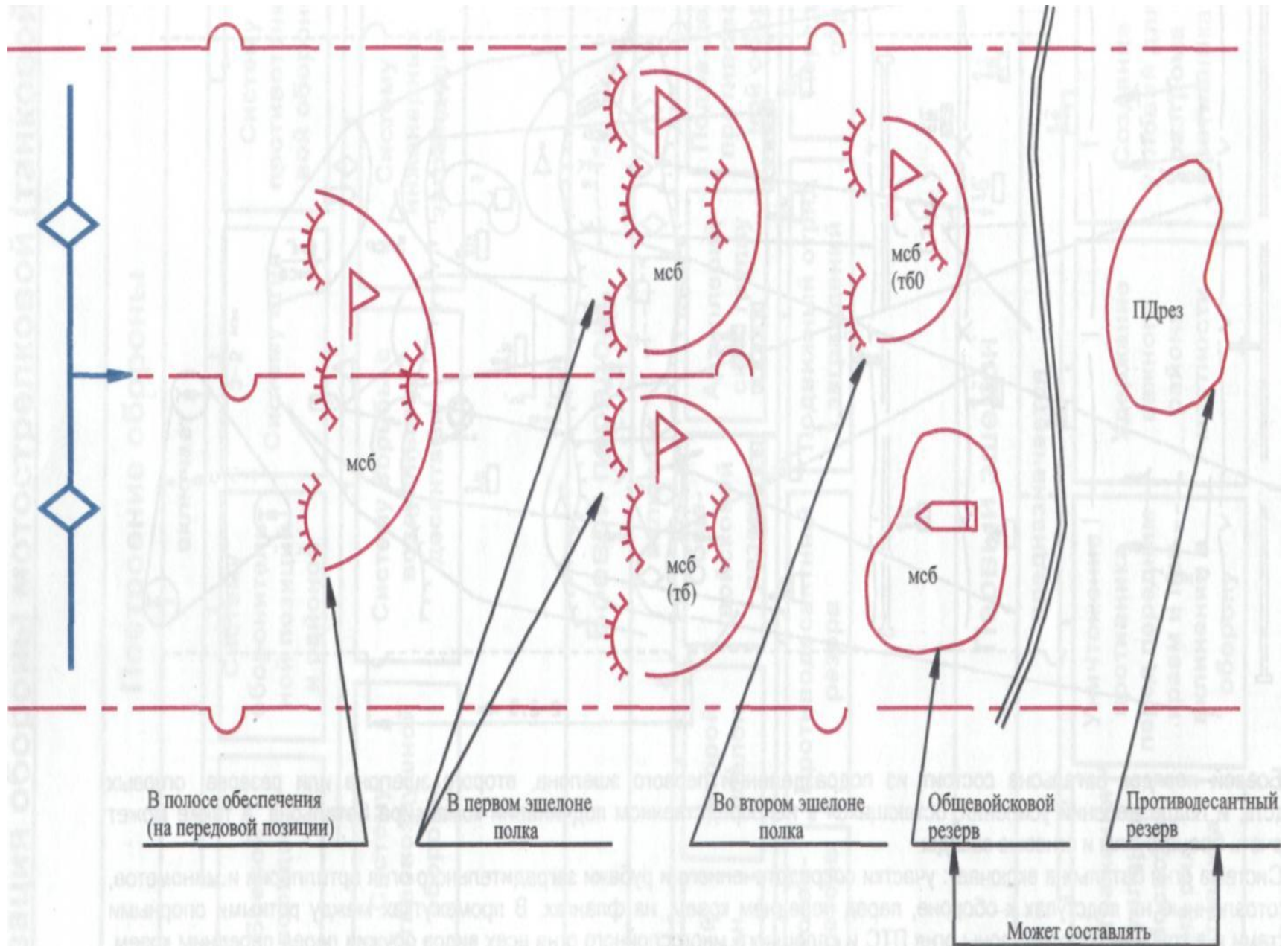
- в составе роты: в центре боевого порядка, на флангах, в первом или во втором эшелонах;
- самостоятельно: действует в резерве батальона; в боевом охранении, в огневой засаде, в боевом разведывательном дозоре, частью сил или в полном составе входит в бронегруппу.

Рота (батальон)

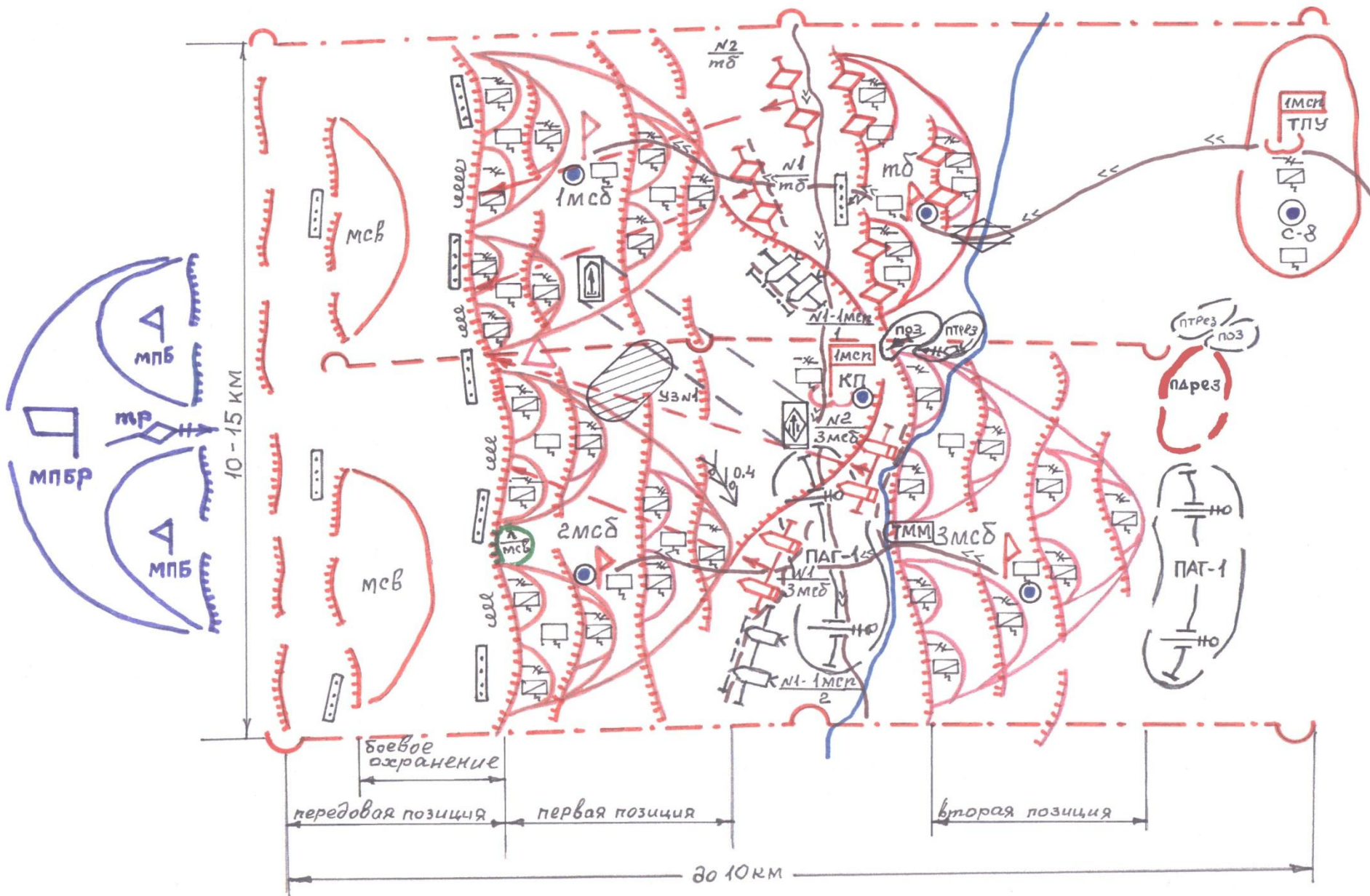
обороняется:

- в первом или втором эшелоне
- составляет общевойсковой резерв;
- находится в противодесантном резерве;
- действует в полосе обеспечения или на передовой позиции.

Место мотострелкового (танкового) батальона в обороне.



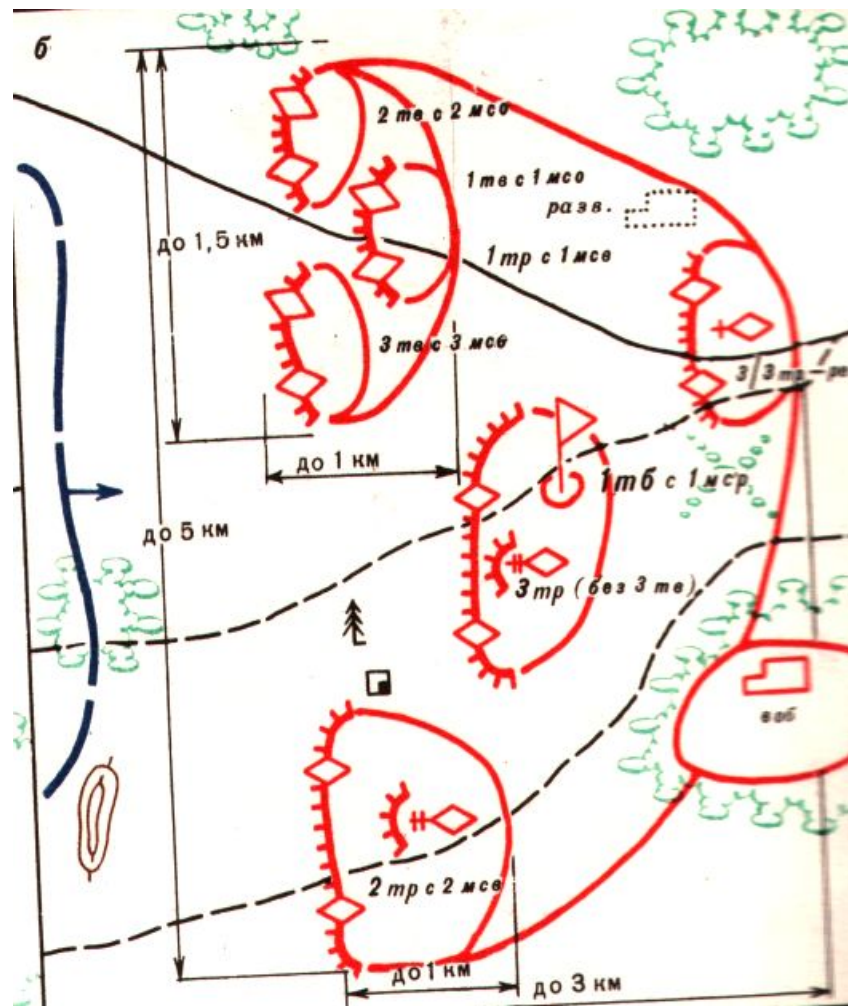
Построение боевого порядка МСП в обороне



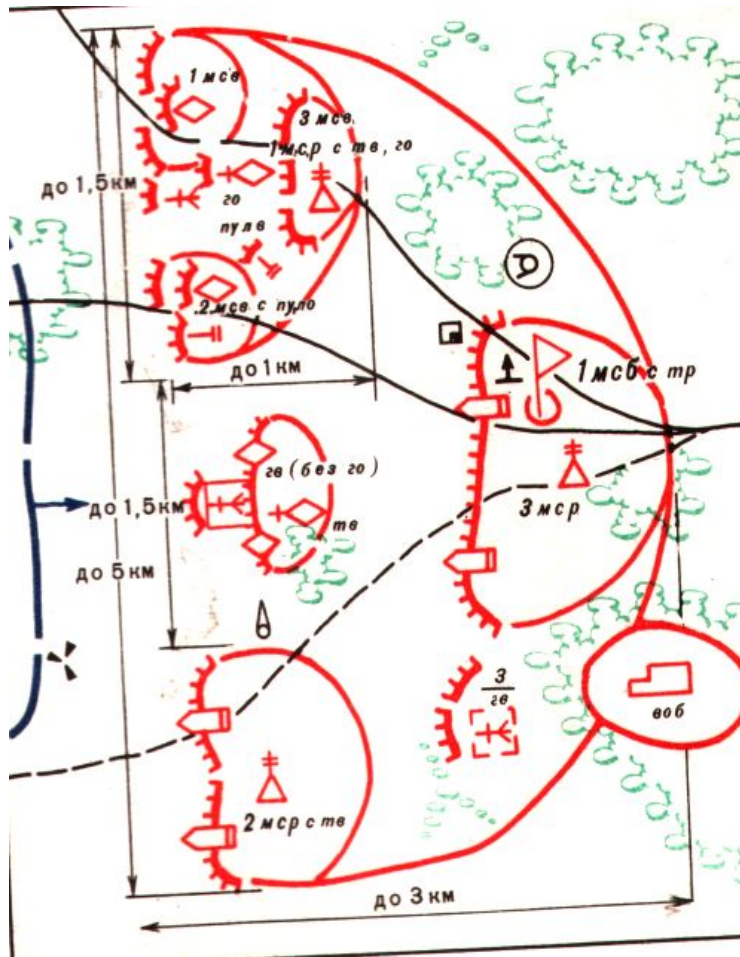
Боевой порядок батальона строится в два или в один эшелон.

При одноэшелонном построении боевого порядка выделяется резерв в составе не менее взвода.

В районе обороны батальона ротные опорные пункты должны быть расположены так, чтобы огнем из них перехватывались наиболее вероятные направления наступления противника, исключался шаблон в построении обороны и обеспечивалась устойчивость обороняющихся подразделений. занимаемого района, а также к усилению (замене) подразделений первого эшелона в случае потери ими боеспособности.



Боевой порядок батальона в 2 эшелонах

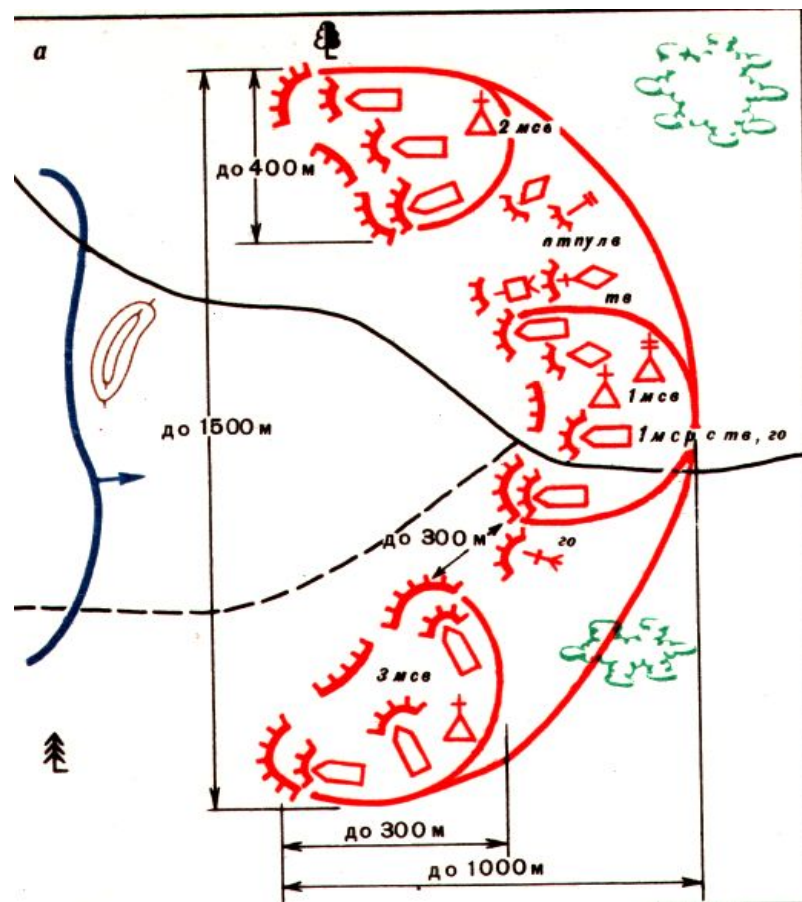


Промежутки между ротными опорными пунктами могут быть до 1000 м, а между опорными пунктами взводов — до 300 м. Они должны находиться под непрерывным наблюдением, простреливаться фланговым и перекрестным огнем всех средств, особенно противотанковых, а также прикрываться заграждениями и огнем артиллерии.

В промежутках между опорными пунктами рот (взводов) оборудуются запасные позиции, ложные траншеи и ходы сообщения.

Боевой порядок роты строится в один или в два эшелона.

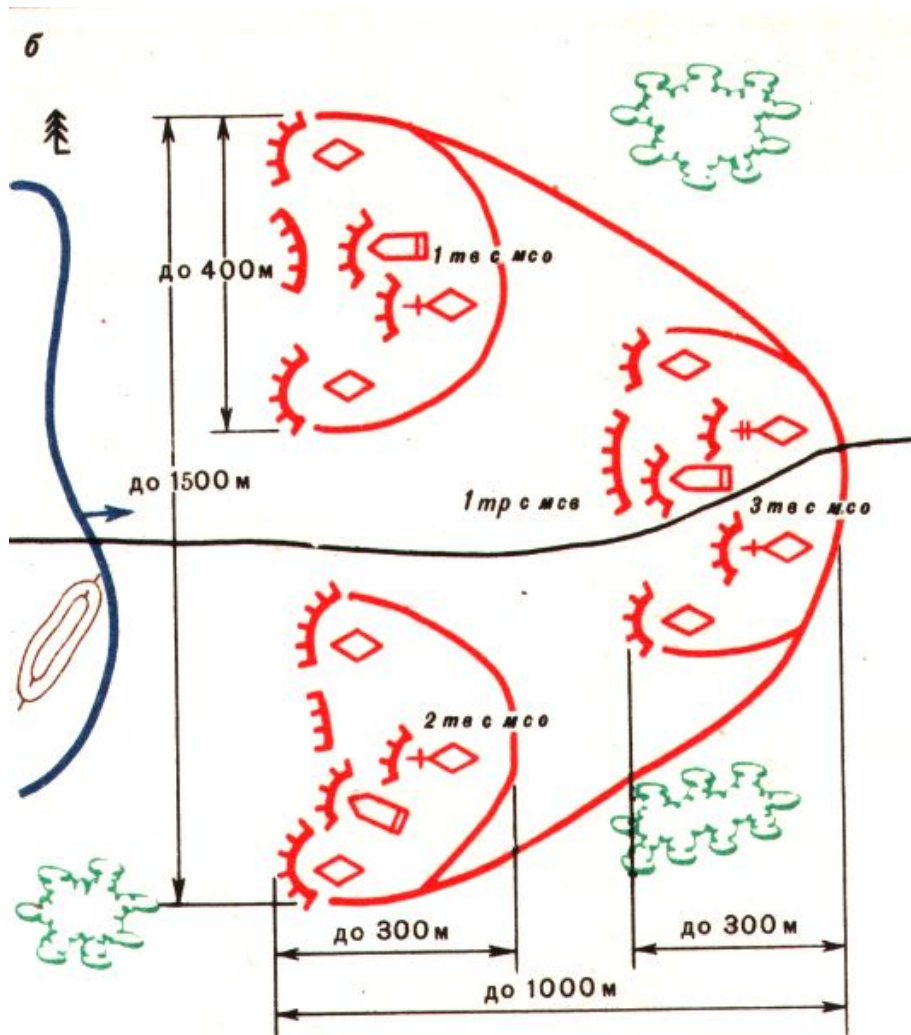
В зависимости от характера местности взводы в опорном пункте мотострелковой (танковой) роты могут располагаться углом назад, иметь уступное и другое расположение, которое обеспечивает наилучшую организацию системы огня перед фронтом и на флангах опорного пункта.



Боевой порядок роты в 2 эшелона

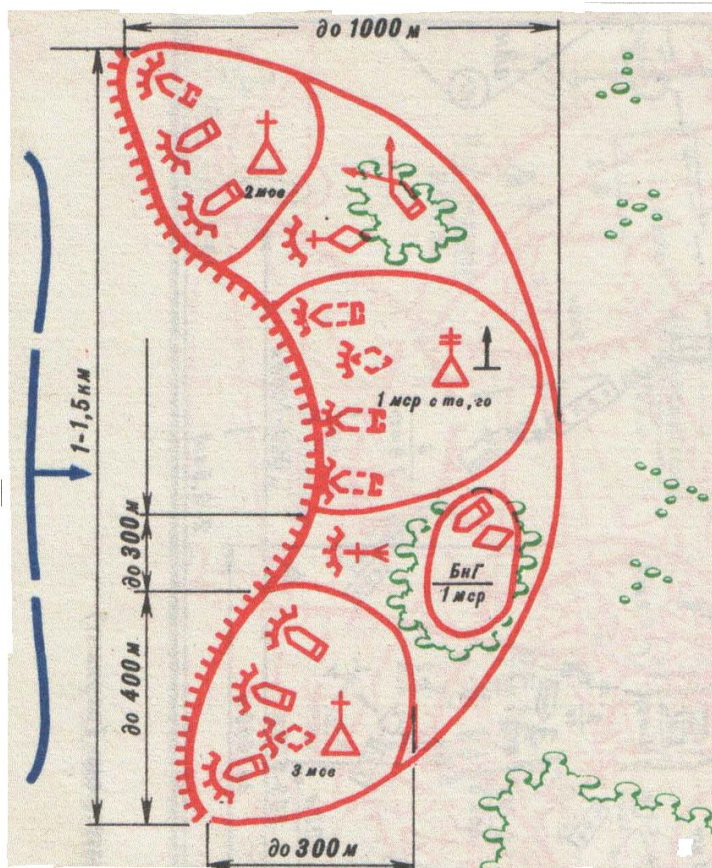
Боевые машины пехоты и танки располагаются в опорном пункте роты (взвода) по фронту и в глубину на расстоянии **до 200 м** друг от друга.

Бронетранспортеры располагаются на огневых позициях в глубине опорного пункта роты (взвода) в местах, обеспечивающих ведение огня из пулеметов преимущественно в стороны флангов и в промежутки.

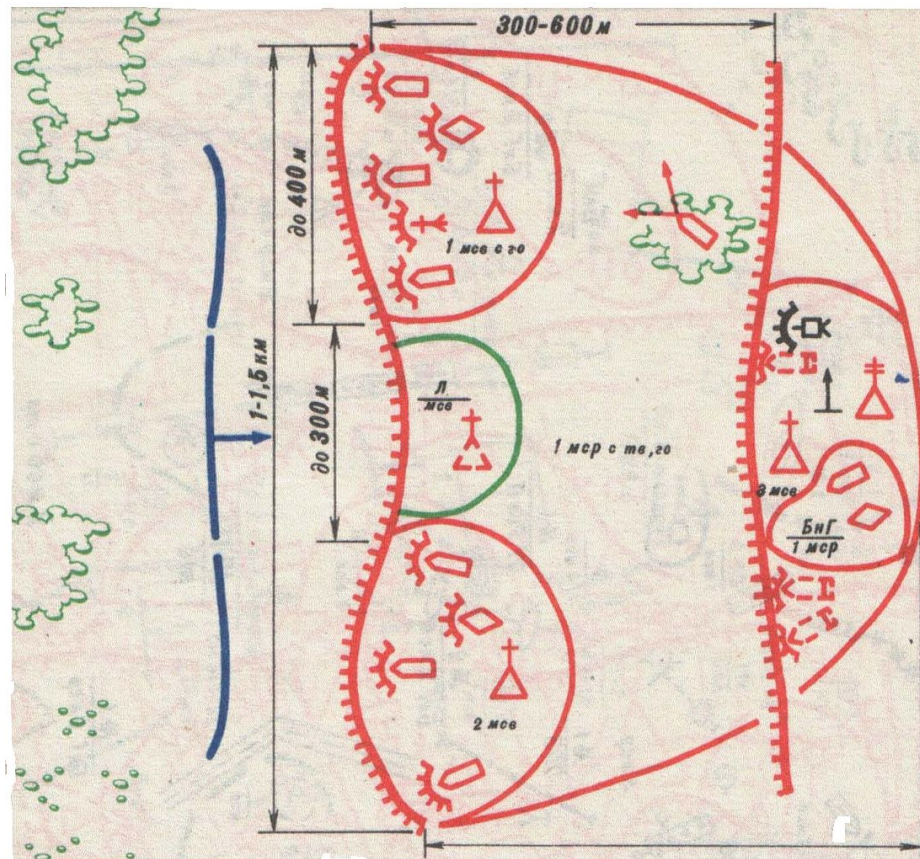


Боевой порядок мотострелковой роты в обороне (варианты)

В один эшелон

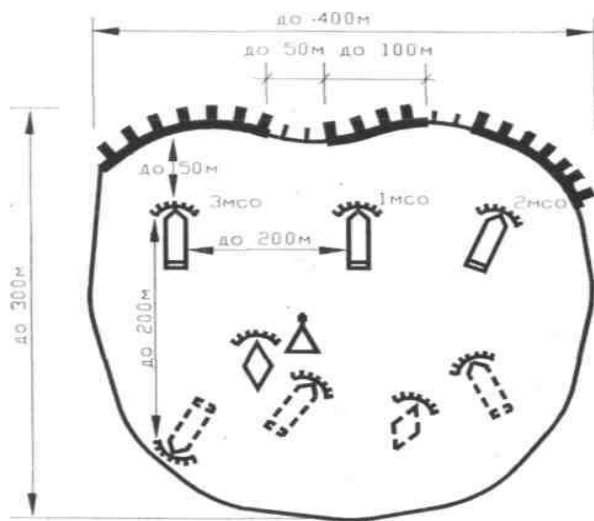


В два эшелона

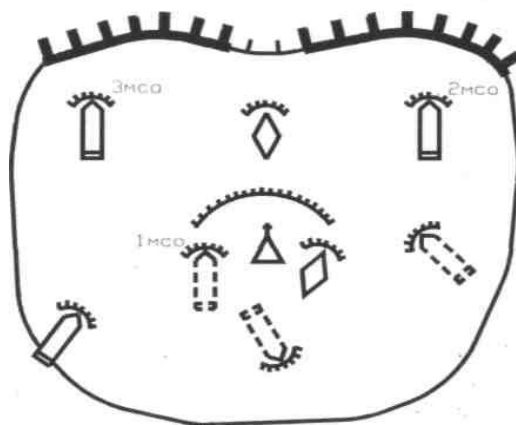


Боевой порядок мсв в обороне (вариант).

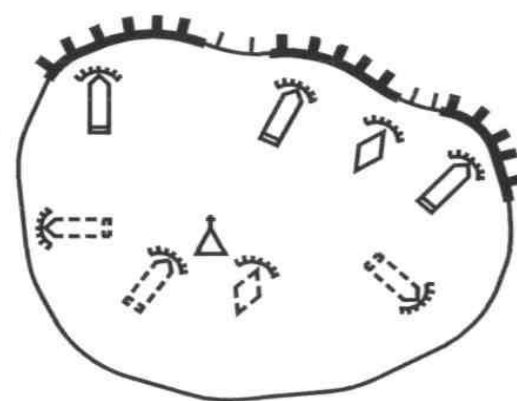
Положение отделений в одну линию



Положение отделений в 2 линии

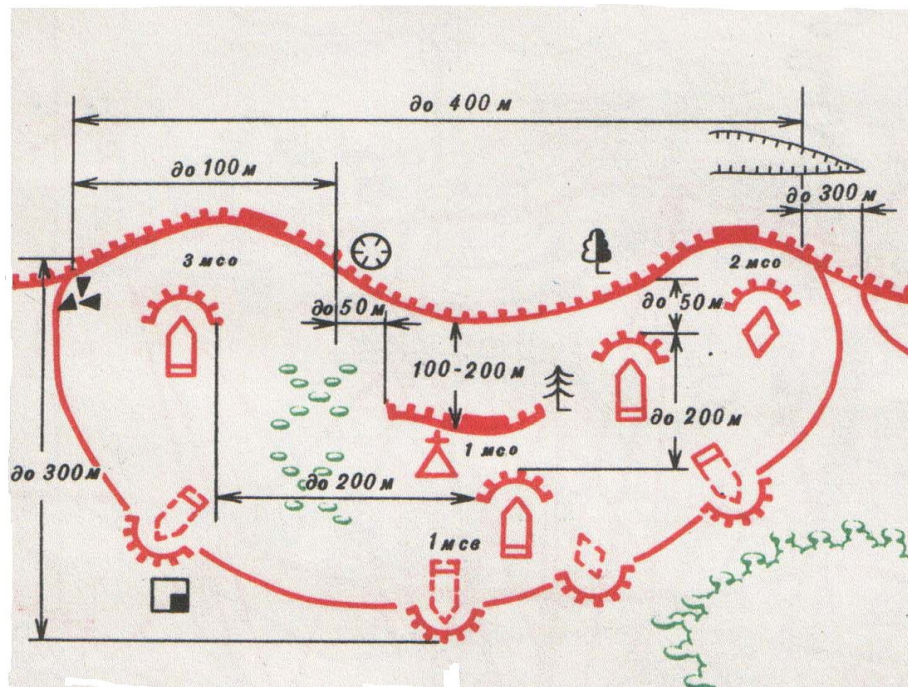


Положение отделений уступом вправо



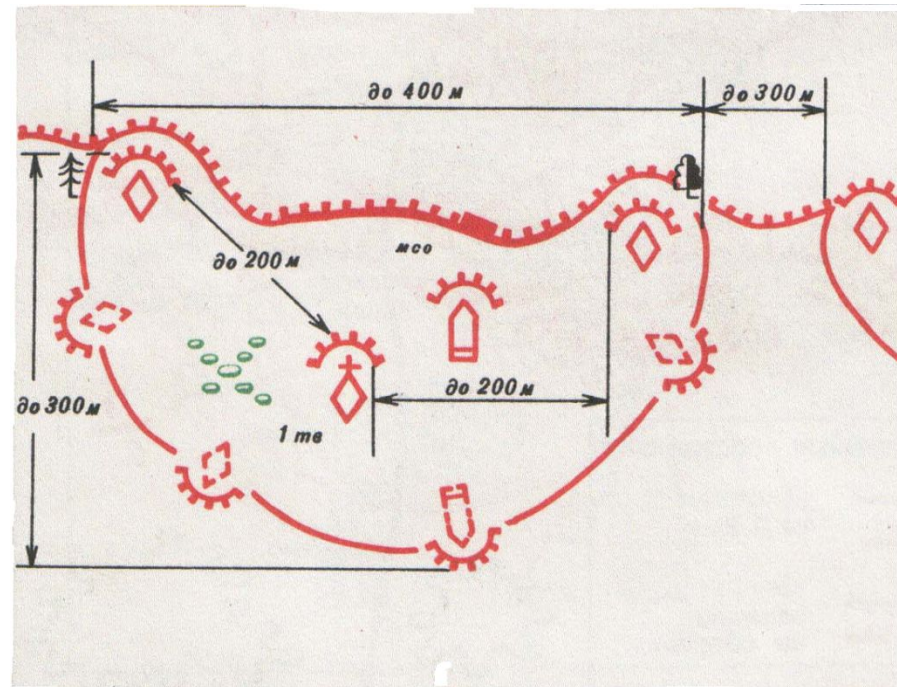
Боевой порядок – это построение подразделений для ведения боя

Боевой порядок мотострелкового взвода



- боевые порядки отделений, расположенные на позициях;
- приданные огневые средства, размещенные на огневых позициях.

Боевой порядок танкового взвода



- танки, расположенные на огневых позициях;
- средства усиления, принимающие непосредственное участие в ведении оборонительного боя.

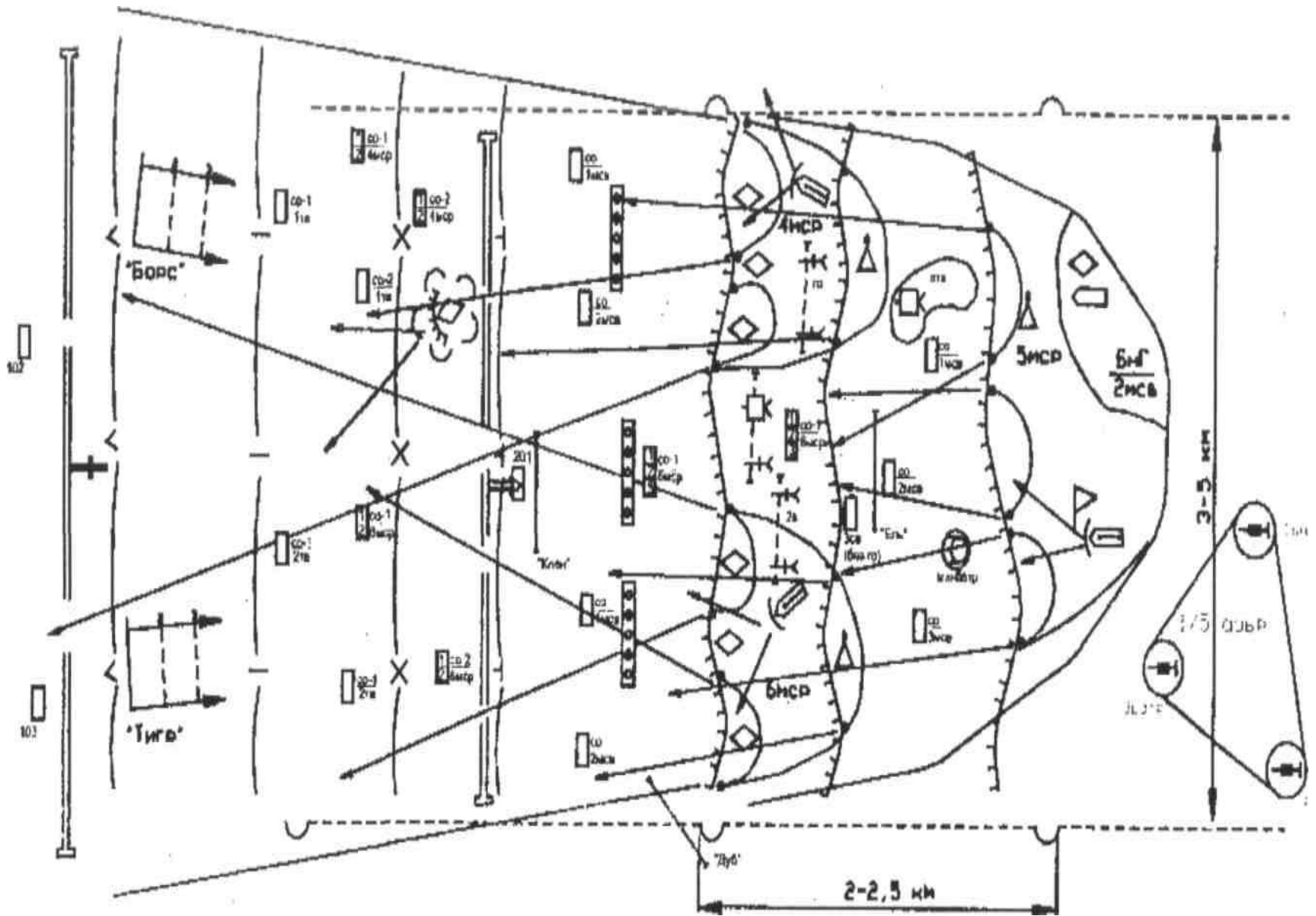
Тактические нормативы мотострелковых подразделений

Подразделение	Что обороняет	Боевой порядок	Размеры
Отделение	Позицию		До 100 м по фронту
Взвод	Опорный пункт	Из позиций отделений, огневых позиций БМП (БТР) и приданных огневых средств.	До 400 м по фронту до 300 м в глубину
Рота	Опорный пункт	В один или два эшелона. Углом назад, иметь уступное и др. расположение.	До 1500 м по фронту и до 1000 м в глубину
Батальон	Район обороны	В один или два эшелона	3-5 км по фронту и 2-2,5 км в глубину

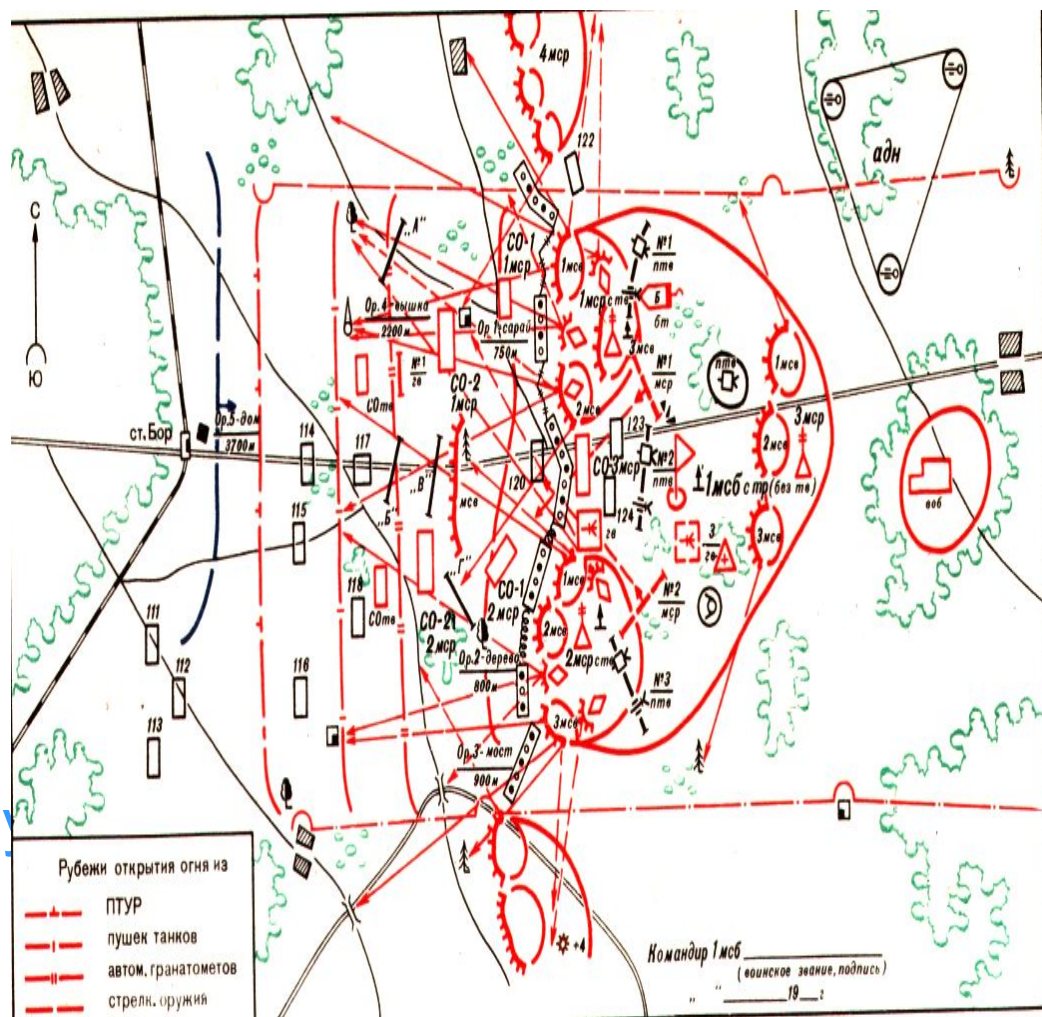
Построение обороны подразделений включает:

- боевой порядок
- систему оборонительных позиций и районов
- систему огня
- систему противотанковой обороны
- систему противовоздушной обороны
- систему инженерных заграждений

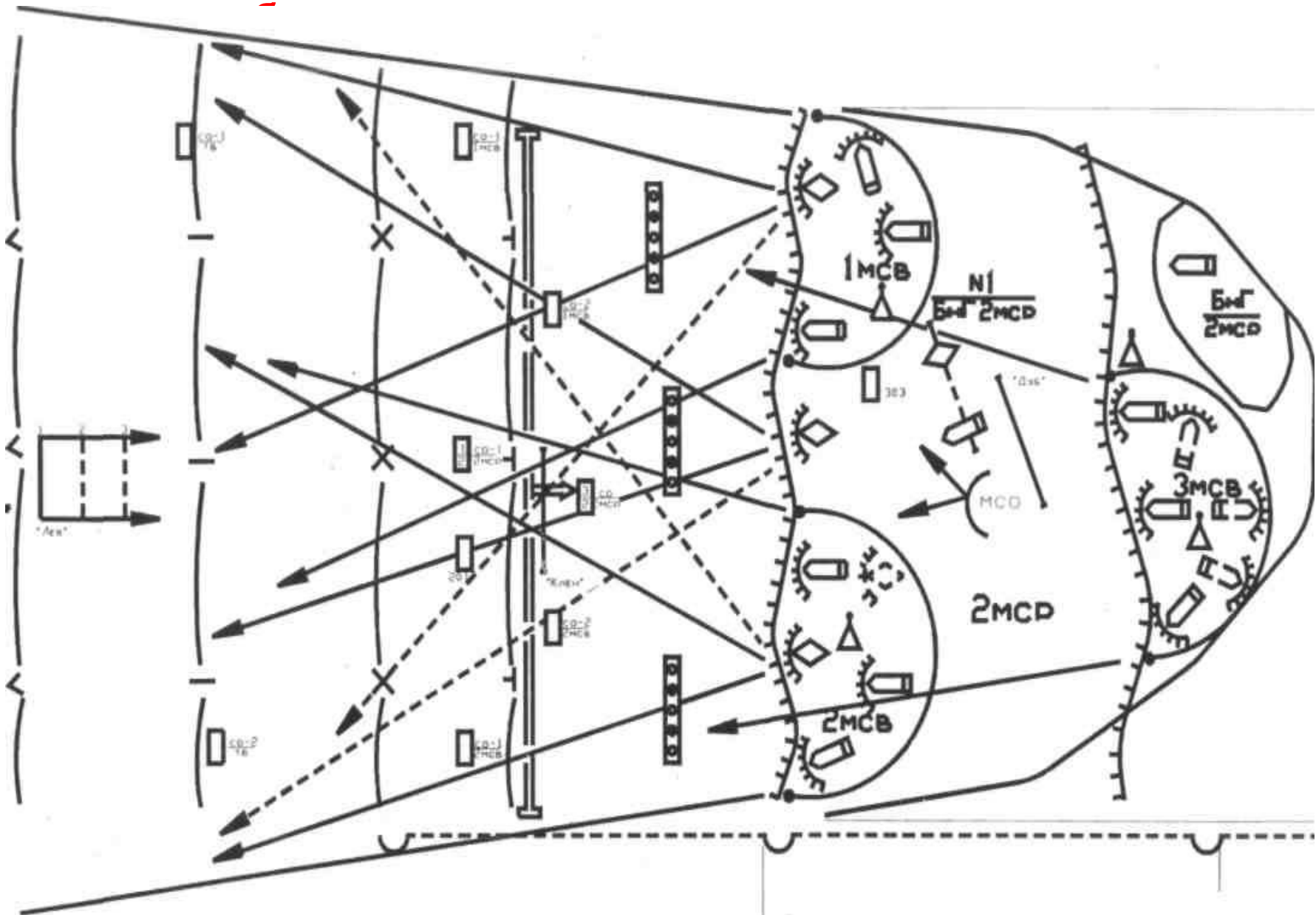
Боевой порядок и система огня мсб в обороне.

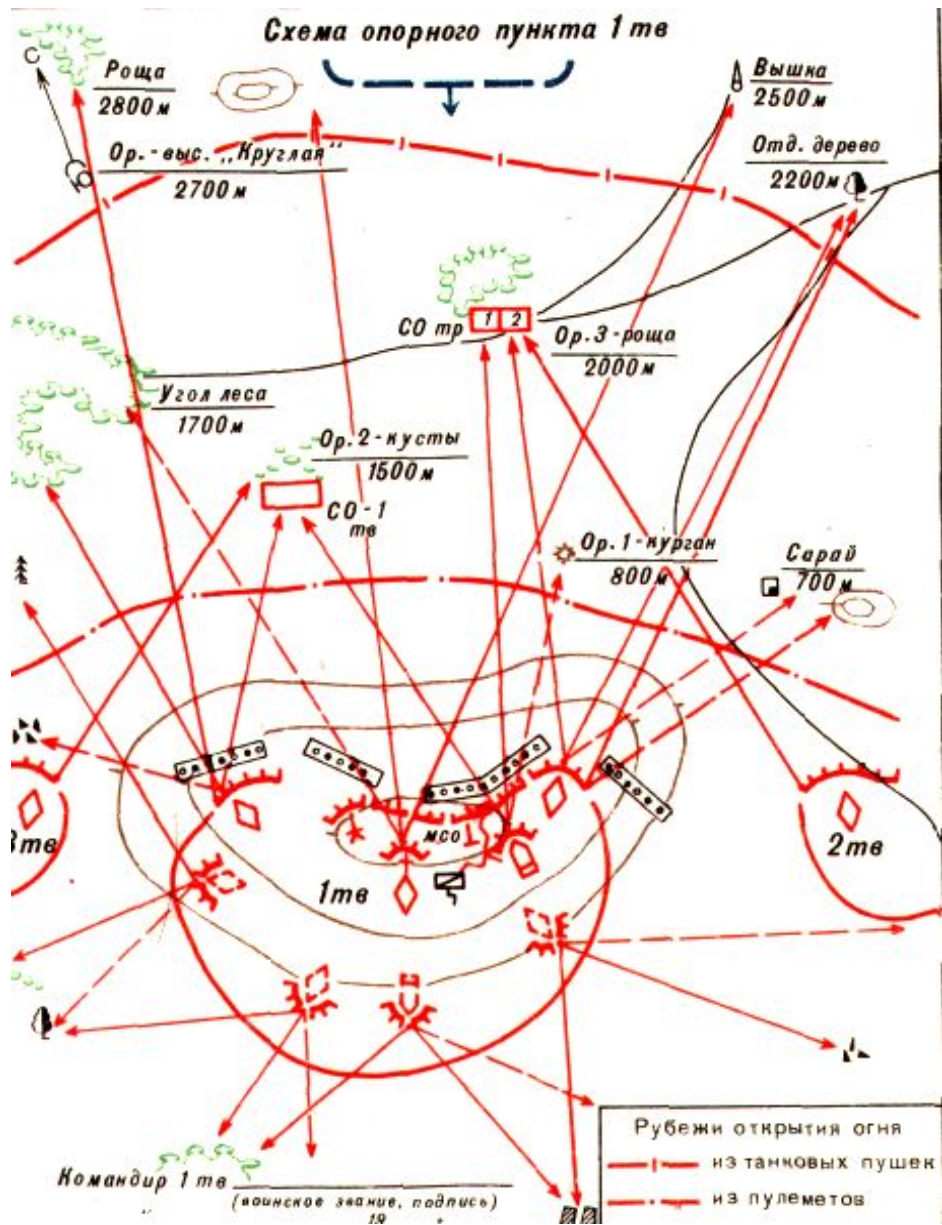


Организовав оборону,
командир батальона
(роты)разрабатывает на
крупномасштабной карте
схему района обороны
батальона или опорного
пункта роты, которая
является планом ведения
оборонительного
боя и в виде донесения
представляется командиру
полка (батальона).

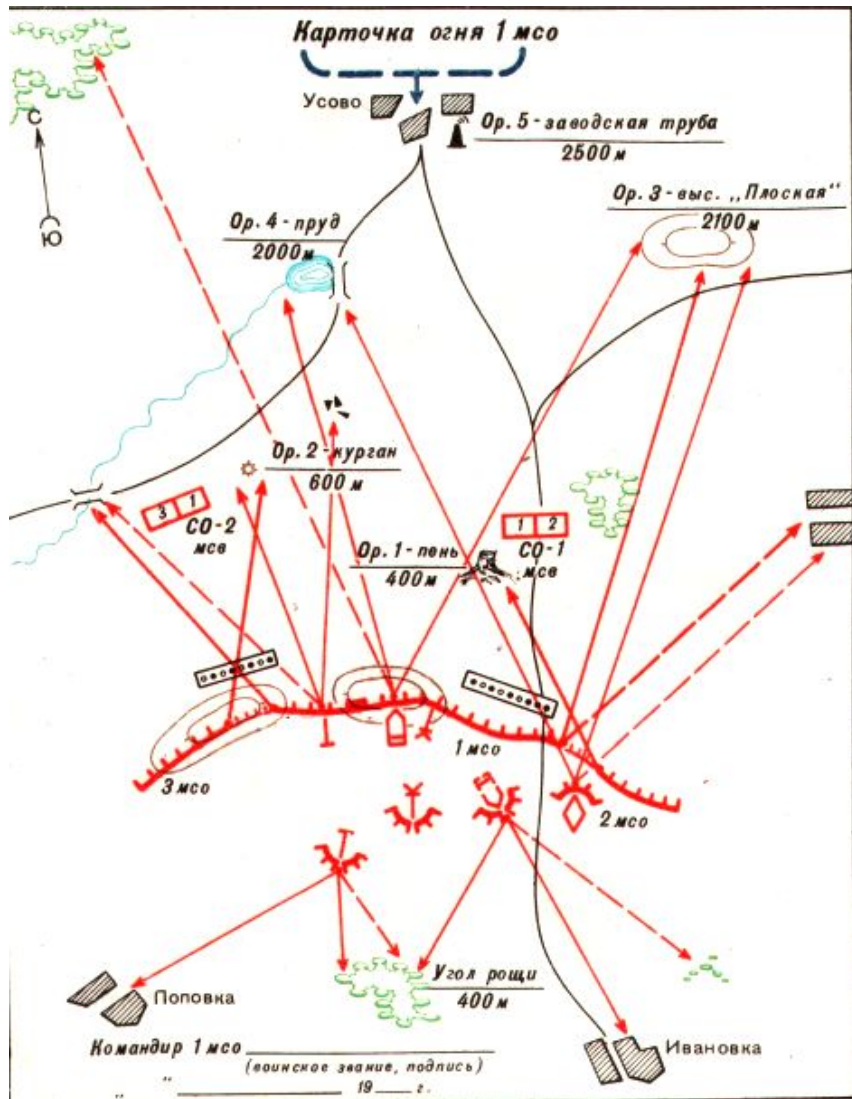


Боевой порядок и система огня мср в





**Командир
мотострелкового
(танкового) взвода
составляет схему
опорного пункта**



Командир отделения (танка) составляет карточку огня отделения (танка).