

КЛИНИКА ЧАСТИЧНОЙ ПОТЕРИ ЗУБОВ

К
л Проф, А.С.Щербаков
И
Н
И
К
А



ПРИЧИНЫ, ВЫЗЫВАЮЩИЕ ПОТЕРЮ ЗУБОВ

- кариес и его осложнения
- болезни пародонта
- травмы
- операции по поводу новообразований
челюстей

КЛИНИЧЕСКОЙ КАРТИНЫ ЧАСТИЧНОЙ ПОТЕРИ ЗУБОВ

- нарушение непрерывности зубного ряда – образование дефекта
- появление двух групп зубов – функционирующая и нефункционирующая группы
- функциональная перегрузка отдельных групп зубов
- деформация зубных рядов
- Нарушение функции жевания, речи и эстетики
- нарушение деятельности ВНЧС и жевательных мышц
- изменение положения нижней челюсти

НАРУШЕНИЕ НЕПРЕРЫВНОСТИ ЗУБНОГО РЯДА

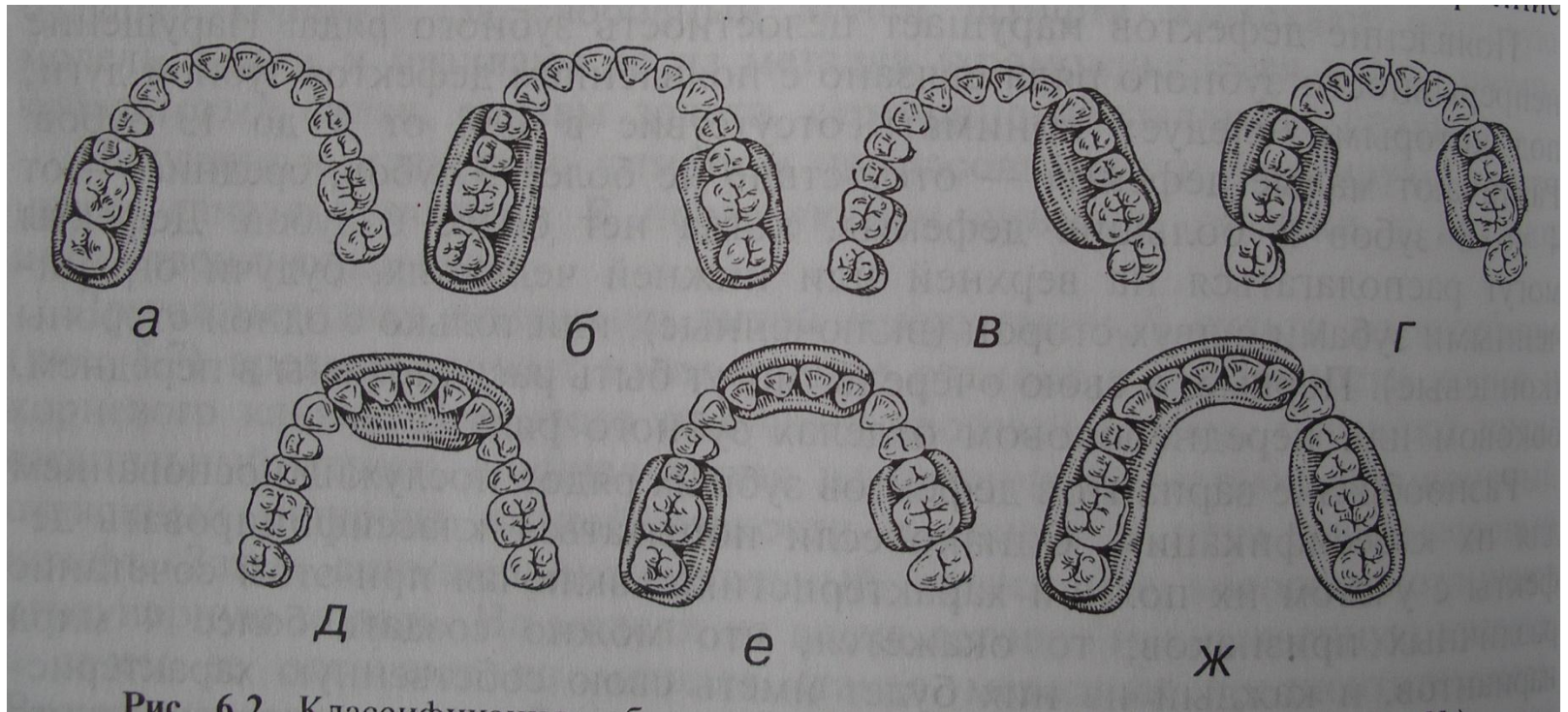
МАЛЫЕ ДЕФЕКТЫ – 1-3 зуба

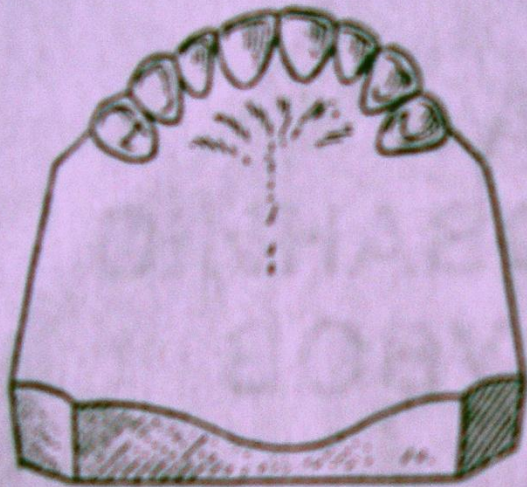
СРЕДНИЕ ДЕФЕКТЫ – 4-6 зубов

БОЛЬШИЕ ДЕФЕКТЫ – 7 и более

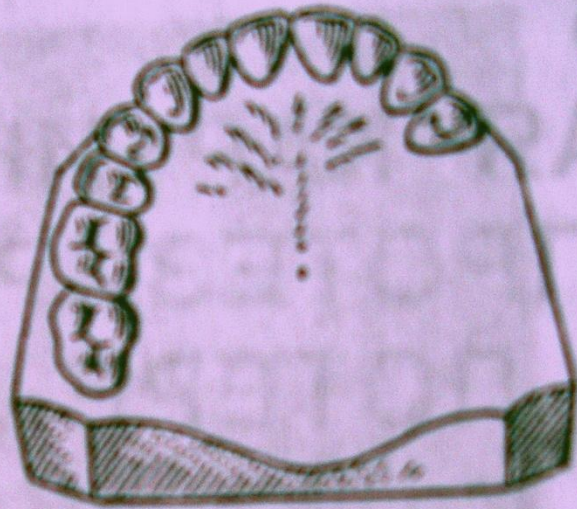
М
А
М
А

КЛАССИФИКАЦИИ ДЕФЕКТОВ ЗУБНЫХ РЯДОВ

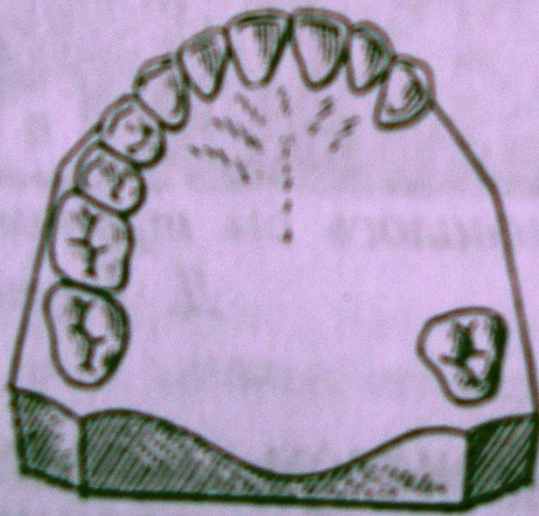





a



b



c

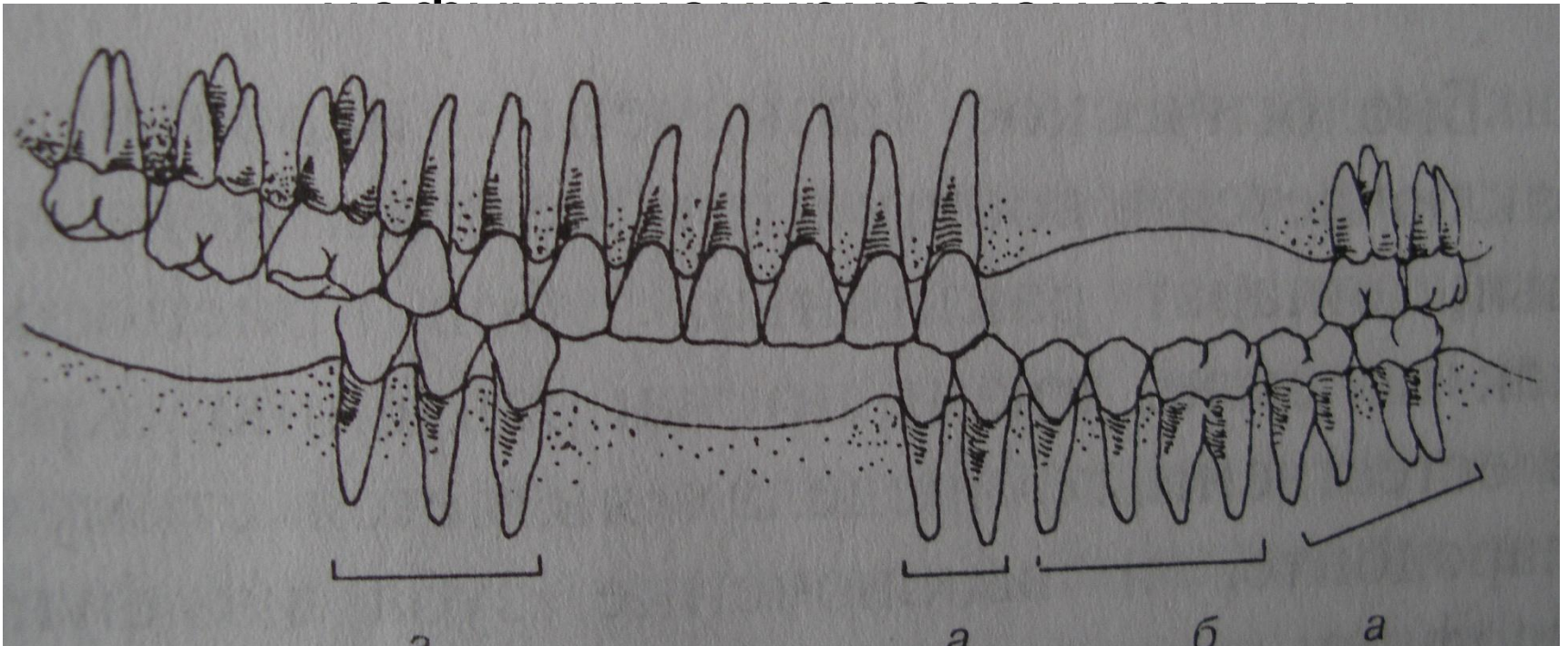


d



РАСПАД ЗУБНОГО РЯДА НА САМОСТОЯТЕЛЬНО ДЕЙСТВУЮЩИЕ ГРУППЫ ЗУБОВ

- Появление функционирующей и



ФУНКЦИОНАЛЬНАЯ ПЕРЕГРУЗКА ЗУБОВ

- Необычная нагрузка по величине
- необычная нагрузка по направлению
- необычная нагрузка по продолжительности действия

ДЕФОРМАЦИЯ ЗУБНОГО РЯДА

- Появление дефектов зубных рядов приводит к сложной их перестройке.
- Эта перестройка проявляется наклоном зубов в сторону дефекта, вертикальным перемещением зубов, поворотом зубов вокруг своей оси и т.д.

НАРУШЕНИЕ ФУНКЦИИ ЖЕВАНИЯ

- снижение размалывающей способности
- изменение привычных движений нижней челюсти
- влияние на деятельность желудочно-кишечного тракта