


Сборка КОМПЬЮТЕРА.



Видеокарта



Клавиатура



Процессор



Мышь



Акустическая система



Монитор




Кулер



Жёсткий диск



CD-ROM




Материнская плата



Корпус

Этапы сборки:


1. Берём материнскую плату.



2. Вставить в сокет процессор.



3. Смазать процессор пастой и закрепить на нём кулер.



4. Вставить ОЗУ

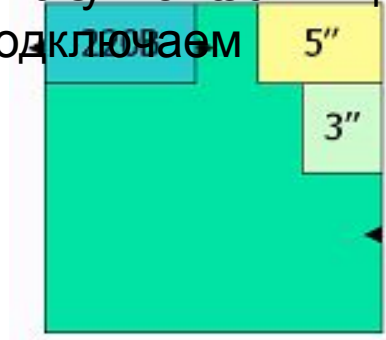


5. Берём корпус



Блок питания

8. Вставляем и подключаем материнскую плату и жесткий диск



Места для накопителей информации

◀ - Места для подключения приводов