

Тема:
ТАЙНА ГЕРБА

урок ИЗО в 5 классе

Учитель: Канчуга Ирина Валерьевна

МБОУ СОШ №37

Г. Хабаровска

Наши задачи:

- **Формирование познавательных способностей об истории геральдики**
- **формирование представления о гербах России и родного края**
- **формирование эмоциональной отзывчивости к истории родного края**
- **формирование изобразительных способностей к отражению элементов геральдики**
- **познакомить с элементами и символическими значениями в гербах**
- **развивать творческий интерес, ассоциативно-образное мышление, фантазию, навыки работы с художественным материалом**
- **научить выполнять выразительные композиции гербов (герб своего класса, герб семьи, личный герб)**


*

Герб России



У России величавой
На гербе орел двуглавый,
Чтоб на запад, на восток
Он смотреть бы сразу мог.
Сильный, мудрый он и гордый
Он - России дух свободный.

Первые гербы – это личные знаки рыцарей



«Эволюция» герба России



Где изображается герб России?



печать



деньги



Пограничные столбы



медали

Герб Москвы



Образ всадника-змееборца символизирует борца с иноземными завоевателями, а также народного защитника. Святой Георгий Победоносец стал покровителем города Москвы

Герб Хабаровска



«В голубом поле амурский тигр, на красном фоне белогрудый медведь»

Форма герба



НЕМЕЦКИЕ

АНГЛИЙСКИЕ

ИСПАНСКИЙ



ФРАНЦУЗСКИЙ

ИТАЛЬЯНСКИЙ

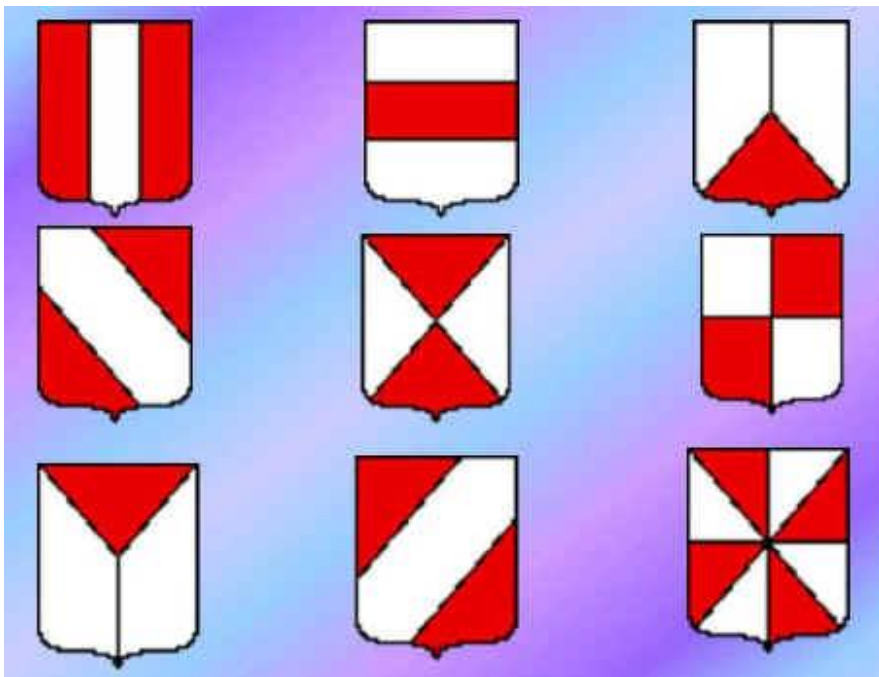
ПОЛЬСКИЙ

РОМБИЧЕСКИЙ

КРУГЛЫЙ

КВАДРАТНЫЙ




Поверхность герба могла делиться на несколько полей определенного цвета:



- **золотой** цвет - символ богатства и справедливости;
- **серебро** - символ чистоты;
- **червлёный** (темно-красный!) - символ любви и смелости;
- **голубой** - символ красоты и величия;
- **зелёный** - символ надежды и свободы;
- **пурпурный** (красный с оттенком синего) – могущество, достоинство;
- **чёрный** – мудрость и печаль.


Композиция на поле герба составлялась из негеральдических фиг

- Человек
- Животное
- Растение
- Постройки
- Корабли
- Предметы быта
- Оружие
- Фантастические животные





Обобщение знаний по теме «Тайна герба»



1. Отличительный знак, передаваемый по наследству.
2. Имя воина-защитника, изображенного на гербе Москвы.
3. Особые знаки на щите-гербе, которые рассказывают о его владельце, его достоинствах.
4. Как называют в геральдике желтый цвет (золото) и белый (серебро)?
5. Царственное животное, эмблема королей.
6. Отважный, доблестный ...
7. Часть герба, на которой написаны крылатые слова.
8. Основа герба.
9. Что венчает герб?
10. Изображение птиц, животных, человека, поддерживающих щит.

«Полезные советы» для выполнения практической работы:

- Вы уже подумали какой формы будет ваш герб?
- Выбрали цвет геральдических фигур?
- Придумали фигуру для композиции герба?
- Помните, нельзя сочетать в композиции (накладывать друг на друга) цвета, лежащие рядом на цветовом круге.
- Все знаки на гербе должны быть четкими, лаконичными, легко читаемыми и видны издалека.
- Придумайте девиз, который наиболее отражает ваши взгляды на жизнь, цели и устремления.

**Покажите герб классу и расскажите о нём!
(защита проекта)**

Это будет ваше домашнее задание.

Источники информации:

- <http://www.rusedu.info/Article980.html> - формы герба, цветовая гамма
- www.kostyor.ru – информация о гербе России
- <http://www.pechgimn.ru/> - изменения в гербе
- Большая энциклопедия Кирилла и Мефодия, 2011