



Самые лучшие друзья: муравьи и жуки.





*Оқушыларға мысалдағы негізгі ойды түсіндіріп, жаңа білімді меңгерту, ойын*


# *Сабақтың мақсаты:*

## *И. Дамытушылық:*

*Оқушылардың ойлау қабілетін, тілдік, сөздік қорын дамытып, өздігінен жұмыс жасай білу дағдысын қалыптастыру.*

## *III. Тәрбиелілік:*

*Оқушыларды эстетикалық тәрбиеге баулу, еңбекқорлыққа, адамгершілікке тәрбиелеу.*



*Сабақтың түрі:*

*Жаңа сабақ*





## *Сабақтың көрнекілігі:*

---

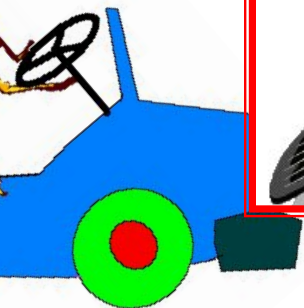


*Оқулық,  
интерактивті тақта,  
автор суреті,  
өмірбаяны*



# Сабақтың барысы:

## I. Қызығушылықты ояту

1. Жұмбақ суретті табу.



*Жазушы-  
сатирик*

*1796 жылы, 2 ақпанда  
Мәскеуде туылған*


*Ұлты орыс*

*Аудармашы*

*Ақын-  
жазушы*

*«Қасқыр мен қозы»  
мысалының  
авторы*

*1844 жылы, 21 қарашада  
Санк-Петербург қаласында  
дүниеден озған.*



# *1. Аудармашы, ақын А. Құнанбаев туралы .*

## *Хронологиялық кестемен жұмыс.*

*1845 жылы ,Шығыс Қазақстан облысы,  
Абай ауданында ,Шыңғыс тауында туылған*

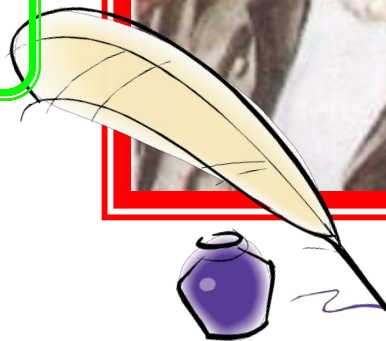
*Шын аты  
Ибраһим*

*Бірнеше өлең  
жинақтары бар*

*Қара сөздері бар*

*1904 жылы дүниеден  
өткен*

*Әндері бар*





## *II. Мағынаны тану.*

---

*1. «Шегіртке мен құмырсақ» мысалын мәнерлеп оқу.*

*2. Сұрақтармен жұмыс.*

*-Мысал не туралы айтылған?*

*-Жаздыгүні шегірткенің жағдайы қандай болды,*

*-Жаз мезгілін қалай өткізді?*

*-Ол құмырсаққа неге келді?*

*-Құмырсақ шегірткеге не деді?*

*-Шегіртке қандай сылтау айтты?*

*3. Өлеңді оқушыға оқыту.*

*4. Рольге бөліп оқыту. (Шегіртке, құмырсақ, автор)*

*5. Мазмұнын толық бір оқушыға айтқызу.*





# *СЕРГІТУ СӘТІ*

---

*Ұзын мұртты құмырсаққа  
Келе жатты жұмысқа  
Допты қойдым алдына  
Оң жағына қарады,  
Сол жағына қарады  
Тау екен деп ойлады.*




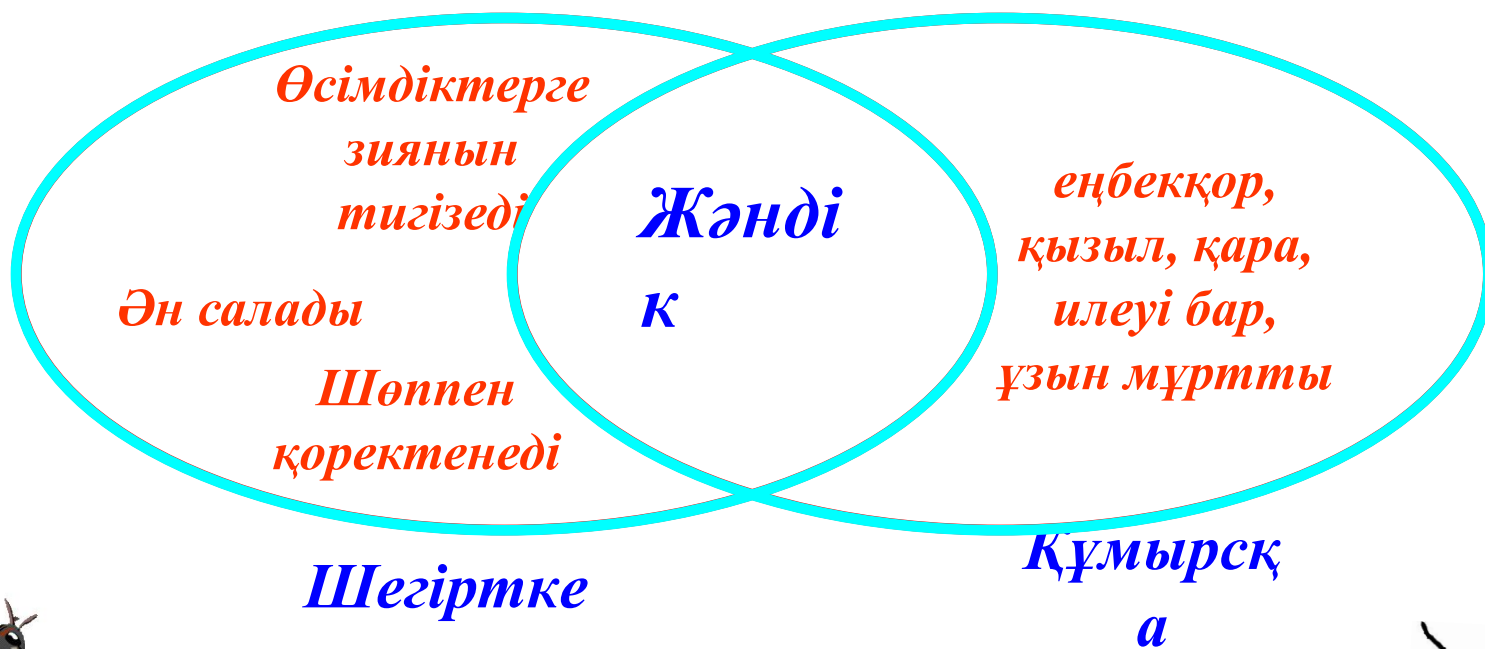
## *III. Ой толғаныс.*

*I топ. Шегірткеге ассоциация әдісін құру.*

---

# II топ. «Шегіртке мен құмырсақаға»

венн диаграмма әдісін құру



# *III топ. Құмырсқаға бес жолды өлең жазу.*



*1. Құмырсқа.*

---

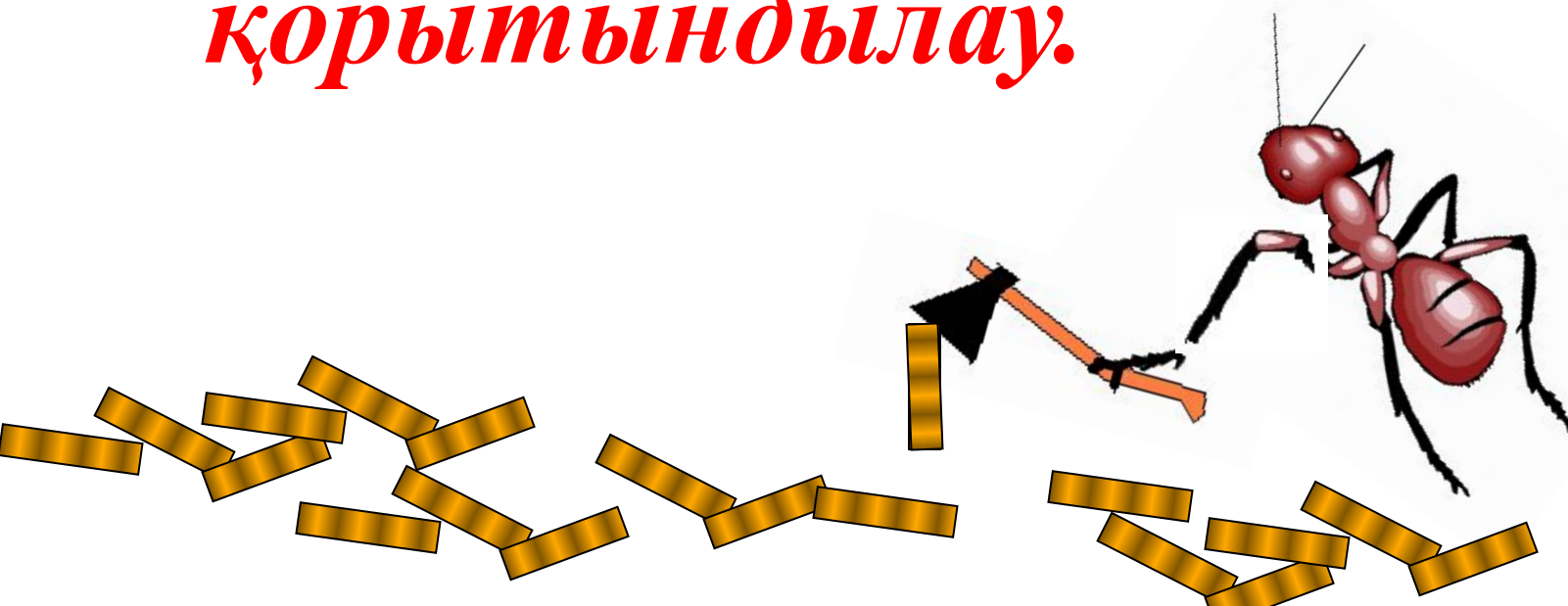
*2. Кішкентай, қызыл.*


*3. Еңбектенеді, жүреді, қимылдайды .....*

*4. Құмырсқа шегірткені илеуіне кіргізбеді.*

*5. Жәндік.*

*2. Абай атаның  
«Еңбек етсең ерінбей,  
тояды қарның тіленбей»  
мақалымен  
қорытындылау.*





---


*V Багаптау.*



## *VII Үйге тапсырма.*

---

*Мысалды жаттау,  
суретін салу.*



---

Тыңдағандарыңызға рахмет.