

The background features a large spiral notebook with a white cover and a silver spiral binding. In the top left corner, there is a smiling sun with a face and a green vine with leaves. On the left side, two children are standing: a girl with red hair in a blue shirt and yellow pants, and a boy with blonde hair in a blue shirt and blue pants, holding a large red pencil. A blue backpack with a face is on the ground. The text is written in green on the notebook's pages.

**Раздел  
«Текст.  
Предложение.  
Словосочетание»**

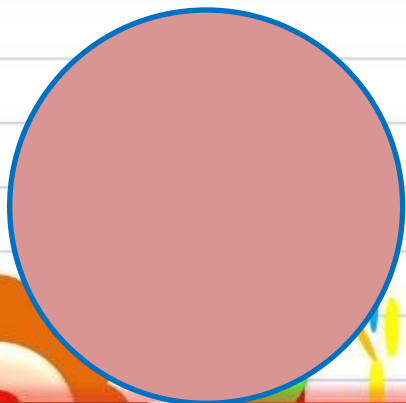
*Урок 5*



**У меня прекрасное,  
солнечное настроение.**



**Я волнуюсь.**



**У меня нет настроения  
работать.**



**Выберите из данных записей предложения.**

**Наступила золотая осень.**

**Туча на появилась небе.**

**Петух клюёт зерно.**

**Корабль стоит у.**


**Яркое солнце светит на небе и греет землю.**

**Предложение – это одно или несколько слов, связанных по смыслу и выражающих законченную мысль.**



1. Из чего состоит текст?
2. Что такое предложение?
3. Что такое текст?
4. Что такое имена существительные?
5. Что такое имена прилагательные?
6. Что такое глаголы?
7. Какие слова пишутся с большой буквы?
8. Какие слова называются однокоренными?
9. Чем отличается звук от буквы?
10. Чем отличается гласный звук от согласного?
11. Как узнать, сколько в слове слогов?

П  
р  
е  
д  
д  
л  
о  
ж  
е  
н  
и  
е

An illustration of a spiral-bound notebook with two blank pages. On the left side, a boy with blonde hair in blue overalls and a girl with red hair in a blue shirt and yellow pants are looking at the notebook. The boy is holding a large red pencil. A blue backpack with a smiling face is on the ground next to them. In the top left corner, there is a smiling sun and a green vine with leaves. The background is a light green gradient.

**Виды  
предложений по  
цели  
высказывания**

# Цели урока: вспомнить ...

- **какие бывают предложения по цели высказывания**
- **какие знаки препинания ставятся в конце предложения**



## Отгадайте

**Бурным чувствам нет конца.  
Пылкий нрав у молодца!**



**Вечно думая над смыслом  
Изогнулся коромыслом!**



**Загораживает путь,  
Предлагает отдохнуть.**



# Виды предложений по цели высказывания

Повествовательные

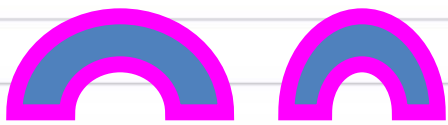
• !

Вопросительные

?



# Запомни новые словарные слова!




- Овёс, овсяный.



- Составьте предложение со словом **овес**.
- Выделите грамматическую основу предложения, подпишите части речи.

# Виды предложений по цели высказывания


Повествовательные



Вопросительные



Побудительные



# К. И. Чуковский «Телефон»

**У меня зазвонил телефон.**

**- Кто говорит?**

**- Слон.**

**- Откуда?**

**- От верблюда.**

**- Что вам надо?**

**- Шоколада.**



# К. И. Чуковский «Телефон»

- Беда! Беда!

Бегите скорее сюда!

- В чём дело?

- Спасите!

- Кого?

- Бегемота!

Наш бегемот провалился в болото.



# • Крокодиловы слёзы



Крокодиловы  
слёзы



**Спишите, вставляя знаки препинания.**

**В городе был зоологический сад.**

**Хозяин показал мне маленького слонёнка.**

**- Это не слонёнок \_ Это почти взрослый слон \_**

**- Почему же он такой маленький \_**

**- Потому что это слон-карлик \_**

**- А разве такие бывают \_**

**- Как видите \_**

**- За малый рост дали слону кличку Бэби \_**



# Проверь!

**В городе был зоологический сад.**

**Хозяин показал мне маленького слонёнка.**

**- Это не слонёнок. Это почти взрослый слон.**

**- Почему же он такой маленький?**

**- Потому что это слон-карлик.**

**- А разве такие бывают?**

**- Как видите.**

**- За малый рост дали слону кличку Бэби.**




# Цели урока достигнуты?

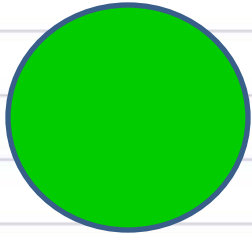
- Какие бывают предложения по цели высказывания?
- Какие знаки препинания ставятся в конце повествовательных предложений?
- Какие знаки препинания ставятся в конце вопросительных предложений?
- Какие знаки препинания ставятся в конце побудительных предложений?



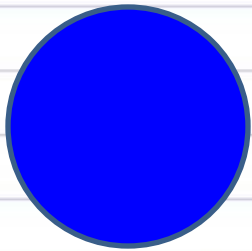
# Уровни моей успешности



**Я молодец! У меня все получалось! Я чувствую себя уверенно!**



**У меня получалось почти всё!  
Но я чувствую себя не совсем уверенно!**



**Я старался! Но не сумел справиться со всеми заданиями!**



**Автор презентации:**  
**учитель начальных классов**  
**МОУ «Средняя общеобразовательная**  
**школа №1» городского округа Саранск**  
**Республики Мордовия**  
**Нугаева Людмила Васильевна**

