

КРИМИНАЛИСТИКА

РАБОТУ ВЫПОЛНИЛА СТУДЕНТКА ПСО-ЗБ-3 – АКБЕРОВА АЛИЯНА АЛЪЯРОВНА




МЕТОДИКА РАССЛЕДОВАНИЯ УБИЙСТВ

- Устанавливаем и доказываем обстоятельства;
- Осмотр места происшествия;
- Осмотр трупа;
- Поиск трупа исчезнувшего человека;
- Допрос потерпевшего (до наступления смерти или при покушении на убийство);
- Установление личности потерпевшего;
- Данные о некоторых наиболее характерных типовых версиях;
- Выявление и допрос свидетелей;
- Выявление лица, совершившего преступление, освидетельствование заподозренного;
- Допрос обвиняемого (подозреваемого);
- Обыск;
- Судебные экспертизы;
- Следственный эксперимент;
- Некоторые особенности расследования заказных убийств.

Методика расследования убийств включает в себя:

- рекомендации по выполнению в процессе расследования комплекса действий, позволяющих выяснить, имело ли место убийство или смерть лица наступила в результате иных причин.
- поэтому во всех случаях обнаружения трупов или при поступлении сведений об исчезновении людей при неясных обстоятельствах необходимо расследование по правилам расследования убийств.



ПОРЯДОК ОСМОТРА И ОПИСАНИЯ ТРУПА СТ. 178 УПК РФ

- при общем осмотре необходимо описать
- место где расположен труп;
- положение трупа относительно ближайших объектов (дерево, стена);
- расстояние до них; куда обращены голова и ноги;
- позу (лежит на спине, животе, боку, лицо обращено вверх, вниз, в сторону, руки, ноги раскинуты, согнуты в суставах и т.д.);
- следы и предметы на трупе и возле него.



ОСМОТР МЕСТА ПРОИСШЕСТВИЯ

ОСМОТР ТРУПА

Общие указания:

- Выяснить не перемещался ли труп, не изменялась ли его поза, положение, состояние одежды и т.д.;
- Перед осмотром сфотографировать труп с охватом окружающей обстановки и изолированно, а в ходе детального осмотра запечатлеть отдельные характерные части и следы на нем по правилам масштабной съемки;
- Кроме трупа тщательно осмотреть участок пола (почвы) под трупом с целью обнаружения следов или предметов, могущих иметь значение для дела;
- После осмотра труп направить в морг для судебно-медицинского исследования с копией протокола осмотра трупа;


ПРИЗНАКИ СМЕРТИ

- Отсутствие пульса, сердцебиения, дыхания (холодное зеркало не запотевает);
- Расслабленность частей тела сразу после смерти;
- Бледность кожи;
- Отсутствие покраснения возле нитки, которой перетягивается палец;
- Трупные явления и другие.

ТРУПНЫЕ ЯВЛЕНИЯ

- охлаждение тела до температуры окружающей среды (заканчивается в течении суток);
- трупные пятна появляются в течении первых 2-3 часов после смерти и прекращают развиваться приблизительно через сутки (имеют красную, коричневую, сероватую окраску; при надавливании пальцем исчезают, потом вновь появляются; могут перемещаться);
- трупное окоченение развивается в течении суток (появляются через 2-3 часа после смерти);
- трупное высыхание буроватые полосы (пятна лярше);
- гнилостные изменения зеленоватые участки кожи, раздутие трупа;
- жировоск (светло-желтого цвета) на трупе во влажной среде, а также признаки мацерации (сморщивания кожи) или отделение волос, мелкопузырчатая пена у отверстия рта и носа.





ПОРЯДОК ОСМОТРА И ОПИСАНИЯ ТРУПА

- при осмотре одежды, головного убора, обуви;
- наименование предметов одежды, головного убора, обуви;
- их материал, покррой, цвет, особенности;
- их положение, состояние (в порядке, расстегнуты, разорваны и т.д.);
- место положения и размеры повреждений одежды;
- **при осмотре обнаженного тела:**
- пол, рост, телосложение (худощавое, среднее, полное); упитанность, примерны возраст (на вид);
- цвет кожи, температура тела в начале и конце осмотра (в подмышечных областях, за щекой, в прямой кишке);
- температура окружающей среды, наличие и характер трупных явлений;
- вид, состояние головы, лица (открыты или закрыты глаза, рот, свободны ли отверстия носа, ушей, положение языка высунут прикушен);
- вид живота (вздутый, впалый);
- состояние заднего прохода (открыт, заткнут чем-либо и т.д.);
- состояние половых органов (с повреждениями. без повреждений);
- повреждения на трупе (ссадины, кровоподтеки, раны, признаки, характерные для ожогов, признаки, характерные для поражения электрическим током, особые приметы, отсутствие частей тела, кривизна ног и т.д.)

ПОРЯДОК ОСМОТРА И ОПИСАНИЯ ТРУПА

При осмотре трупа висящего в петле (лежащего с петлей на шее)

- Наличие или отсутствие подставки под висящим трупом;
- Расстояния от основания (пола, земли) до стоп и опоры, а также между петлей на шее и местом прикрепления веревки к опоре;
- Размеры петли и каждого свободного ее конца;
- Факт самопроизвольного выделения кала, семени (у мужчин);
- Наличие странгуляционной борозды, ее направление: восходящее к затылку, уху или подбородку и т.Д.



ПРИ ОСМОТРЕ ТРУПА НОВОРОЖДЕННОГО

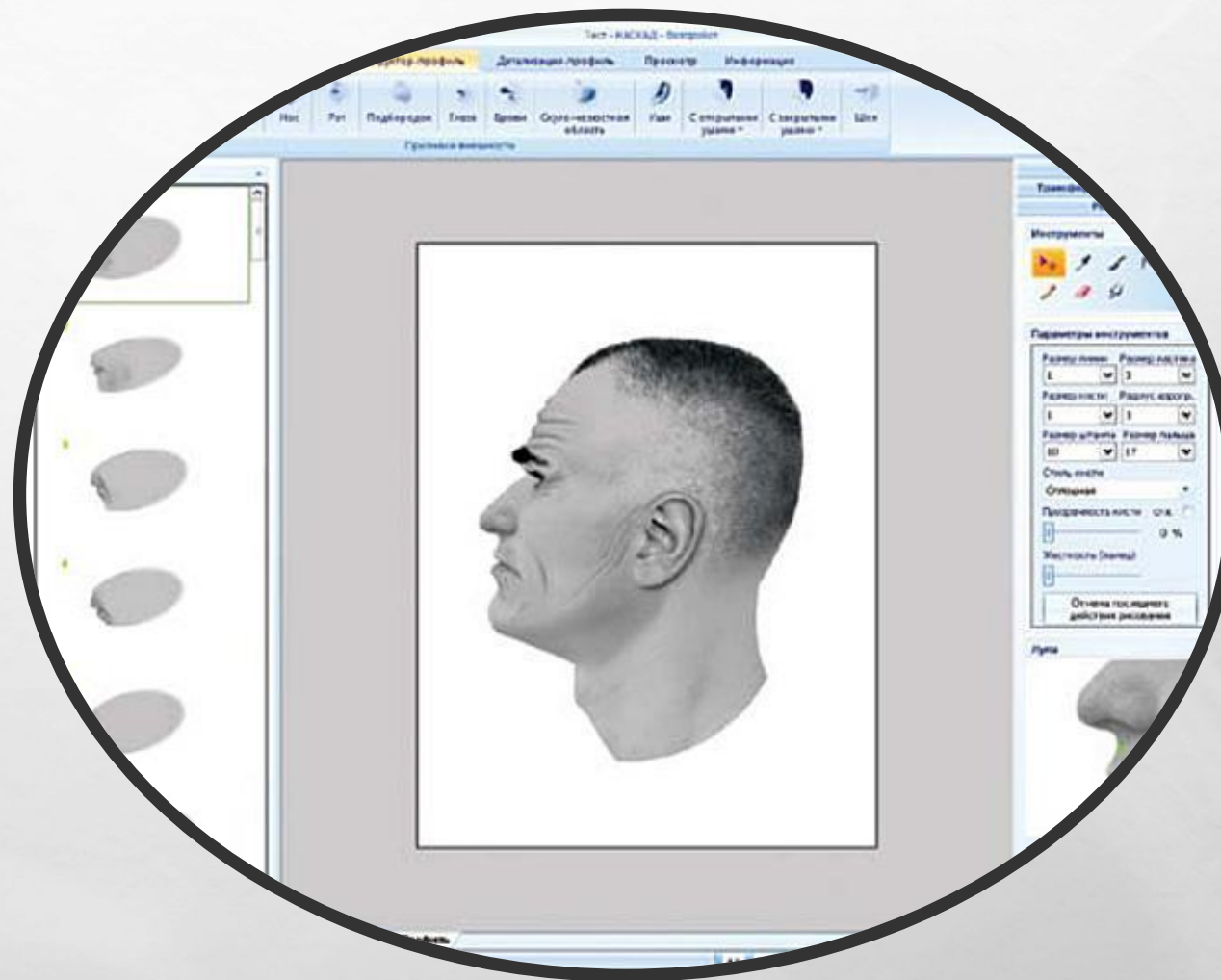
- Признаки., Характерные для жизнеспособного ребенка или нежизнеспособного плода (для жизнеспособного длина тела – около 50 см; окружность головы – в среднем 32 см, вес – 2,8-4 кг);
- Врожденные дефекты;
- Цвет кожи (красноватый, синюшный);
- Наличие первородной смазки;
- Наличие или отсутствие следов крови;
- Телесные повреждения;
- Состояние пупка и пуповины (наличие демаркационного красноватого кольца вокруг пупка, характерного для живорожденности, гладкий конец пуповины, характерный для отрезания или неправильной формы характерной для отрывания и т.д.).



ПРИ ОБНАРУЖЕНИИ НЕОПЗНАННОГО ТРУПА

кроме признаков указанных выше нужно:

- описать форму лица (овальная, прямоугольная, круглая);
 - тип лица (европейский, кавказский, монгольский);
 - размеры и положения лба (высокий, средний, низкий, широкий и т.д.);
 - брови (широкие, средние, узкие и т.д.);
 - рот (большой, средний, малый и т.д.);
 - уши (круглые, овальные, прямоугольные);
 - зубы (крупные, средние, мелкие и т.д.);
 - подбородок (прямой, выступающий, скошенный);
 - волосы (густые, редкие и т.д.)
- усы и подбородок;
 - характерные отличительные черты.



экспертом по вопросам, разрешение которых требует специальных знаний в области науки, техники, искусства или ремесла, и которые поставлены перед экспертом судом, судьёй, органом дознания, лицом, производящим дознание, следователем, в целях установления обстоятельств, подлежащих доказыванию по конкретному делу.

- **Основные общие вопросы:**

- ✓ Что явилось причиной смерти?
- ✓ Не было ли причиной смерти такое-то обстоятельство, применение такого-то средства, способа (смерть от повреждений, причиненных тупым, колющим и т.Д. Предметом)?
- ✓ Какие повреждения имеются на трупе?
- ✓ Принимал ли потерпевший незадолго до смерти алкоголь?
- ✓ Если смерть вызвана отравлением, какое ядовитое вещество вызвало отравление и в какой дозе?
- ✓ Каким путем ядовитое вещество введено в организм потерпевшего, не могло ли оно попасть в труп посмертно?
- ✓ Сдавлена шея однократным действием или несколькими?
- ✓ Наступила смерть до такого-то обстоятельство (попадания человека в огонь, воду и т.д.) Или после?

ВИДЫ ЭКСПЕРТИЗ

- **Судебно-биологическая** – проводится для установления природы объекта, его принадлежности именно человеку, групповой и половой специфичности, определения генотипа крови или спермы в следах с целью идентификации человека, оставившего эти следы; при исследовании объектов животного происхождения (например, волосы, кровь и пр.) Для определения их видовой принадлежности (т. Е. Отнесения к той или иной таксономической группе млекопитающих), а в ряде случаев происхождения от конкретной особи.
- **Судебно-психиатрическая** – это вид судебной экспертизы, проводимый с использованием специальных знаний в области психиатрии. Судебно-психиатрическая экспертиза бывает: амбулаторной, стационарной, посмертной.
 - Амбулаторная судебно-психиатрическая экспертиза производится по решению суда или постановлению следственных органов.
 - Стационарная судебно-психиатрическая экспертиза производится по решению суда.
 - Посмертная судебно-психиатрическая экспертиза производится на основании определения суда.
- **Криминалистическая** – это направленное на идентификацию или разрешение специальных вопросов, носящих неидентификационный характер, исследование доказательств, веществ, или других разнообразных материалов дела (как уголовного, так и гражданского). Для проведения данной экспертизы применяется комплекс различных средств и методов: физико-технических, химических, фотографических, биологических и т.Д. Иногда используется ЭВМ.
- **Иные виды экспертиз**

Начальный этап расследования

Главная задача начального этапа – получить полные данные о всех элементах преступления: личности убийцы, личности жертвы, цели и мотиве убийства, соучастниках убийцы и т.п.

В тех случаях, когда личность убийцы установлена, но его местонахождение неизвестно, добавляется еще одна задача данного этапа – розыск убийцы.

Розыск осуществляется также при поисках трупа убитого, орудия убийства, похищенного имущества и др. На этом и последующих этапах расследования решаются задачи составления и корректировки плана расследования, организации взаимодействия с органами дознания и др.



- **Выяснение мотивов и целей убийства.** Путем анализа всех установленных обстоятельств дела необходимо сделать вывод о том, было ли убийство **умышленным** или **неосторожным**, а также, каковы цель и мотив убийства.
- В решении этого вопроса имеет решающее значение исследование взаимосвязей и **взаимоотношений между убийцей и жертвой.** Определить цель и мотив убийства помогают ответы на вопросы:
 - кому смерть жертвы была необходима или выгодна и почему?
 - какие близкие и отдаленные события могли бы наступить при жизни жертвы и какие последствия могут наступить после ее смерти?


- Установление убийцы или его признаков. Решение предыдущих задач дает возможность наметить следственные версии об убийце уже в ходе осмотра. Не всегда на данном этапе расследования есть возможность формулировать версии о конкретном лице.
- Качественный осмотр трупа и места происшествия часто дает основания для выдвижения версии, указывающей на круг людей, ограниченный достоверными данными о поле, росте, возрасте, физическом развитии, привычках и навыках, некоторых чертах внешности, группе крови и другими данными об убийце;

Задержание?

Арест?

Суд?

Сколько процентов от всех преступлений в столице совершают мигранты (%)



- Последующие этапы расследования качественно новый этап возникает, когда в ходе расследования выявлено лицо, подлежащее привлечению в качестве обвиняемого.
- Задачи этого этапа – изобличение убийцы и доказывание его виновности. При этом важным источником доказательств являются показания самого заподозренного.
- В ходе допроса важно получить развернутые и детальные показания. К проверочным действиям могут быть отнесены следственные эксперименты, проверки показаний на месте и другие действия. Независимо от того, признает ли он свою виновность в содеянном или нет, следующей задачей является его изобличение.

Необходимо доказать наличие определенной формы вины и определенного мотива в убийстве.

Следует установить:

- а) предвидело или не предвидело лицо последствия своих действий, к какой цели стремилось.
- б) взаимоотношения обвиняемого с потерпевшим, наличие или отсутствие в прошлом личных счетов, ссор, угроз и т.п.; Наличие или отсутствие корыстной или иной личной заинтересованности в смерти потерпевшего;
- в) поведение потерпевшего перед убийством и во время убийства (наличие или отсутствие с его стороны оскорблений, шантажа, провокаций, угроз и т.п.).

На заключительном этапе расследования главная задача – принять правильное, обоснованное решение о дальнейшем направлении уголовного дела. Принятию этого решения предшествует его подготовка, состоящая в подведении итогов расследования, анализе собранных доказательств, ознакомлении участников процесса с материалами дела и рассмотрении их ходатайств о производстве дополнительных следственных действий и оценке их результатов.

ДАННЫЕ О НЕКОТОРЫХ НАИБОЛЕЕ ХАРАКТЕРНЫХ ТИПОВЫХ ВЕРСИЯХ

- **РАСЧЛЕНЕНИЕ ТРУПА** – ЧАЩЕ ВСЕГО ПРОИЗВОДЯТ УБИЙЦЫ ИЗ ЧИСЛА БЛИЗКИХ ПОТЕРПЕВШЕГО, ЛИЦ ПРОЖИВАЮЩИХ СОВМЕСТНО С НИМ, И ЛИЦА, СОВЕРШИВШИЕ ПРЕСТУПЛЕНИЕ В СВОЕМ ЖИЛИЩЕ, В УКРОМНОМ МЕСТЕ ВОЗЛЕ НЕГО;
- **ИНСЦЕНИРУЮТ САМОУБИЙСТВО, НЕСЧАСТНЫЙ СЛУЧАЙ, ЕСТЕСТВЕННУЮ СМЕРТЬ** ЧАЩЕ ВСЕГО ТЕ ЛИЦА, ПРОЖИВАЮЩИЕ СОВМЕСТНО С ПОТЕРПЕВШИМ;
- **ПЕРЕМЕЩЕНИЕ ТРУПА В УКРОМНОЕ МЕСТО, МАСКИРОВКУ ЕГО** (ВЕТКАМИ, ЛИСТЬЯМИ, МУСОРОМ, ЗЕМЛЕЙ И Т.Д.) ОБЕЗОБРАЖИВАНИЕ ЛИЦА – ДОВОЛЬНО ЧАСТО ОСУЩЕСТВЛЯЕТ РОДСТВЕННИК, ДРУГ, СУПРУГ, СОЖИТЕЛЬ (СОЖИТЕЛЬНИЦА), А ТАКЖЕ БЛИЗКИЕ ЗНАКОМЫЕ;
- **УБИЙСТВА ЛИЦ МУЖСКОГО ПОЛА В ВОЗРАСТЕ 15-17 ЛЕТ** В БОЛЬШИНСТВЕ СЛУЧАЕВ СОВЕРШАЮТ ПОДРОСТКИ (10-16 ЛЕТ), ЯВЛЯЮЩИЕСЯ ДРУЗЬЯМИ, ПРИЯТЕЛЯМИ ПОТЕРПЕВШИХ;
- **УБИЙСТВА ЛИЦ МУЖСКОГО ПОЛА В ВОЗРАСТЕ ДО 23 ЛЕТ** ПУТЕМ НАНЕСЕНИЯ ОДНОГО РАНЕНИЯ В ТАКИХ МЕСТАХ, КАК КЛУБ, КИНОТЕАТР, ЧАСТО СОВЕРШАЮТ ДРУЗЬЯ, ПРИЯТЕЛИ;
- **УБИЙСТВА В СВЯЗИ С ЗАВЛАДЕНИЕМ ДЕНЬГАМИ, ВЕЩАМИ**, ЧАСТО СОВЕРШАЮТ ЛИЦА, РАНЕЕ СУДИВШИЕСЯ ЗА ИМУЩЕСТВЕННЫЕ ПРЕСТУПЛЕНИЯ (КРАЖИ, РАЗБОЙНЫЕ НАПАДЕНИЯ, ГРАБЕЖИ, ХИЩЕНИЯ);
- **УБИЙСТВО ЖЕНЩИН НА ПОЧВЕ РЕВНОСТИ С ПРИЧИНЕНИЕМ БОЛЬШОГО КОЛИЧЕСТВА ПОВРЕЖДЕНИЙ** ХАРАКТЕРНЫ ДЛЯ ЛИЦ, РАНЕЕ СУДИВШИХСЯ ЗА ХУЛИГАНСТВО И РАЗБОЙНОЕ НАПАДЕНИЕ;
- **ВЫВОЗ (ПЕРЕНОСКА) ЧАСТЕЙ РАСЧЛЕНЕННОГО ТРУПА** ХАРАКТЕРЕН ДЛЯ УБИЙЦ-МУЖЧИН;
- **СОЖЖЕНИЕ ТРУПА** БОЛЕЕ ХАРАКТЕРНО ДЛЯ УБИЙЦ-ЖЕНЩИН.

ДОПРОС ПОТЕРПЕВШЕГО ДО НАСТУПЛЕНИЯ СМЕРТИ ИЛИ ПРИ ПОКУШЕНИИ НА УБИЙСТВО

- Рекомендуется путем допроса выяснить:
- Кто причинил повреждения потерпевшему, при каких обстоятельствах?
- Попросить описать внешние данные причинявшего повреждения.
- Как, с какой целью потерпевший прибыл на место происшествия?
- Каким способом были причинены повреждения?
- Чем, по мнению потерпевшего вызвано нападение на него?
- Какими вещами потерпевшего завладел преступник?
- Какие предметы преступник оставил на месте происшествия?
- В каком направлении скрылся преступник и каким способом?
- Кого подозревает в преступлении?

ВЫЯВЛЕНИЕ И ДОПРОС СВИДЕТЕЛЕЙ

- Выявление свидетелей (очевидцы, знакомые, друзья, родственники, близкие родственники и т.д.);
- Основные вопросы выясняемы на допросах:
 - I. Был ли свидетель очевидцем преступления или узнал о нем от кого-либо;
 - II. Если является очевидцем, то каким образом оказался на месте происшествия;
 - III. В каких условиях наблюдал расследуемое событие (далеко, близко);
 - IV. Если узнал о преступлении, то когда, от кого при каких обстоятельствах?
- Знает ли свидетель потерпевшего? (Все данные характеризующие потерпевшего);
- Видел ли свидетель преступника, знаком ли с ним лично? (Все данные характеризующие преступника);
- Какая помощь была оказана потерпевшему?

УСТАНОВЛЕНИЕ ЛИЧНОСТИ ПОТЕРПЕВШЕГО

- Допросы свидетелей относительно того, знают ли они человека, чей труп обнаружен, и если да, то кто знает кто этот человек;
- Допрос заподозренного по тем же вопросам;
- Предъявление трупа и найденных при нем вещей для опознания;

1. Если одежда уже снята с трупа, раньше предъявить для опознания предметы одежды, а затем труп;

2. Если лицо трупа повреждено, то попросить судебно-медицинского врача предъявить «туалет трупа».

«Туалет трупа» - восстановление прижизненного вида лица трупа, измененного повреждением (ударом, выстрелом и др.) Или трупными явлениями. В криминалистике осуществляется в целях идентификации личности.

3. Принять меры для установления личности другими способами.

- Дача поручения сотрудникам полиции для установления случаев безвестного отсутствия и т.Д.;
- Обращения к населению через средства массовой информации;
- Проведение проверки по криминалистическим учетам, в том числе неопознанных трупов, и учету без вести пропавших лиц;
- Осмотр места жительства (рабочего места) исчезнувшего без вести;
- Поручение органу дознания по розыску без вести отсутствующего.

ВЫЯВЛЕНИЕ ЛИЦА , СОВЕРШИВШЕГО ПРЕСТУПЛЕНИЕ, ОСВИДЕТЕЛЬСТВОВАНИЕ ЗАПОДОЗРЕННОГО СТ. 179 УПК РФ

- Установление признаков внешности неизвестного преступника (с помощью допросов свидетелей и);
- Установление и проверка на возможную причастность к данному убийству (среди лиц, проходивших по похожим делам);
- Поиск заподозренного путем: подворных обходов и обходов тех мест, где мог находиться потерпевший за неделю или за день до его убийства, движение по следам транспортных средств или ног, ведущих с места происшествия);

Освидетельствование заподозренного и осмотр его одежды (проводится по возможности с врачом):

Следственное действие, заключающееся в осмотре обвиняемого, подозреваемого, потерпевшего или свидетеля для установления на их теле следов преступления (различных повреждений, шрамов, пятен крови и т.п.) Или наличия особых примет (татуировки и т.д.).

ДОПРОС ОБВИНЯЕМОГО (ПОДОЗРЕВАЕМОГО) СТ. 173 УПК РФ

a. Знает ли обвиняемый, потерпевшего;

b. Если да, то в каких они отношениях;

• **Относительно события преступления и связанных с ним обстоятельств:**

a. Где и когда совершено убийство;

b. По какой причине допрашиваемый и потерпевший оказались на месте происшествия?

c. Все необходимые вопросы, касающиеся совершенного преступления?

• **Относительно поведения после расследуемого события:**

a. Какие меры предпринимались для сокрытия преступления;

b. Бывал ли подозреваемый после совершенного преступления, на месте происшествия (один или с другими лицами) и т.д.;

При отрицании совершения преступления:

• Если убийство совершило другое лицо по словам подозреваемого (полностью описать преступника);

• Угрожал ли ранее потерпевшему, если да то при каких обстоятельствах?

• Вопросы по аналогии...



ОБЫСК

- **Важное действие предшествующее обыску (ст. 182 УПК РФ)** – целесообразно после допроса подозреваемого изъять имеющиеся на нем предметы одежды, обувь, головной убор, а также иные личные вещи, находившиеся при нем в день убийства.

Обыск - в уголовном процессе следственное действие, состоящее в обследовании помещений либо лиц (личный обыск) в целях обнаружения предметов (документов), имеющих какое-либо значение для уголовного дела.

СЛЕДСТВЕННЫЙ ЭКСПЕРИМЕНТ

Следственный эксперимент (ст. 181 УПК РФ) - следственное действие, заключающееся в воспроизведении опытным путём действий, обстановки или иных обстоятельств, связанных с расследуемым преступлением.

- Производится в ходе следствия в присутствии понятых для проверки и уточнения фактических данных, которые имеют доказательственное значение в уголовном деле, по инициативе следователя, по ходатайству подозреваемого (обвиняемого), потерпевшего и других участников уголовного процесса.
- Результаты могут быть использованы при построении следственных версий и закрепляются в протоколе.

Виды экспериментов:

- - Установление возможности совершения действий (мог ли преступник совершить деяние)
- - проверка возможности восприятия факта (мог ли кто либо услышать, разобрать сказанное, и т.д.)
- - Проверка возможности существования факта
- - Установление механизма события, процесса слеодообразования (возможно ли было совершить действия в определенных условиях, нет ли инсценировки, и т.д.).

СЛЕДСТВЕННЫЙ ЭКСПЕРИМЕНТ



НЕКОТОРЫЕ ОСОБЕННОСТИ РАССЛЕДОВАНИЯ ЗАКАЗНЫХ УБИЙСТВ

- **Потерпевшие** – мужчины среднего возраста (35-45 лет) – коммерсанты, предприниматели. Банкиры, лидеры преступных группировок, иные лица вовлеченные в конфликт (ревность, имущественные споры);
- **Обнаружение трупов** – безлюдные места (на пустыре, территории заброшенной стройки, в овраге и др.) ! Место обнаружения трупа совпадает с местом убийства;
- **Повреждения** – чаще всего огнестрельное (во многих случаях множественные ранения);
- **Оружие** – автомат, винтовка, в том числе с оптическим прицелом, оружие с глушителем.

СПИСОК ИСПОЛЬЗОВАННОЙ ЛИТЕРАТУРЫ

РУКОВОДИТЕЛЬ АВТОРСКОГО КОЛЛЕКТИВА И ОТВЕТСТВЕННЫЙ РЕДАКТОР – ДОКТОР ЮРИДИЧЕСКИХ НАУК, ПРОФЕССОР, ЗАСЛУЖЕННЫЙ ДЕЯТЕЛЬ НАУКИ РОССИЙСКОЙ ФЕДЕРАЦИИ Н.А. СЕЛИВАНОВ

