



# УНИВЕРСИТЕТ СИНЕРГИЯ



MEGA  
CAMPUS

# MegaCampus

Современный образовательный портал, который позволяет получить качественное образование по доступной цене из любой точки



MegaCampus отвечает самым строгим требованиям к дистанционным образовательным проектам:

- все учебные материалы соответствуют стандарту SCORM;
- все образовательные программы имеют институциональную аккредитацию «Качество электронного обучения в европейских университетах» (European University Quality in eLearning - UNIQUe), что подтверждено Знаком качества UNIQUe.

# ОБРАЗОВАТЕЛЬНЫЕ ПРОГРАММЫ

## в рамках проекта MegaCampus

### □ Среднее профессиональное образование.

Программа рассчитана на школьников и ориентирована на практическую подготовку, что позволяет выпускникам раньше сверстников начать профессиональную деятельность.

### □ Высшее образование.

Наличие университетского диплома — один из главных критериев приема на работу.

### □ Магистратура.

Второй уровень высшего профессионального образования.

### □ Высшее профессиональное образование Международной школы бизнеса «Синергия».

Программы имеют международную аккредитацию, что позволяет выпускникам трудоустроиваться в зарубежные компании. Преподаватели совмещают лучшие традиции отечественной педагогики и передовые европейские стандарты образования.

### □ Дополнительное и послевузовское образование.

Программы рассчитаны на специалистов, которые уже имеют высшее или среднее профессиональное образование. Они позволяют получить новую специализацию, сменить профиль работы, расширить спектр профессиональной деятельности.

# НАПРАВЛЕНИЯ ОБРАЗОВАТЕЛЬНЫХ ПРОГРАММ

## Среднее профессиональное образование

Реализуются следующие специальности:

- Коммерция (по отраслям),
- Право и организация социального обеспечения
- Экономика и бухгалтерский учет (по отраслям)
- Банковское дело
- Гостиничный сервис
- Информационные системы (по отраслям)

## Высшее профессиональное образование

Реализуются следующие направления:

- Экономика
- Менеджмент
- Психология
- Реклама и связи с общественностью
- Юриспруденция
- Дизайн
- Прикладная информатика
- Лингвистика
- Психолого-педагогическое образование

## Магистратура


Реализуются следующие направления:

- Государственное и муниципальное управление
- Реклама и связи с общественностью
- Юриспруденция
- Прикладная информатика
- Финансы и кредит
- Управление персоналом
- Психология
- Дизайн

# Личный кабинет студента

Личный кабинет – это рабочее место студента, где возможно:

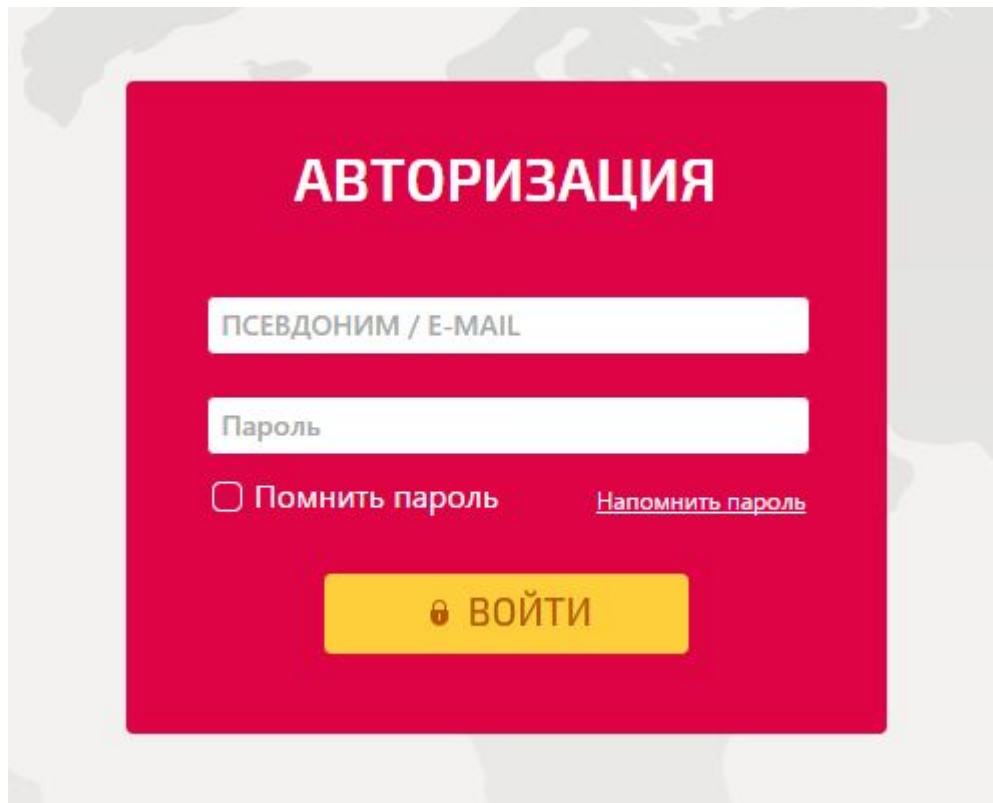
1. Ознакомиться с расписанием занятий;
2. Изучать учебные материалы;
3. Проверять свою успеваемость;
4. Просматривать финансовое состояние;
5. Найти необходимую документацию;
6. Посетить электронную библиотеку.



# Авторизация

Для того, чтобы войти в личный кабинет, необходимо:

1. Пройти по ссылке <http://my.megacampus.ru/>
2. В форме **Авторизация** ввести данные, предоставленные Вам деканатом: логин/пароль и нажать кнопку «войти».



The image shows a login form titled "АВТОРИЗАЦИЯ" (Authorization) on a red background. It features two input fields: "ПСЕВДОНИМ / E-MAIL" (Pseudonym / E-mail) and "Пароль" (Password). Below the password field is a checkbox labeled "Помнить пароль" (Remember password) and a link "Напомнить пароль" (Forgot password). At the bottom is a yellow button with a lock icon and the text "ВОЙТИ" (Log in).



# Обучение

После успешной авторизации перед Вами откроется вкладка **Обучение**, с перечнем дисциплин текущего семестра.

📄 Объявления 🏠 **Обучение** 🕒 Расписание 💰 Платежи 📁 Документы 📖 Библиотека

🏠 > Обучение Текущая роль: группа\_ОБЮ-3508Р3Нкуп

## Учебный план ИНФОРМАЦИЯ О ГРУППЕ ⓘ

Статус	Дисциплина	Вид контроля	Режим обучения	Текущий балл	Итоговая оценка
⚠️	1-й Семестр		Дисциплин: 2		+
⚠️	2-й Семестр		Дисциплин: 1		+
	3-й Семестр	текущий	Дисциплин: 9		-
○	Гражданский процесс	Зачёт	Обучение		
○	Гражданское право	Зачёт	Обучение		
○	Профессиональная этика	Зачёт	Обучение		
○	Теория государства и права	Зачёт	Обучение		
○	Трудовое право	Экзамен	Обучение		
○	Уголовное право	Экзамен	Обучение		

# Инструментарий студента (учебный план)

Условные обозначения при использовании учебного плана:



Математика

- открытая дисциплина текущего



Физическая культура

- дисциплина следующего семестра;



История

- дисциплина, по которой получена

неудовлетворительная оценка или академическая разница,  
образовавшаяся в результате перевода из другого ВУЗа;



Информатика

- дисциплина сдана.



# Обучение по дисциплинам

В текущем семестре приведен перечень всех дисциплин, по которым можно начать обучение. Для детального просмотра каждой дисциплины нужно ее выбрать. При входе в дисциплину Вы увидите информацию о дисциплине и список учебных материалов для изучения.

## Русский язык и культура речи

ПОДРОБНАЯ ИНФОРМАЦИЯ ⓘ

**1. информация о дисциплине (вид контроля, семестр)**

<b>1</b> Вид контроля Экзамен	Семестр 3
----------------------------------	--------------

### УЧЕБНЫЕ МАТЕРИАЛЫ



**2. список учебных материалов для изучения**

- 1 Важно!. Информация по изучению курса
- 2 Тема 1. Формы русского национального языка
- 3 Тема 2. Функциональные стили русского литературного языка
- 4 Тема 3. Понятие "культура речи". Качества культурной речи
- 5 Тема 4. Нормы русского литературного языка

**После того, как Вы освоили теоретический материал, переходите к формам итогового контроля, это может быть: практикум, курсовая работа, тестирование.**

**ОБУЧЕНИЕ**

Текущие

Мероприятие	Доступ	Максимальный балл	Результат
 История управленческой мысли (Обучение)	01.10.2014 - 31.03.2015	50	
 комплексный практикум	10.10.2014 - 18.02.2015	50	
<b>ВСЕ МЕРОПРИЯТИЯ</b>		<b>100</b>	

**Итоговые мероприятия могут подключиться позже, чем теоретический материал и тогда Вы можете увидеть:**

**ОБУЧЕНИЕ**

Текущие

Мероприятие	Доступ	Максимальный балл	Результат
Мероприятия не найдены			
<b>ВСЕ МЕРОПРИЯТИЯ</b>		<b>100</b>	

# Практикумы и курсовые работы

## Практикумы, курсовые работы

Инструментарий используется для практических заданий и курсовых работ в режиме онлайн. Практикумы обозначаются "кейсом"(1), Вы сможете увидеть дату возможной сдачи(2) и максимальное число баллов(3).

Дидактическая игра (1) 15.09.2014 - 15.10.2014 (2) 10 (3)

Для ответа на практикум нажмите на "кейс" (1) и Вас перекинет на страницу

## Ситуационный практикум 6.

Дисциплина  
Кадровая служба организации

Группа  
ДБМ-302

Время проведения  
15.09.2014 - 22.12.2014

Максимальный балл  
15 (1)

### Описание

Ответьте, пожалуйста, на вопросы ситуационного практикума.

ситуационный практикум 6.doc 39,00 Kb (2)

Новая попытка

Rich text editor with toolbar (bold, italic, underline, strikethrough, undo, redo, list, link) and a large text area (3).

Прикрепить файл

Обзор (4)

ОТПРАВИТЬ ОТВЕТ

Здесь Вы можете увидеть описание практикума(1), задание(2). Для ответа можно прикрепить файл(4) либо написать в предложенное поле(3).

# Тестирование

Тесты обозначаются "бланком"(1), Вы сможете увидеть дату возможной сдачи(2) и максимальное число баллов(3)

Для прохождения тестирования нажмите на "бланк" (1) и Вас перекинет на страницу

Контрольный тест №2 **1** **2** 17.11.2014 - 01.12.2014 100 **3**

Вы увидите информацию по тесту(1) и для прохождения Вам следует нажать соответствующую кнопку(2).

Количество вопросов **1** 20 вопросов  
Максимальная оценка 69  
Максимально допустимое количество попыток 2  
Осталось попыток 2  
Максимальная длительность попытки 40 мин.  
[Перейти к тесту](#) **2**

# Фотоидентификация

Для того, чтобы приступить к выполнению теста необходимо пройти процедуру идентификации. Для этого необходимо нажать на кнопку «ИДЕНТИФИКАЦИЯ».

**Физическая культура (обучение)**

Количество вопросов 30 вопросов	Максимальная оценка 100	Максимально допустимое количество попыток
Осталось попыток	Максимальная длительность попытки 40 мин.	<a href="#">Идентификация</a>

Статистика лучшей попытки прохождения теста

Система перенаправит Вас в новое окно, где Вам будет предложено сделать удачное на Ваш взгляд фото и отправить его в базу megasampus 2.0 на анализ.

Обращаем Ваше внимание на то, что сбор, обработка и хранение Ваших личных данных (фотографий) осуществляются автоматизированными средствами и не подлежат передачи третьим лицам без Вашего согласия. В связи с этим после выбора фото Вам необходимо дать согласие на обработку личных данных и нажать кнопку «ПРОЙТИ ИДЕНТИФИКАЦИЮ».

В соответствии с законом РФ №152 «О защите персональных данных» просим дать свое согласие на обработку личных данных

[Пройти идентификацию](#)

# Итоговый результат

Под таблицей **Обучение** Вы увидите **Итоговый Результат** Вы можете посмотреть (по каждой дисциплине) состояние ведомости, оценку и возможность записи на пересдачу (при необходимости).

## ОБУЧЕНИЕ

Текущие

Мероприятие	Доступ	Максимальный балл	Результат
-------------	--------	-------------------	-----------



Гражданский процесс1

01.08.2015 - 31.01.2016

100

70

ВСЕ МЕРОПРИЯТИЯ

100

70

## ИТОГОВЫЙ РЕЗУЛЬТАТ

№ ведомости	Дата	Балл	Оценка
-------------	------	------	--------

001438017

31.01.2016

70

Зачтено


КИМ (on-line) (Закрота) И



После использования хотя бы одной попытки при тестировании, Вы увидите кнопку **Результат меня устраивает** (при условии сдачи тестирования на удовлетворительную оценку). Если результат Вас устраивает можете не использовать оставшиеся попытки и нажать эту кнопку.

### ОБУЧЕНИЕ

Текущие

Мероприятие	Доступ	Максимальный балл	Результат
 Информатика (2) (Обучение)	01.07.2015 - 31.12.2015	100	52
ВСЕ МЕРОПРИЯТИЯ		100	52

### ИТОГОВЫЙ РЕЗУЛЬТАТ

№ ведомости	Дата	Балл	Оценка	
001422869 КИМ (on-line) (Открыта) И	31.12.2015	52	Удовлетворительно	<b>Результат меня устраивает</b>

На вкладке **Обучение** по данной дисциплине Вы увидите:

	Информатика	Экзамен	Обучение	52 из 100	«Удовлетворительно» 31.12.15
---	-------------	---------	----------	-----------	---------------------------------

Если Вы не набрали достаточное количество баллов (менее 50) или не проходили тестирование, у Вас есть возможность пройти дисциплину повторно, нажав кнопку **Запросить пересдачу**

№ ведомости	Дата	Балл	Оценка
001397800 ТКУ (Закрыта)	30.06.2015	0	Неудовлетворительно

Запросить пересдачу

После нажатия на кнопку Вы увидите:

Объявления   Обучение   Расписание   Платежи   Документы   Библиотека

**Запрос пересдачи**

⚠ Запрос на пересдачу отправлен

Продолжить

Далее следует нажать кнопку **Продолжить**.

В пункте **Обучение** появится вкладка **Пересдача**

Текущие   **Пересдача**

Мероприятие	Доступ	Максимальный балл	Результат
пересдача	28.07.2015 - 28.01.2016	100	
ВСЕ МЕРОПРИЯТИЯ		100	

**ИТОГОВЫЙ РЕЗУЛЬТАТ**

№ ведомости	Дата	Балл	Оценка
001422872 КИМ (on-line) (Закрыта) И	28.07.2015	1	Неудовлетворительно
Пересдача (on-line) (Открыта) И	28.07.2015		

# Выбор иностранного языка

Если в текущем семестре есть иностранный язык, возможен выбор из предложенных (английский, немецкий, французский). Для этого необходимо зайти в дисциплину и выбрать версию дисциплины – **Текущая версия дисциплины.**

**Иностранный язык в сфере юриспруденции** ПОДРОБНАЯ ИНФОРМАЦИЯ ⓘ

### УЧЕБНЫЕ МАТЕРИАЛЫ

Английский язык (Ю)

- 5 Тема 4. Business Organisations 3
- 6 Тема 5. Shares and Shareholders
- 7 Тема 6. Consumer Protection
- 8 Тема 7. Bankruptcy
- 9 Тема 8. The Law of Agency
- 10 Тема 9. The Law of Tort
- 11 Тема 10. The Law of Contract
- 12 Тема 11. Contracts of Employment
- 13 Тема 12. The Nature and Classification of Business Property
- 14 Тема 13. The Nature of Security

### ОБУЧЕНИЕ

**Текущие**

Мероприятие

Текущая версия дисциплины: Английский язык в сфере юриспруденции

- Немецкий язык в сфере юриспруденции.(1)
- Французский язык в сфере юриспруденции.(1)

# В разделе **Платежи**, Вы можете просматривать информацию по балансу (1), здесь же предусмотрена возможность сформировать квитанцию для оплаты (2)

## Финансы

Ваши финансовые данные полностью проверены.  
Данный баланс является основанием для взаиморасчетов.  
В случае Вашего несогласия с указанными данными просим сообщить об ошибке

1	Учебный год [Семестр]	Дата	Валюта	Стоимость	Оплата	Долг	Комментарий
>	12/13 [ 1 ]	01.03.12	RUB	31 900,00	31 900,00	0,00	Обучение
>	13/14 [ 1 ]	01.03.13	RUB	31 900,00	31 900,00	0,00	Обучение
>	13/14 [ 2 ]	18.04.13	RUB	31 900,00	21 266,67	10 633,33	Обучение
>	14/15 [ 1 ]	01.03.14	RUB	31 900,00	-	42 533,33	Обучение
ИТОГО:				127 600,00	85 066,67	42 533,33	

При наличие долга и необходимости оплаты, Вы можете сформировать квитанцию для оплаты(2)

**Внимание!**  
Уважаемый студент!  
На текущий момент у Вас по оплате за обучение есть задолженность, она составляет **42 533,33** руб.

### СФОРМИРОВАТЬ КВИТАНЦИЮ

Сумма:  руб.

**2**



# В разделе **Документы** Вы можете найти все необходимые документы и заявления

📄 **Объявления**

🎓 **Обучение**

🕒 **Расписание**

💰 **Платежи**

**📁 Документы**

📖 **Библиотека**

🏠 > Документы

Текущая роль: группа ОБЮ-2508К3гп ▾

## Список документов

+ 📁 Студентам ФЭО

+ 📁 Выпускающимся ФЭО


📄 Документы (бланки) 9.86 Kb

📄 **Дополнительные возможности** 5.82 Kb

📄 **Объявления** 14.13 Kb






# Электронная библиотека




УНИВЕРСИТЕТ  
СИНЕРГИЯ


## ЭЛЕКТРОННАЯ БИБЛИОТЕКА




 **Поиск материалов по**  
фразе:   
дисциплине:  
Все дисциплины ▾  
типу материала:  
Все типы ▾  
**Искать!**

 **Выпускные квалификационные работы**


- Экономика
- Финансы и кредит
- Менеджмент в организации
- Менеджмент

 **Информатика**


- Коммуникации и связь
- Программирование
- Информационные системы

 **Естественные науки**

- Математика
- Математическая экономика


 **Экономика**

- Бизнес




### Учебные материалы


Доступ в электронную библиотеку осуществляется по логину и паролю студента или преподавателя Университета «Синергия»

 **Вход в библиотеку** [Регистрация](#)

Логин:  Пароль:  **Войти!**

 **Последние поступления**


Менеджмент



Букин С.О.  
**Безопасность банковской деятельности**  
Читальный зал на Семёновской

---

Финансы > Банковское дело



Вольхин Н.  
**Залоговик всё о банковских залогах от первого лица**  
Читальный зал на Семёновской



# Служба поддержки

При возникновении вопросов или проблем студент может обратиться в службу поддержки по адресу: [support@megacampus.ru](mailto:support@megacampus.ru)

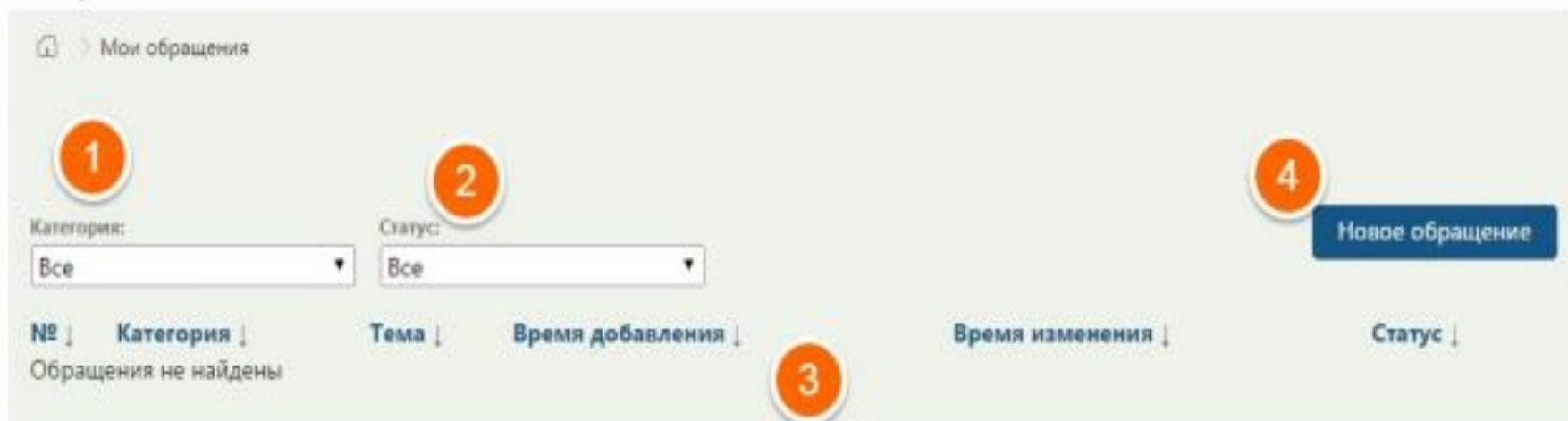
К тому же Вы можете использовать уже готовую форму, предложенную на сайте.

The image shows a web form for submitting a support request. It includes fields for 'E-MAIL', 'КАТЕГОРИЯ' (Category), 'ТЕМА' (Topic), and 'СООБЩЕНИЕ' (Message). There is a 'Прикрепить файл' (Attach file) button and a 'ВВЕДИТЕ КОД ПОДТВЕРЖДЕНИЯ' (Enter confirmation code) field. A blue 'Отправить' (Send) button is at the bottom right. Four orange circles with numbers 1-4 point to the email field, the category dropdown, the topic field, and the 'Обзор' (Review) button respectively.

- 1- **E-mail** - необходимо ввести Вашу почту для обратной связи.
- 2- **Категории** - список, содержащий в себе возможные категории обращения (Технические вопросы, Оплата обучения, Обращение в деканат, Учебные материалы, Иное).
- 3- **Тема** - краткая суть проблемы/вопроса.  
**Сообщение** - Основное содержание проблемы/вопроса.
- 4- **Прикрепить файл** - возможность отправить скриншот проблемы.

**Примечание:** Для получения пароля Вам необходимо в **Сообщение** отправить данные: Ф.И.О, номер группы, номер зачетной книжки.

Если Вы авторизованы, то сможете просмотреть все отправленные письма и их статус.



**1- Категория** - фильтр/список, содержащий в себе возможные категории обращения(Технические вопросы, Оплата обучения, Обращение в деканат, Учебные материалы, Иное).

**2- Статус** - фильтр/список, в себе возможные статусы обращения(Открыто, Рассматривается, Закрыто, Возобновлено)

**3- Список сообщений** - список Ваших писем.обращений.

**4- Новое обращение** - форма для нового обращения.