

Кузьмина Р.Г.


ГРАФИЧЕСКИЙ РЕДАКТОР PAINT.


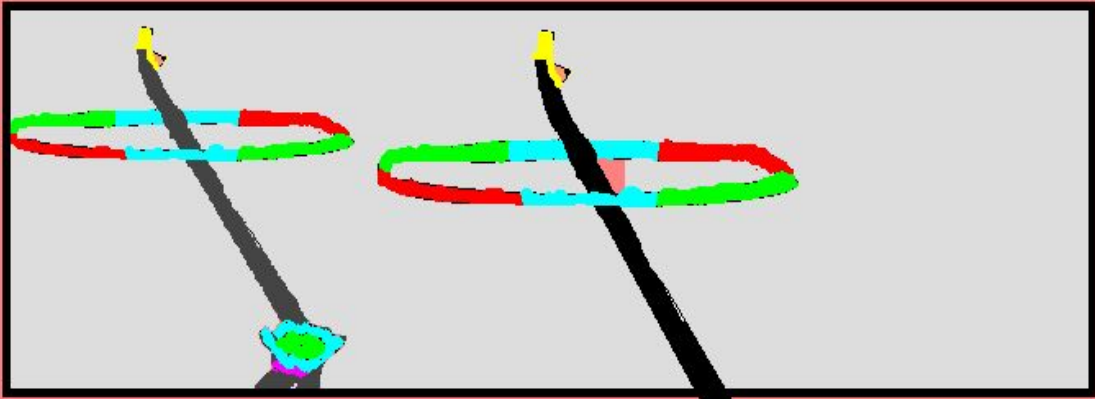
СОДЕРЖАНИЕ


- Примеры работ, выполненных в графическом редакторе
Примеры работ, выполненных в графическом редакторе **Paint**
- Примеры работ, выполненных в графическом редакторе Paint.
- Урок 1. Окно графического редактора PAINT.
- Урок 2. Инструменты Paint.
- Давайте порисуем!
- Конец презентации





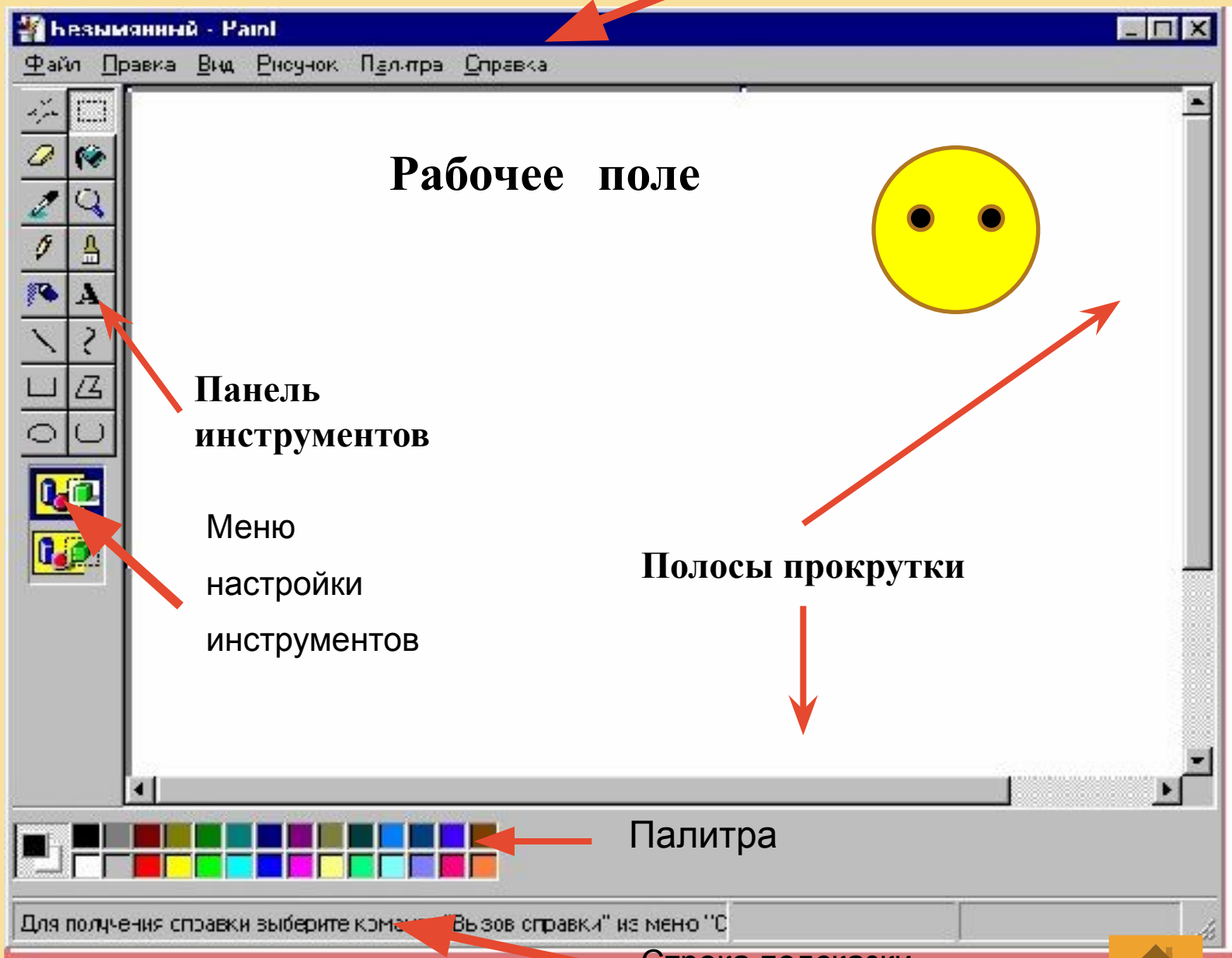






Заголовок окна

Строка меню



Рабочее поле

Панель инструментов

Меню настройки инструментов

Полосы прокрутки

Палитра

Для получения справки выберите команду "Вызов справки" из меню "С...

Строка подсказки



Урок 2. Панель инструментов



Выделение произвольной области

Выделение прямоугольной области

Ластик Цветной ластик (правая кл.)

Заливка

Выбор цвета

Масштаб

Карандаш

Кисти

Распылитель

Текст

Прямая линия

Кривая линия

Прямоугольник

Многоугольник


Эллипс


Скругленный
прямоугольник

Настройка инструментов



Рыбка





Завершите показ презентации и дважды щёлкните левой кнопкой мыши по рисунку. Откроется программа Paint и Вы сможете изменить рисунок.

ДО НОВЫХ ВСТРЕЧ!

