



«Ц В Е Т Ы В ОКРУЖАЮЩЕМ МИРЕ»»

ИЗО- студия «БУКВИЦА» ОДОД ГБОУ СОШ №89

Педагог: Сывороткина Ирина Леонидовна

Совместное занятие с родителями по теме:

«Изображение декоративных цветов»

Цель: Познакомить с возможностями использования природных форм в создании декоративного изображения цветка.

Задачи:

Обучающие:

- Познакомить с разнообразием цветов в природе,
 - научить отличать признаки декоративного способа изображения от реального.

Развивающие:

- Развивать фантазию, наблюдательность, художественный вкус.
- Формировать интерес к творчеству во всех его проявлениях.

Воспитательные:

- создать благоприятную среду для общения детей и их родителей.
- стимулировать совместную творческую деятельность

Ход занятия:

Вводная беседа «Любование цветами»

Просмотр презентации «Цветы в окружающем мире», сравнение реальных и декоративных изображений цветов.

(обращаем внимание на изменение формы, цвета, размера, добавление узора.)

Знакомство с новыми понятиями.

Практическая творческая работа:
изображение декоративного цветка совместно с мамой.
(индивидуальная работа педагога с детьми)

Материалы: гуашь, кисти, бумага А-3, ножницы, клей.

Зрительный ряд: цветы в окружающем мире, слайды (И К Т), декоративные цветы.

Вырезание нарисованных цветов -

Создание общего букета (приклеивание цветков на большой лист).

Подведение итогов занятия -

Впечатления о совместной работе.

Словарь:

ДЕКОР - УКРАШЕНИЕ

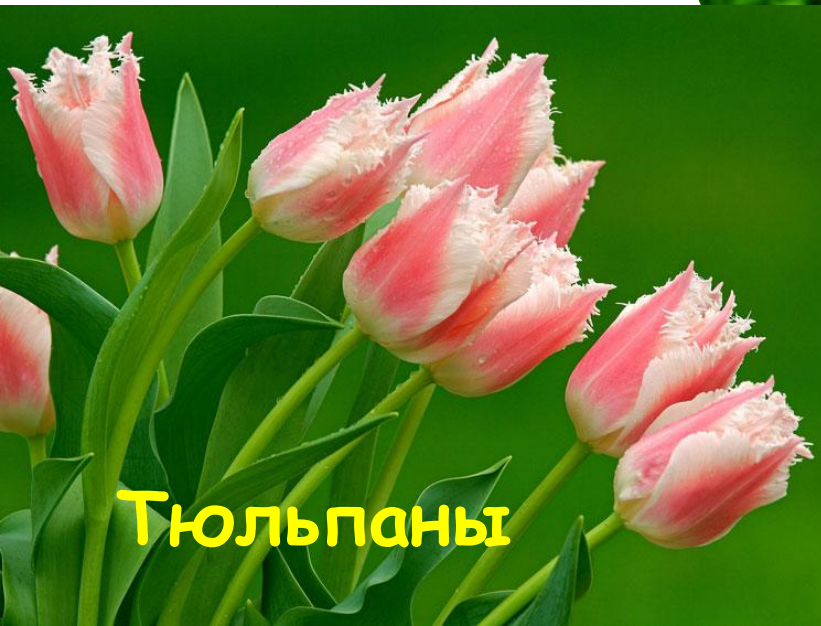
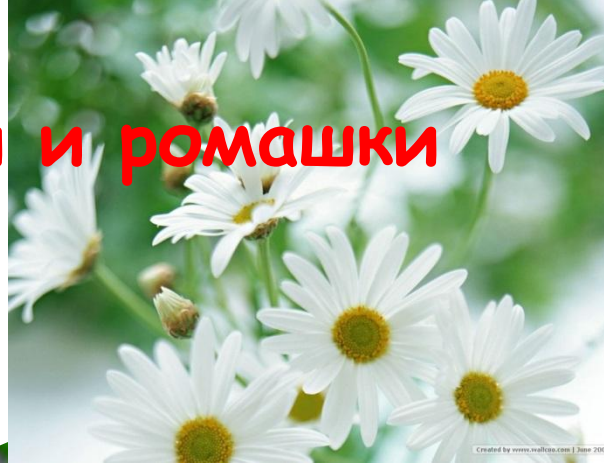
ЦВЕТОК -

СКАЗОЧНЫЙ

ФАНТАЗИЙНЫЙ

ДЕКОРАТИВНЫЙ

Полевые васильки и ромашки



Тюльпаны



Sissi Blow

Г
Л
А
Д
И
О
Л
У
С
Ы



Нежные
орхидеи



Яркие маки



реальные



вышитые крестиком

А эти цветы – созданы фантазией
народных мастеров





Аппликация



Малычук Н.В.





Цветы рисуют и пишут красками.



Принт



**Тюльпаны
напечатаны на
ткани.**



А этот букет
РОЗ
сделан
из тканей...





Грaциoзныe

л и л и и



сoбрaны и бусинок



<http://www.liveinternet.ru/users/3149611/>

Подушка украшена аппликацией из ткани.



Ромашки связаны крючком

Цветы вышивают






А цветами из крема украшают тортики.




ДЕКОР – украшение

Декоративный цветок



И р и с ы

Декоративный элемент **орнамента**



Компьютерная графика



**А ещё можно из
декоративных
цветов собрать**

БУКЕТ !



Декоративный букет



Декоративный букет
гуашь