

Защита от неадекватов

Настраиваем в группе

Задача

- Пост с матом/оскорблениями автоматически удаляется из группы
- Пользователь банится
- Модератору отправляется уведомление для проверки необходимости бана

Шаг 1

Открываем права приложению (если делали раньше – не нужно)

https://oauth.vk.com/authorize?client_id=6418912&display=page&redirect_uri=https://oauth.vk.com/blank.html&response_type=token&v=5.95&scope=offline,groups,wall,ads,friends,photos,audio,video,stories,pages,notes,docs,groups,stats,email

https://oauth.vk.com/blank.html#access_token=784e17d178479...i02ed9c63680&expires_in=0&us Копир

кет Таргетинг Купить Ноутбук иг Рекламные инструмен smm т3 + Pocket бо Общий лимит Мои посылки - Гд 10 Лучших Реклам

Яндекс
+20°C

VK 99+

Vasilinacourse
Маркетинговая долина

Личный кабинет:

Senler

Skyauto
Список команд

@mail.ru 99+

Яндекс

Шаг 2

Ставим версию API



Настройки сервера

Типы событий

Запросы

Название: SJ Autopilot · Изменить

Версия API:

5.92

3



Адрес:

https://skyauto.me/cl



Для получения уведомлений нужно подтвердить адрес сервера. На него будет отправлен **POST-запрос**, содержащий JSON:

Строка, которую должен вернуть сервер: «

[Подтвердить](#)

Секретный ключ:

[Сохранить](#)

Сертификат SSL:

[Загрузить файл](#)

Вы можете удалить сервер.

Настройки

[Разделы](#)[Комментарии](#)[Ссылки](#)[Адреса](#)[Меню](#)1 [Работа с API](#)[Участники](#)[Сообщения](#)[Приложения](#)[Денежные переводы](#)[Журнал действий](#)

Callback API используется для получения уведомлений о событиях в Вашем сообществе.

[Подробнее »](#)



Маркетинг по Данте
ID: 123571796 Команд: 87

Команды

Подписчики

Настройки

Настройки сообщества



Интеграции

Приложение сообщества

Настройки подключения

Название сообщества в сервисе

Маркетинг по Данте

ID Callback API сервера

10

Строка, которую должен вернуть сервер

e6f2d19c

Секретный ключ сообщества

Ключ доступа сообщества

Ключ доступа Standalone-приложения ?

Адрес Вашего сервера

Для получения уведомлений нужно подтвердить адрес сервера. На него будет отправлен **POST-запрос**, содержащий JSON:

Строка, которую должен вернуть сервер **e6f2d19c**

Шаг 3

Настраиваем удаление комментариев

Wall > wall.deleteComment

Удаляет комментарий к записи на стене.



Этот метод можно вызвать с ключом доступа пользователя, полученным в Standalone-приложении через Implicit Flow. Требуется права доступа: **wall**.

Параметры ^

owner_id

идентификатор пользователя, на чьей стене находится комментарий к записи.

Обратите внимание, идентификатор сообщества в параметре **owner_id** необходимо указывать со знаком "-" — например, **owner_id=-7** соответствует идентификатору сообщества ВКонтакте API (club1)

целое число, по умолчанию идентификатор текущего пользователя

comment_id

идентификатор комментария.

положительное число, **обязательный параметр**

Результат ^

После успешного выполнения возвращает **1**.

https://api.vk.com/method/wall.deleteComment?owner_id=-123571796&comment_id=%object_id%&access_token=КОД ДОСТУПА&v=5.101

Список команд

Список сценариев работы. Команда реагирует на **события** , дополнительно проверяет **условия**  и выполняет

[+ Добавить команду](#)

Добавление команды

Название команды 

Удаление неадекватных комментариев

Цвет 

Летний 

Сообщество 

Маркетинг по Данте 

 Сохранить

 Вернуться




Удаление неадекватных комментариев

№ 36568 Добавлен: 14-07-2019 19:10 Порядковый номер: 363

Если пользователь

Написал комментарий в сообществе [↗ Маркетинг по Данте](#) под постом с ID:

Вставьте ссылку на пост , с текстом содержащим

 Сохранить

 Если Не...


 Это условие


Еще ▾

№ 67487



Создать новые

 Событие ▾

 Условие

Выбрать добавленное

 Найти в каталоге

По №

Еще ▾

 Добавить секцию

То будет сделано

Отправлен запрос от сообщества [Маркетинг по Данте](#) (сменить) методом POST на адрес:

Используйте полный адрес (начиная с https://). Доступны переменные

```
https://api.vk.com/method/wall.deleteComment?  
owner_id=-123571796&comment_id=%object_id%&  
access_token=[REDACTED]  
[REDACTED]&v=5.101|
```

Ответ сервера доступен в переменной: %request_response%

 Сохранить

 Переменные ▾

Еще ▾

№ 72469

🔍 Найти

🚫 Выключено

✎ Изменить

Еще ▾

Журнал действий



Все действия ▾

Все роли ▾

Всё время ▾

Сегодня

Работа со стеной

В. Баранова удалила комментарий Василины Барановой к записи

сегодня в 19:13



Маркетинг по Данте
вернуться к странице

Настройки

Участники

Сообщения

Приложения

Денежные переводы

Журнал действий

Шаг 4

Бан пользователя навсегда

Groups > groups.ban

Добавляет пользователя или группу в черный список сообщества.

 Этот метод можно вызвать с ключом доступа пользователя, полученным в Standalone-приложении через Implicit Flow. Требуется права доступа: **groups**.

Параметры ^

group_id	идентификатор сообщества. положительное число, обязательный параметр
owner_id	идентификатор пользователя или сообщества, которое будет добавлено в черный список.

Обратите внимание, идентификатор сообщества в параметре **owner_id** необходимо указывать со знаком "-" — например, **owner_id=-1** соответствует идентификатору сообщества ВКонтакте API (club1)

целое число

end_date	дата завершения срока действия бана в формате unixtime . Максимальный возможный срок окончания бана, который можно указать, — один год с его начала. Если параметр не указан, пользователь будет заблокирован навсегда. положительное число
-----------------	---

reason	причина бана: <ul style="list-style-type: none">• 0 — другое (по умолчанию);• 1 — спам;• 2 — оскорбление участников;• 3 — нецензурные выражения;• 4 — сообщения не по теме.
---------------	---

положительное число

comment	текст комментария к бану. строка
comment_visible	1 — текст комментария будет отображаться пользователю. 0 — текст комментария не доступен пользователю. (по умолчанию) флаг, может принимать значения 1 или 0

[https://api.vk.com/method/groups.ban?group_id=123571796&owner_id=%subsid%&reason=0&comment=«Вы были забанены, так как система опознала Ваше сообщение как СПАМ. Если это ошибка – мы скоро разбаним Вас"&comment_visible=1&access_token=КОД ДОСТУПА&v=5.101](https://api.vk.com/method/groups.ban?group_id=123571796&owner_id=%subsid%&reason=0&comment=«Вы были забанены, так как система опознала Ваше сообщение как СПАМ. Если это ошибка – мы скоро разбаним Вас)

После этого

Подождать 2 секунд



Хранить действие в сообществе: [Маркетинг по Данте \(сменить\)](#). *Примечание: если вам нужна такая же задержка в этой же команде, не используйте этот же блок. Лучше его копию или создайте похожий.*



 Сохранить

Еще ▾

№ 72503

После этого

Отправлен запрос от сообщества [Маркетинг по Данте](#) (сменить) методом POST на адрес: ?
Используйте полный адрес (начиная с https://). Доступны переменные ▶

```
https://api.vk.com/method/groups.ban?  
group_id=123571796&owner_id=%subs_id%&reason=0&comment=«Вы были забанены,  
так как система опознала Ваше сообщение как СПАМ. Если это ошибка – мы скоро  
разбаним  
Вас"&comment_visible=1&access_token=  
&v=5.101
```

Ответ сервера доступен в переменной: %request_response%

 Сохранить

 Переменные ▾

Еще ▾

№ 72483

13 июн в 10:16 Ответить



бред



Сначала старые ▾



Иван Секачев
гениально!

21 апр в 19:00 Ответить



1



Василина Баранова
Иван, Спасибо :)

22 апр в 0:05 Ответить



Елена Пташкина
Круто 👍

13 июн в 10:16 Ответить



Лина Баранова
бред

только что Ответить



Маркетинг по Данте

Несерьезный и результативный маркетинг для инфобизнесменов, инфопродюсеров и с ними работающих

Информация

Вы добавлены в чёрный список этого сообщества.

Комментарий руководителя: «Вы были забанены, так как система опознала Ваше сообщение как СПАМ. Если это ошибка – мы скоро разбаним Вас»



Участвовать



Подписаться на ра...

Шаг 5

Забаним пользователя и на личной странице

Account > account.ban

Добавляет пользователя или группу в черный список.



Этот метод можно вызвать с ключом доступа пользователя, полученным в [Standalone-приложении](#) через [Implicit Flow](#).

Параметры ^

owner_id	идентификатор пользователя или сообщества, которое будет добавлено в черный список. целое число
-----------------	--

Если указанный пользователь является другом текущего пользователя или имеет от него входящую или исходящую заявку в друзья, то для добавления пользователя в черный список Ваше приложение должно иметь права: **friends**. ([Подробнее о получении прав](#))

https://api.vk.com/method/account.ban?owner_id=%subs_id%&access_token=%КОД ДОСТУПА&v=5.101

После этого

Подождать секунд.

Хранить действие в сообществе: [↗](#) Маркетинг по Данте (сменить). *Примечание: если вам нужна такая же задержка в этой же команде, не используйте этот же блок. Лучше его копию или создайте похожий.*





 Сохранить


Еще ▾

№ 72499

После этого

Отправлен запрос от сообщества [Маркетинг по Данте](#) (сменить) методом POST на адрес: 
Используйте полный адрес (начиная с https://). Доступны переменные 

```
https://api.vk.com/method/account.ban?  
owner_id=%subs_id%&access_token=  
&v=5.101
```



Ответ сервера доступен в переменной: %request_response%

 Сохранить

 Переменные ▾

Еще ▾

№ 72501

Шаг 6

Оповещаем сотрудников об удаленном комментарии

Отправлено сообщение от сообщества [Василина Баранова: Уведом...](#) (сменить)
[сотрудникам](#) (получатели: 4)



Заблокирован пользователь: %subs_link%
За комментарий: %content%
Для разблокировки напишите
Разбанить @id%subs_id%



 Сохранить

 Прикрепить ▾

 Переменные ▾

Еще ▾

№ 72517

Шаг 7

Даем возможность разбанить пользователя

Написал сообщение сообществу [Василина Баранова: Уведом...](#) (сменить) с текстом ?
содержащим и Вставьте ссылку (откр.) ▶
⊕

№ 67510

А также

Подходит под условия: ?
✔ Переменная подходит под регул. выраж. ▶
 ? (удалить) ⊕

[Добавить условие](#)

№ 67511

А также

Подходит под условия: ?
✔ Сотрудник аккаунта. [Выбрано пользователей: 5](#) ? (удалить) ▶
[Добавить условие](#) ⊕

№ 67512

То будет сделано

Отправлено сообщение от сообщества [Василина Баранова](#): Уведом... (сменить) в ответ



Процесс разблокировки {mention}%content%{/mention} запущен 😊

Сохранить

Прикрепить ▾

Переменные ▾

Еще ▾

№ 72527

То будет сделано

Сменить исполнителя команды сообщества [Василина Баранова: Уведом...](#) (сменить) на
подп. с ID: `{mention}%content%{/men` и следующие действия выполнять уже для нового.

Примечание: если ID будет равен 0, то действия будут сделаны с текущим подписчиком

 Сохранить

Еще ▾

№ 72523

Groups > groups.unban

Убирает пользователя или группу из черного списка сообщества.



Этот метод можно вызвать с ключом доступа пользователя, полученным в Standalone-приложении через Implicit Flow. Требуется права доступа: **groups**.

Параметры ^

group_id

идентификатор сообщества.
положительное число, **обязательный параметр**

owner_id


идентификатор пользователя или группы, которого нужно убрать из черного списка.
целое число

[https://api.vk.com/method/groups.unban
?group_id=123571796&owner_id=%subs_
id%&access_token=КОД
ДОСТУПА&v=5.101](https://api.vk.com/method/groups.unban?group_id=123571796&owner_id=%subs_id%&access_token=КОД ДОСТУПА&v=5.101)

Отправлен запрос от сообщества [↗](#) Маркетинг по Данте (сменить) методом POST на адрес: ?
Используйте полный адрес (начиная с https://). Доступны переменные ▶
⌵

```
https://api.vk.com/method/groups.unban?  
group_id=123571796&owner_id=%subs_id%&access_token=  
&v=5.101
```

Ответ сервера доступен в переменной: %request_response%

 Сохранить

 Переменные ▾

Еще ▾

№ 72522

Account > account.unban

Удаляет пользователя или группу из черного списка.



Этот метод можно вызвать с ключом доступа пользователя, полученным в [Standalone-приложении](#) через [Implicit Flow](#).

Параметры ^

owner_id	идентификатор пользователя или группы, которого нужно удалить из черного списка. целое число
-----------------	---

https://api.vk.com/method/account.unban?owner_id=%subs_id%&access_token=КОД ДОСТУПА&v=5.101

После этого

Подождать секунд.



Хранить действие в сообществе: [Маркетинг по Данте \(сменить\)](#). *Примечание: если вам нужна такая же задержка в этой же команде, не используйте этот же блок. Лучше его копию или создайте похожий.*



 Сохранить

Еще ▾

№ 72525

Отправлен запрос от сообщества [Маркетинг по Данте](#) (сменить) методом POST на адрес:

Используйте полный адрес (начиная с `https://`). Доступны переменные



```
https://api.vk.com/method/account.unban?  
owner_id=%subs_id%&access_token=7  
&v=5.101
```

Ответ сервера доступен в переменной: `%request_response%`

Сохранить

Переменные ▾

Еще ▾

№ 72526

ΓΟΤΟΒΟ!