


5 класс

по программе Б.М.Неменского

Тема четверти: «Связь времен в народном искусстве»

Тема урока: Древние образы в современных народных игрушках. Дымковская игрушка.


Содержание



- **Игрушки- отражение мира**
- **Музей народной игрушки**
- **Слобода Дымково**
- **Почему так называли игрушку?**
- **История игрушки**
- **Изготовление игрушки**



Игрушки- отражение мира










Добрые
драконы
из Таджикистана



Абашевская игрушка





Дымковская игрушка



Слобода Дымково



Слобода Дымково

В этих живописных
краях на берегу реки
Вятки возникла
дымковская
игрушка.

ДЫМКОВСКАЯ ИГРУШКА

Чем знаменито Дымково?
Игрушкою своею
В ней нету света дымного.
А есть любовь людей.
В ней что-то есть от
радуги.
От капельки росы
В ней что-то есть от
радости,
Гремящей, как басы,
Она гудит не прянично
Ликующе и празднично!
В ней молодость-
изюминка.
В ней удаль и размах.
Сияйте охра с суриком
По всей земле в домах.
От дымковской игрушки
Идёт тепло и свет,
Он не иссякнет десятки
Сотни лет. Игрушкою
своей!



Почему так называли игрушку ?

- **Эту игрушку называют “дымковской” по месту происхождения. С берега реки Вятки, на котором стоит г. Киров видно заречную слободу. Зимой топили печи, а летом часто стояли туманы. Слобода была будто в дымке. Так и называли её – Дымково. Отсюда и название игрушки.**



История игрушки

В начале были игрушки – свистульки. Собирались люди на гуляние, весну встречать, зиму провожать. Засвистят, запоют на улице:

- “Глиняная свистулька”
Птица-свиристелка,
Звонкая поделка!
Ну-ка, ну-ка, говори,
Что там у тебя в нутрии?
-Верь, не верь ли, мой
хороший,
А в нутрии-то - ничего,
Кроме двух сухих горошин
И дыханья твоего.
- Так весну закликали:
Уж ты пташечка,
Ты зеленая,
Ты слетай за сине море
Ты возьми ключи весенние,
Замкни зиму –
Отомкни лето.



О.И.Коновалова, Индюк с гусем-свистулькой


Лепили в
Вятке и
коней,



Е.А.Смирнова. Конь.



и оленей,



З.В.Пенкина. Олень.



З.И.Печкина. Доярка и корова



Нашли свое
отображение в глине
домашние животные и
птицы



А.Ф.Потыванова. Птичица





С большой любовью
лепились простые
деревенские
мужички,

С.Г.Житлухина. Деревенские парни. Миниатюра



былинные
рыцари



Л.С.Фалалеева. Богатыри

Изготовление игрушки



Сначала мастерица вытягивает фигурку из куска глины.

Начало лепки

Сушат игрушку 2-3 суток, а то и
несколько недель.



Еще сырая игрушка

Раньше игрушку
обжигали в русской
печи, а теперь – в
муфельной .

После обжига
игрушку белят



Обожженная и белая

И расписывают
красками.



Перед росписью

Фрагмент орнамента на дымковской игрушке

