



# Древние образы в народных игрушках

5 класс

# Первые игрушки



«День – ночь»

«Кукла из соломы»








# Магическая роль игрушки

Птицы



Свистульки





## Цель урока:

дать сравнительную характеристику глиняных игрушек разных народных промыслов.

## Задачи:

- Изучить особенности глиняных игрушек – *дымковской, филимоновской, каргопольской*.
- Представить художественные традиции народных промыслов.
- Дать сравнительную характеристику глиняных игрушек.
- Сделать выводы.

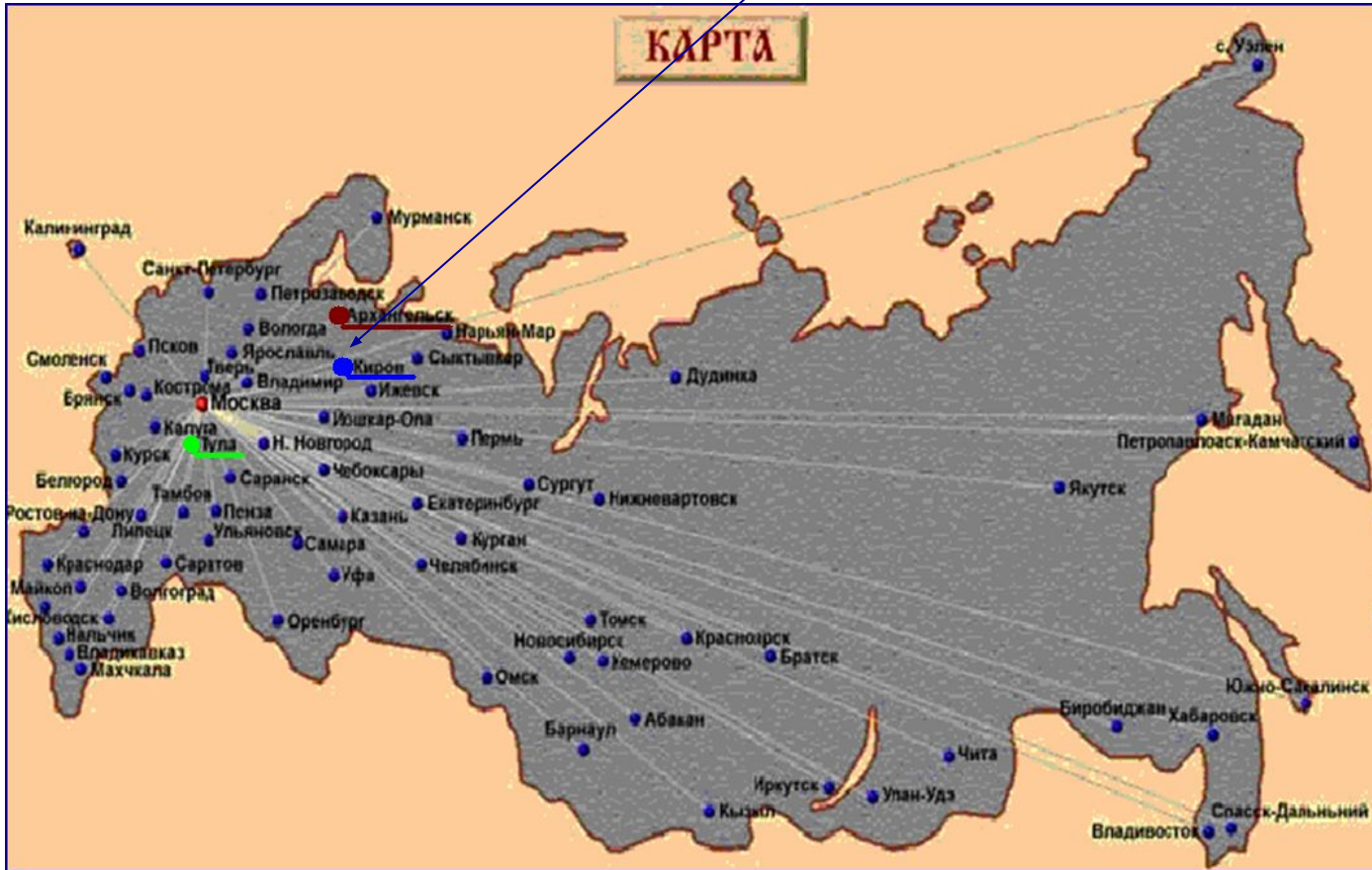
# Художественные традиции



- Постоянство сюжетов
- Образы народного искусства
- Особенности пластической формы
- Материал
- Орнамент
- Цвет



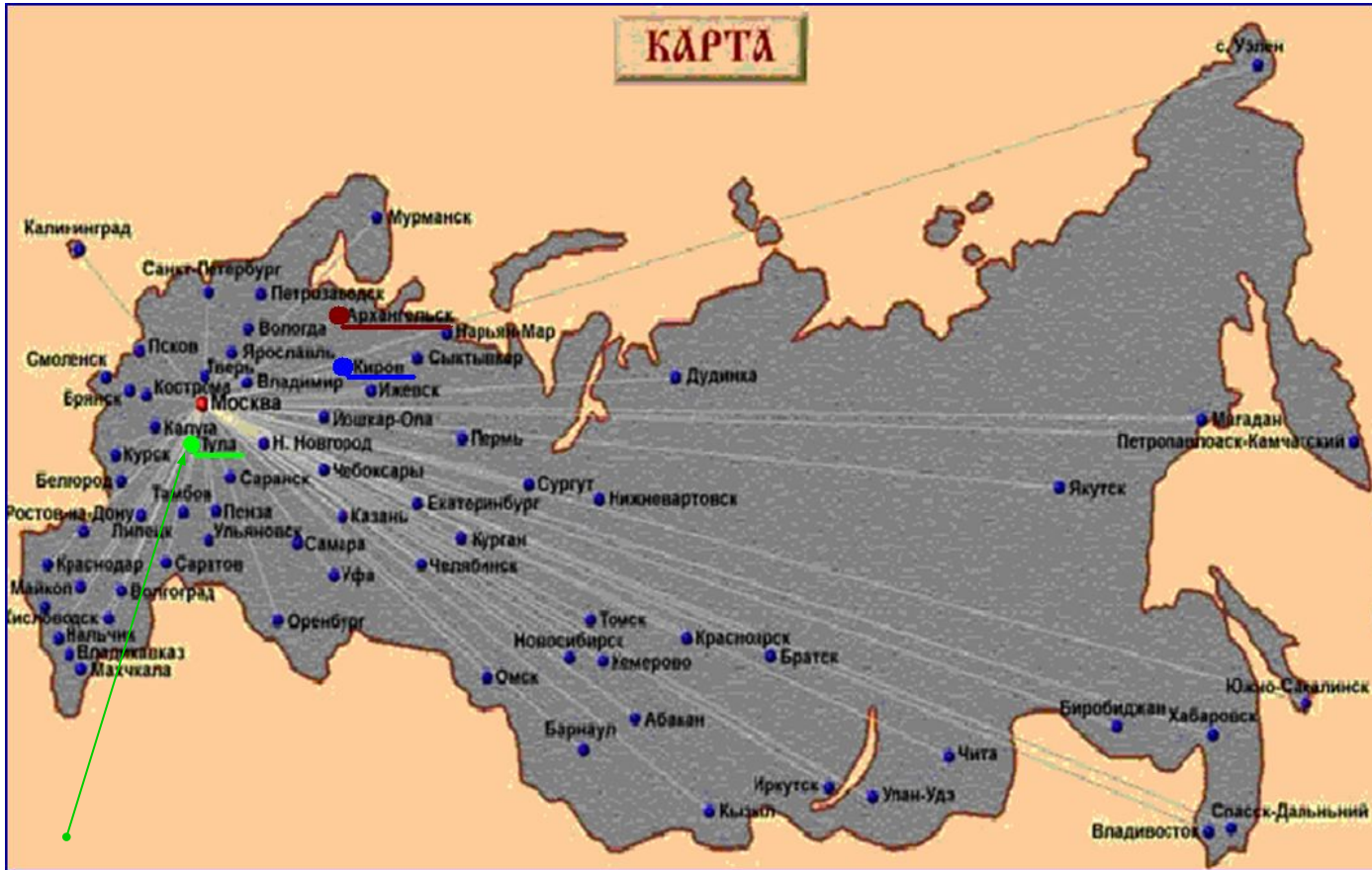




ДЫМКОВО



# Дымковская игрушка





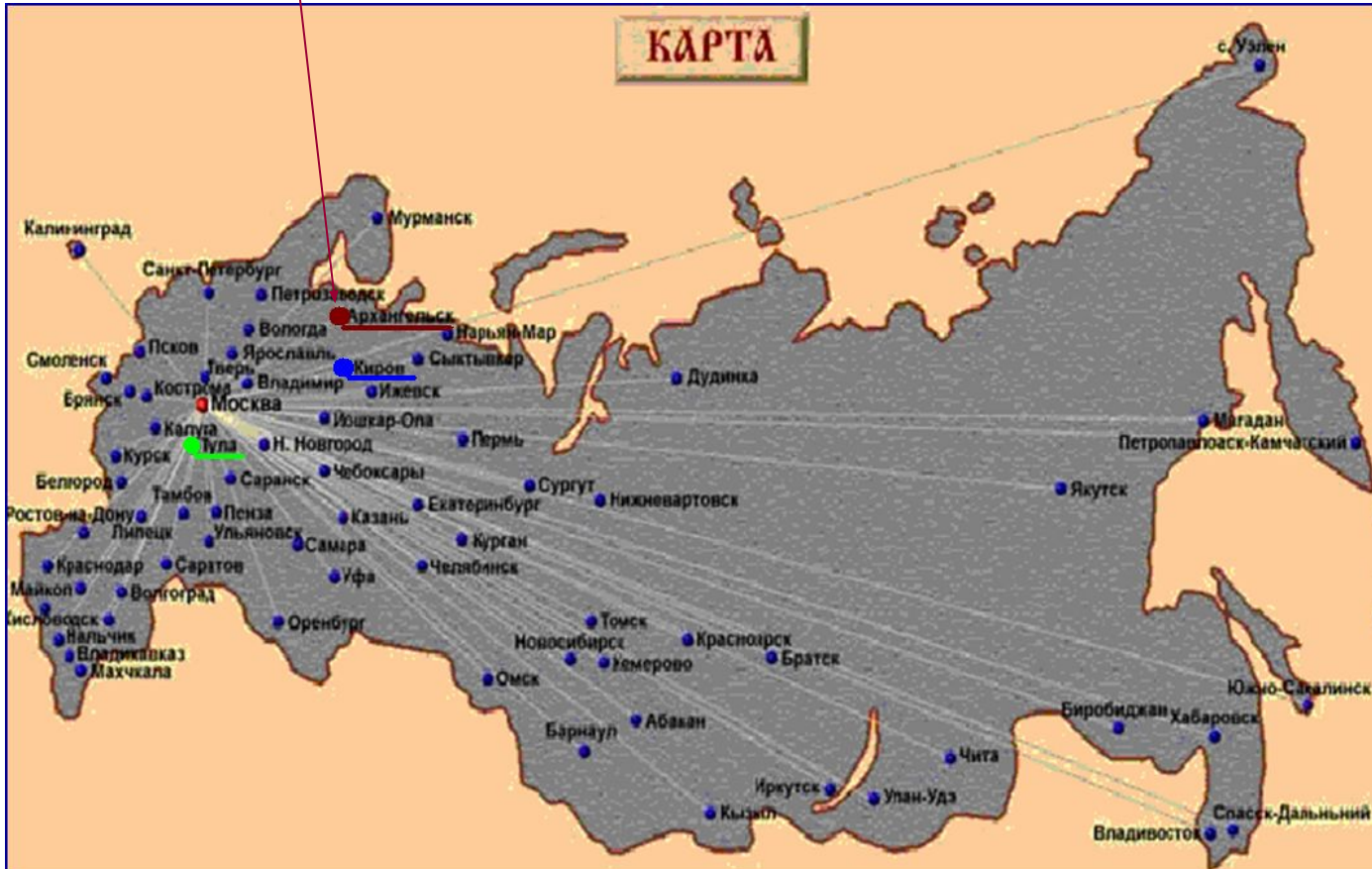


ФИЛИМОНОВО

# Филимоновская игрушка



# Каргополь



# Каргопольская игрушка



# Сравнительная характеристика

Что общего и чем отличаются глиняные игрушки, принадлежащие к разным художественным промыслам?

- Тематика и образы народного искусства.
- Материал, особенности пластической формы.
- Орнамент и цветовые сочетания.



## Выводы...

- Все народные глиняные игрушки хранят традиции своего народа, имеют в основе образы народного искусства, определённую пластическую форму, расписаны традиционным орнаментом.

**Филимоновская игрушка**

**Каргопольская игрушка**



**Дымковская игрушка**



1



2



3



# Домашнее задание:



1. Солёное тесто:
  - 1 стакан мелкой соли
  - 1 стакан муки
  - 0,5 стакана воды
  - Замесить тесто, хранить в холодильнике в полиэтиленовом пакете.
2. Дощечка для лепки.
3. Коробочка для готовой игрушки.