

На улице погода  
не радует совсем, -16 о.О






Стоит на  
подставке(сам варил)



Сзади выглядит как то так))


Все детали без размеров, делал всё на глаз









A close-up photograph of a rusty metal wing hinge assembly on a vehicle. The main component is a large, cylindrical metal arm with a textured, rusted surface. It is attached to a dark metal plate via a bolt and nut. A smaller metal rod is visible in the foreground, and a white, crystalline substance is present in the background. The overall scene is dimly lit, highlighting the textures of the metal and rust.

Прикрутил на старое место, где  
прикручивалось крыло



Сварщик из меня не очень  
конечно

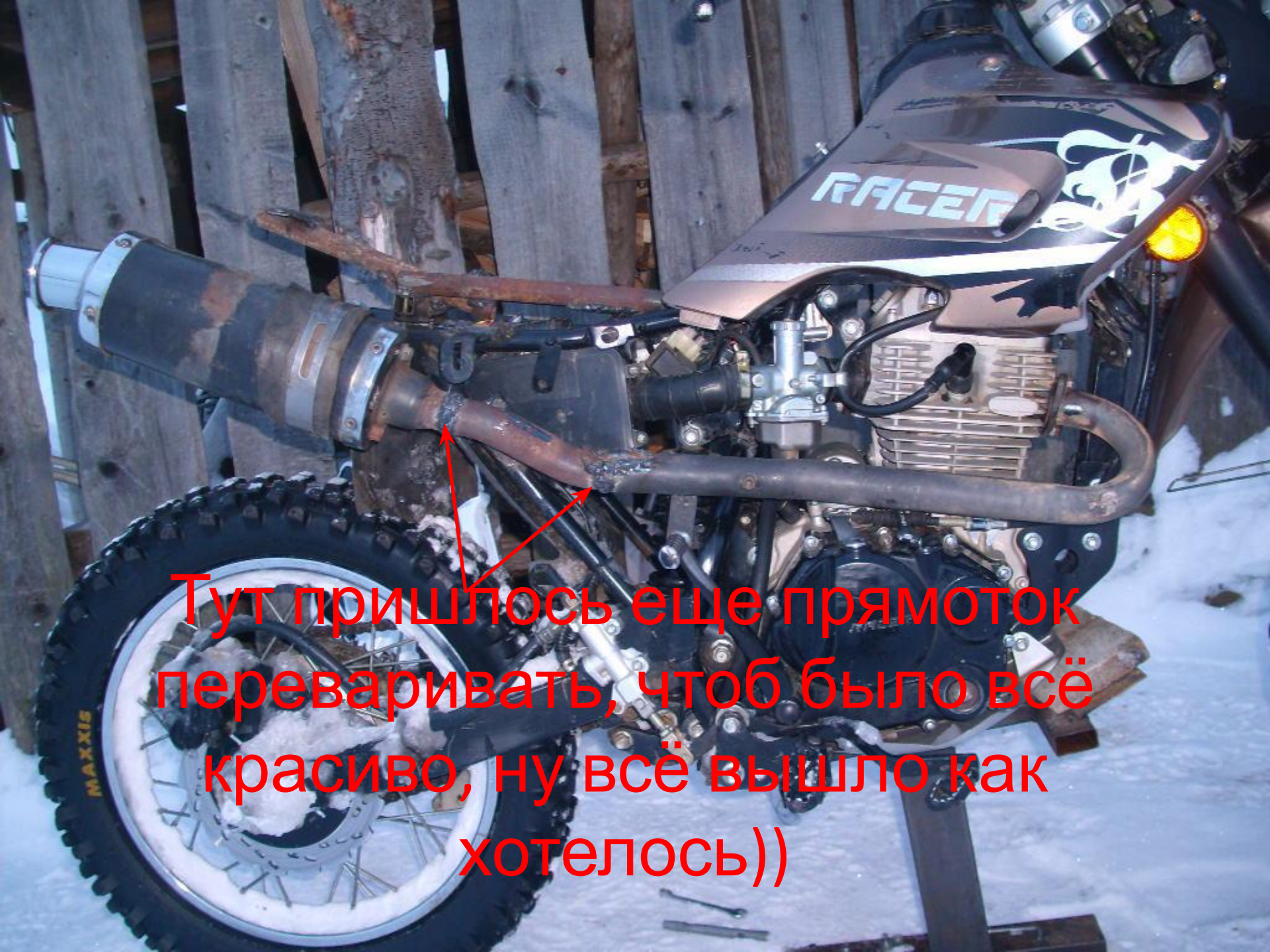




Стоковую раму отрезал нах..



На эту деталь крепится крыло и  
сиденье



Тут пришлось еще прямолок  
переваривать, чтоб было всё  
красиво, ну всё вышло как  
хотелось))













А эту в металлолом;)





Пишите,  
задавайте вопросы))  
все размеры деталей делались на глаз, резал варил, подошло и  
ладно, так как делал, ради интереса, чтоб посмотреть стоит оно того  
или нет, ну вот оно того стоит...а кстати, ездили в двоём уже, мой  
вес 78, а у друга 82, ничего не сломалось, все держится, с задним  
крылом еще доработаю, не судите строго, просто на каникулах  
охота покататься очнь )))  
спасибо всем