

Le nouvel édito B1

Leçon 5

Vocabulaire

Exercices grammaticaux

BD

Culture française : comment recevoir ? + Vocabulaire

Subjonctif

Vocabulaire

- Entretenu : maintenu en bon état ou cultivé
- Se côtoyer : être proche en terme de distance mais aussi de relation.
- Dans le sillage des : Dans la continuité
- Philanthrope : c'est quelqu'un qui cherche à améliorer le sort de ses semblables par de multiples moyens
- Gracieusement : généreusement
- Les plus démunis : les plus pauvres, les indigents

Encore du vocabulaire

- Appellation : C'est le nom qu'on donne à quelque chose, mais ça a un caractère public.
- Amoindrir : devenir moindre, plus petit
- Terre en friche : terrain sans culture ou abandonné.
- Terrain vague : à proximité d'une agglomération et qui n'est ni cultivé ni construit.
- Municipalité : pouvoir local d'une ville
- Encourager : favoriser
- Hebdomadaire : qui est produit chaque

Les exercices

Pour aller plus loin avec les verbes pronominaux.

Donnez la terminaison des Participes Passés

1. Les fillettes de ma meilleure amie se sont promené au bord de la mer.
2. Les crabes et les étoiles de mer se sont caché.
3. Elles ont apprécié les vagues qui se sont roulé à leurs pieds.
4. Le sable doux et encore chaud s'est glissé entre leurs orteils.
5. Pour le coucher de soleil, leurs amis se sont join à elles.

Correction

1. Les fillettes de ma meilleure amie se sont promenées au bord de la mer.

2. Les crabes et les étoiles de mer se sont cachés.

3. Elles ont apprécié les vagues qui se sont roulées à leurs pieds.

4. Le sable doux et encore chaud s'est glissé entre leurs orteils.

5. Pour le coucher de soleil, leurs amis se sont joints à elles.

Donnez la terminaison des Participes Passés (bis)

6. Ils se sont régal avec des pommes de terre cuites dans les braises.

7. Ma meilleure amie est alors arrivé et s'est mi à chanter.

8. Combien de jours se sont écoulé loin de la ville et de ses contrariétés?

9. Après les vacances les petites se sont écrit de longues lettres.

10. Elles se sont longtemps souvenu de ces vacances inoubliables.

Correction

6. Ils se sont régalés avec des pommes de terre cuites dans les braises.

7. Ma meilleure amie est alors arrivée et s'est mise à chanter.

8. Combien de jours se sont écoulés loin de la ville et de ses contrariétés?

9. Après les vacances les petites se sont écrit de longues lettres.

10. Elles se sont longtemps souvenues de ces vacances inoubliables.

Une BD

Découvrez ce nouveau matériel,
Commentez le et décrivez le !



Lecture de la BD

Lecture

Observez les vignettes de la bande-dessinée sans les lire les bulles : où la scène se passe-t-elle ?
Qui sont les personnages ? À votre avis, qui est la concierge ? Décrivez-la.
Quel est le problème présenté par la BD ?

Comment recevoir à la française ?

Comment être un amphitryon ?

Comment recevoir ?

- Pour chacune des règles trouvez le texte auquel chacune se rapporte.
 1. Organiser la table
 2. Ne pas venir les mains vides
 3. Conclure en beauté
 4. Ouvrir l'appétit
 5. Tout préparer en amont
- Cela vous semble-t-il : spontané – simple – formel ? Pourquoi ? (justifiez)

Règle 1

Règle n°1

Recevoir des invités chez soi est une marque d'amitié et d'estime pour chacun d'entre eux. Il faut que l'hôtesse accompagne ses amis tout le long de la soirée et qu'elle ne s'éclipse pas toutes les deux minutes pour vérifier le rôti. Il faut par conséquent tout organiser à l'avance, depuis les plats à présenter jusqu'au moindre détail. En premier lieu, il faut aménager la salle de séjour ou la salle à manger. La décoration doit être particulièrement soignée, sans faute de goût.

- En France on ne reçoit pas que des amis !
- Estime ?
- S'éclipser ?
- Aménager ?

Règle 2

Règle 2

Il est d'usage, pour les invités, d'apporter à leurs hôtes des petits cadeaux : vins, bouquets de fleurs, chocolats, font partis des basiques. Les cadeaux emballés doivent être ouverts devant ceux qui les ont offerts, les fleurs disposées dans des vases et tout produit comestible servi à un moment ou un autre de la soirée. Pour innover un peu, les hôtes peuvent aussi faire des cadeaux à leurs invités : biscuits faits maisons ou petits objets personnalisés font très bien l'affaire.

- Les gens n'apportent pas toujours un cadeau le jour même. Il est aussi d'usage de venir, de passer un bon moment et de faire livrer fleur ou vin le lendemain.
- Emballés :
- Comestible :
- Innover :

Règle 3

Règle n° 3

En attendant les retardataires et pour ouvrir les festivités, un apéritif doit être servi. Une demi-flûte de champagne est appropriée mais à défaut, un punch pétillant, pas trop alcoolisé, suffira largement. Des amuse-bouches légers seront mis à la disposition des invités mais en quantité limitée, sinon ils ne pourront plus faire honneur au dîner. L'hôte portera un toast et prononcera un petit discours rappelant le motif de la soirée. L'apéritif ne doit pas s'étendre au-delà d'une demi-heure.

- Attention les français boivent très peu de champagne en général. Dans ma région, l'apéritif est le moment pour manger et boire les produits locaux, généralement il dure plus de 30 min, surtout quand il y a des étrangers, (fromage, saucisson, bière, cocktail ...)
- Les français arrivent toujours avec du retard : c'est une marque de politesse, le premier n'est jamais seul, on vient souvent accompagné.
- Pas de discours généralement.


Règle 4

Règle n° 4

Le temps du dîner arrivé, il faut que la table soit déjà dressée et la place de chacun définie. La maîtresse de maison se place en bout de table pour se déplacer plus facilement. Il faut alterner les hommes et les femmes et séparer les couples, sauf ceux qui sont mariés depuis moins d'un an. N'hésitez pas à mélanger les personnalités mais les personnes qui risquent de se lancer dans un dialogue enflammé sont placées loin l'une de l'autre.

- Personnellement je ne place pas les gens et c'est rarement ma copine/mes colocos qui se déplacent, c'est plutôt moi.
- Quand on mange chez quelqu'un il est d'usage de manger peu et de se faire prier pour être resservi.
- Dresser une table :
- Alternner :

Règle 5



Après le dîner, le café, les liqueurs et les petits gâteaux seront servis dans le salon. Ce sera l'occasion de continuer la conversation engagée à table mais aussi de remercier les invités pour leur venue et de faire des plans pour l'avenir. Quand les invités commencent à partir, il faut les raccompagner jusqu'à la porte et veiller à ce qu'ils n'oublient aucune de leurs affaires. Quelques derniers mots gentils, quelques salutations et la soirée est finie !

- On boit rarement du café le soir : plutôt un digestif, une liqueur et très généralement un vin blanc servi avec des gâteaux secs.
- Dans ma coloc, on danse, on chante ou on joue après le repas.
- Faire des plans :

Parlez de votre culture

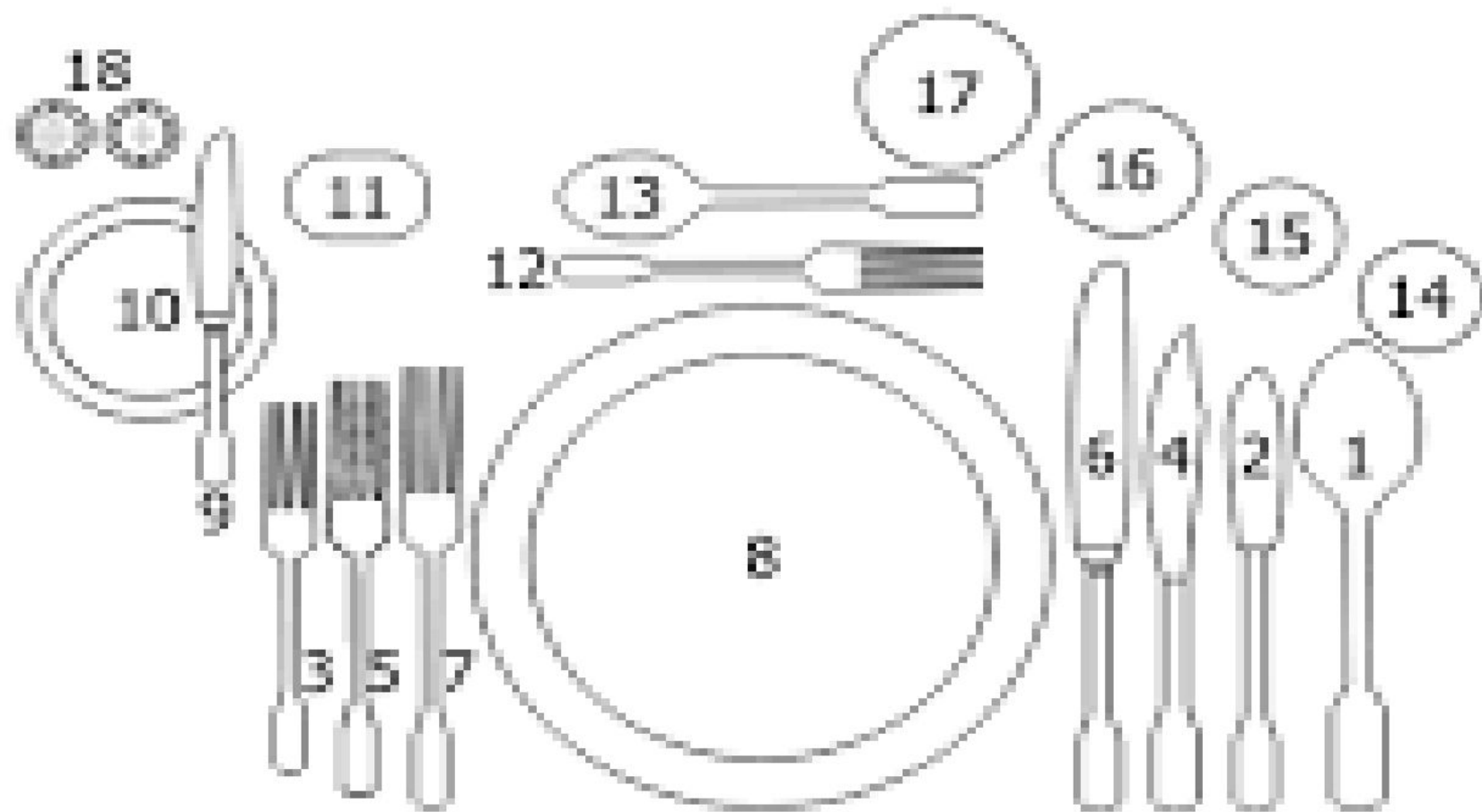
- Quelles règles existent dans votre pays ? Les respectez vous ? Pourquoi ?
- Aimez-vous recevoir des proches chez vous ? Préférez-vous le restaurant ? Les bars ? Aller chez les autres ?
- Que faut-il pour réussir une soirée de ce genre ?

Les règles 6 et 7

- Ecrivez l'une des deux règles suivantes :
 - Règle 6 : Créer une ambiance conviviale
 - Règle 7 : Remercier son hôte le lendemain

Pour aller plus loin

Dresser une table



- 1) Cuillère à potage
- 2) Couteau à entremet
- 3) Fourchette à entremet
- 4) Couteau à poisson
- 5) Fourchette à poisson

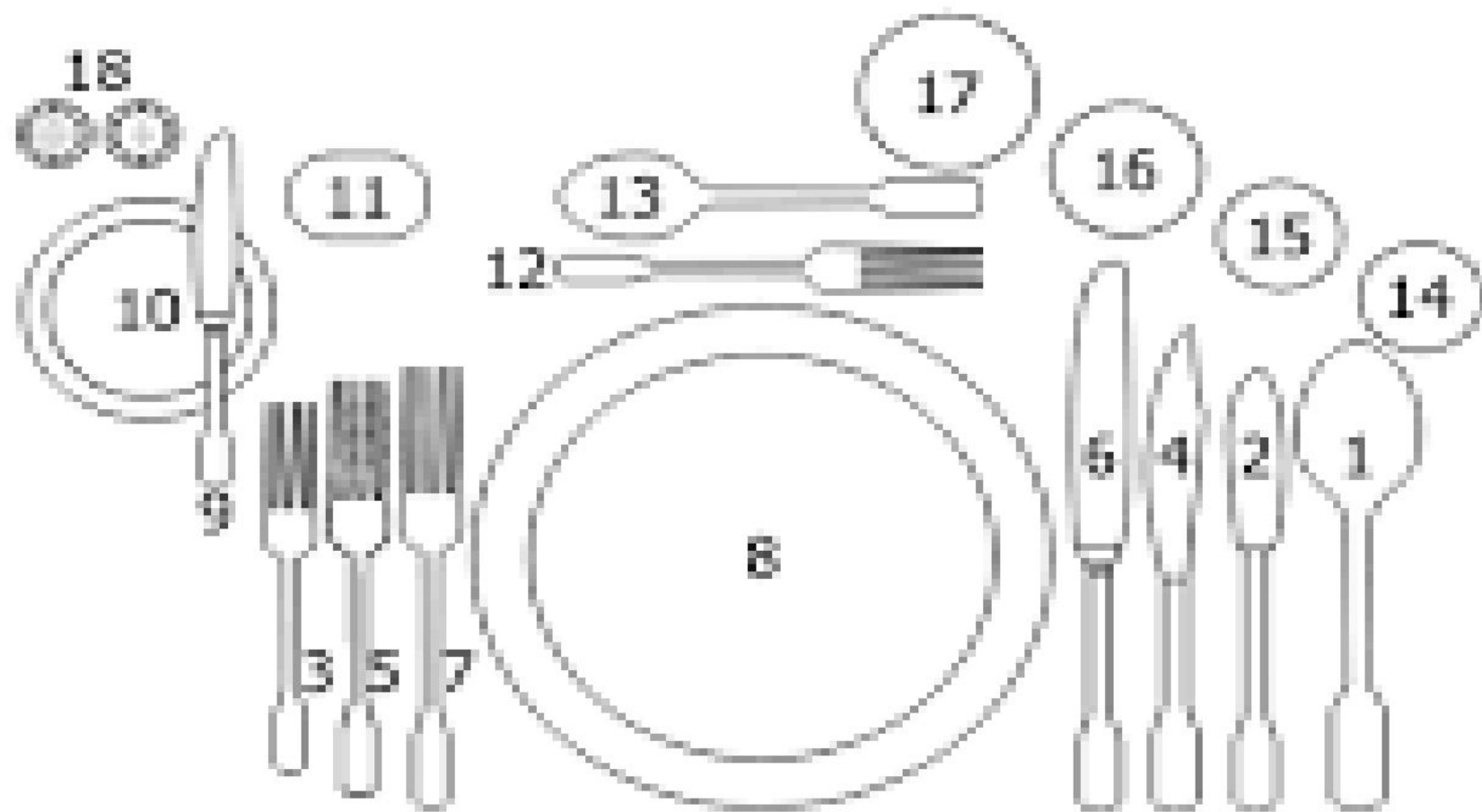
22

Adrien Clupot

6) Fourchette de base

7) Couteau de base

27/10/2016



- 11) Beurrier
- 12) Fourchette à dessert
- 13) Cuillère à dessert
- 14) Verre à vins

- 15) Verre à vin blanc
- 16) Verre à vin rouge
- 17) Verre à vin à eau

Que signifie « être un Amphitryon » ?

- Amphitryon : C'est le nom que prend Zeus pour séduire Alcmène lors d'un repas, dans la mythologie grecque !
- Rappel : il s'agit des parents d'Hercule
- Être un Amphitryon : tire son origine d'une pièce de Molière, *Amphitryon* (1668). À la fin de cette pièce, les deux Amphitryon se rencontrent, et personne n'est capable de reconnaître le vrai. Le dieu (sous l'apparence d'Amphitryon) propose de faire une trêve le temps du repas. Un serviteur déclare alors :

*Je ne me trompais pas, messieurs ; ce mot termine
Toute l'irrésolution ;*

Le véritable Amphitryon

Est l'Amphitryon où l'on dîne. " (Sosie)

Le subjonctif présent

Quand l'utilise-t-on ?

Comment ?

Formation

Verbes irréguliers

Le Subjonctif présent

- Il exprime :
 1. un sentiment,
 2. une nécessité,
 3. une volonté,
 4. une possibilité,
 5. un regret,
 6. un jugement,
 7. une crainte.
- Il suit un verbe ou une expression verbale + que
- Exemple :
 - Je veux que tu viennes !
 - C'est dommage qu'il pleuve.
 - Il est possible qu'elle soit là.

Formation

Le subjonctif présent

Formation : verbes réguliers	Verbes irréguliers
<p>• Pour je, tu, il/elle, ils/elles : on utilise le radical du verbe conjugué à la 3^e personne du pluriel du présent de l'indicatif + les terminaisons -e, -es, -e, et -ent.</p> <p>prendre → ils prennent → que je prenn..... que tu prenn..... qu'il prenn..... qu'ils prenn.....</p>	<p><i>avoir, être, aller, faire, falloir, pleuvoir, pouvoir, savoir, valoir et vouloir</i></p>
<p>• Pour nous et vous : on utilise le radical du verbe conjugué à la 1^{re} personne du pluriel du présent + les terminaisons -ions, -iez.</p> <p>prendre → nous prenons → que nous pren..... que vous pren.....</p>	<p>Être que je sois que tu sois qu'il/elle soit que nous soyons que vous soyez qu'ils/elles soient</p>

Conjuguez
ces verbes

Attention aux temps

- Observez les phrases et trouver la différence !
 1. Il faudrait oser parler !
 2. Il faudrait que vous osiez prendre la parole.
 3. Il faut travailler maintenant.
 4. Il faut que tu travailles.
 5. Je voudrais aimer.
 6. Je voudrais qu'elle m'aime.

Faites deux phrases/règle : infinitive et subjonctive (tu)

- Bien accueillir les invités
 1. Il faut bien accueillir les invités
 2. Il faut que tu accueilles bien les invités
- Faire un cadeau
 1. Il faut faire un cadeau
 2. Il faut que tu fasses un cadeau
- Servir un apéritif
 1. Il faut servir un apéritif
 2. Il faut que tu serves un apéritif

Faites deux phrases/règle : infinitive et subjonctive (tu)

- Mélanger les personnalités à table
 1. Il faut mélanger les personnalités à table
 2. Il faut que tu mélanges les personnalités à table
- Faire honneur au dîner
 1. Il faut faire honneur au dîner
 2. Il faut que tu fasses honneur au dîner
- Raccompagner les invités à la porte
 1. Il faut raccompagner les invités à la porte
 2. Il faut que tu raccompagnes les invités à la porte

Ordonner, permettre et interdire

Ordonner, permettre, interdire

- **Il faut que** + subjonctif
- **Je demande/exige/veux que** + subjonctif
- **Je t'ordonne de** + infinitif
- **Je vous/te demande de** + infinitif
- **Vous devez/Tu dois** + infinitif
- **Je veux bien que** + subjonctif
- **Tu as la permission de** + infinitif
- **Je te permets de** + infinitif
- **Je t'autorise à** + infinitif
- **On a le droit de** + infinitif
- **Il est permis/autorisé/admis de** + infinitif
- **Je ne veux pas que** + subjonctif
- **Je refuse que** + subjonctif
- **Je vous/t'interdis de** + infinitif
- **Je vous/te défends de** + infinitif
- **Il est interdit de/C'est défendu de** + infinitif

Pratique

- Ecoutez l'enregistrement 11
- 1. Recopiez les phrases
- 2. Dites si elles expriment l'ordre, la permission ou l'interdiction
- 3. Répétez les phrases