




**Республика Уганда**

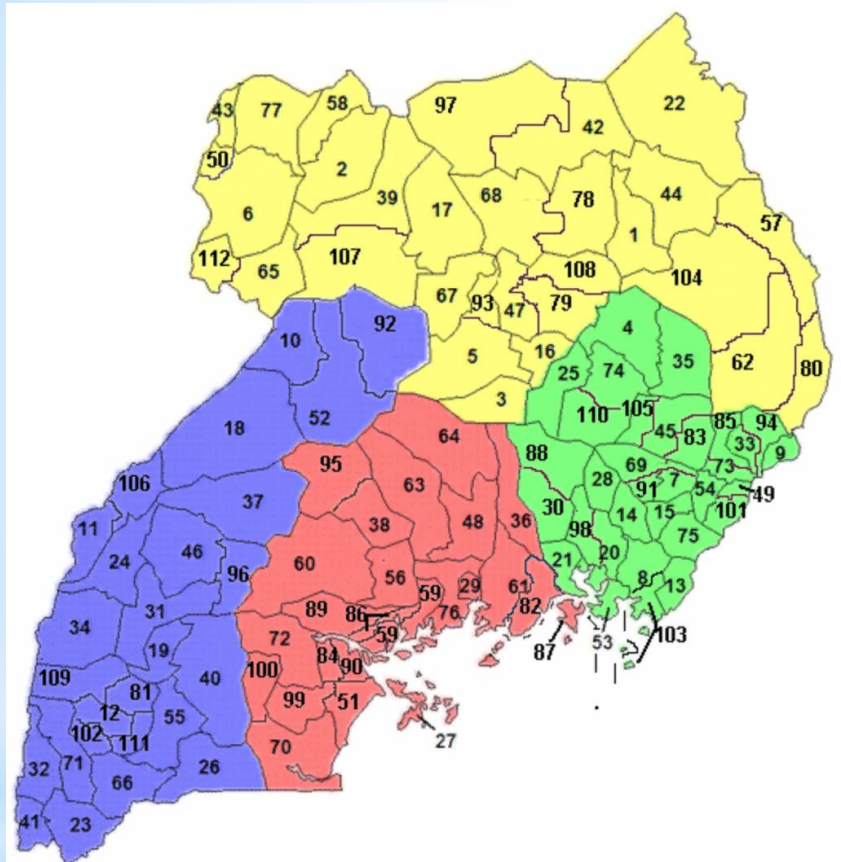


**Общие сведения**









Область	Адм. центр	Площадь, км <sup>2</sup>	Население, (2014) чел.	Плотность, чел./км <sup>2</sup>
Центральная	Кампала	61 403,2	9 579 119	156,00
Восточная	Джиджа	39 478,8	9 094 960	230,38
Северная	Гулу	85 391,7	7 230 661	84,68
Западная	Мбарара	55 276,6	8 939 355	161,72
Зона конфликта			12 718	
Всего		241 550,7	34 856 813	144,30

- \* Численность населения – 34 856 813 (перепись 2014 года).
- \* Официальный язык английский, из африканских языков наиболее распространён луганда (племени ганда, используется как язык межнационального общения среди племён банту). В сфере внутренней торговли используется язык суахили (на основе языков банту и арабского).
- \* Годовой прирост – 3,6 % (2-е место в мире). По среднему прогнозу, к 2100 году население страны составит – 192,5 млн человек.
- \* Рождаемость – 48 на 1000 (фертильность – 6,73 рождений на женщину (2-е место в мире), младенческая смертность – 64 на 1000).
- \* Смертность – 12 на 1000.
- \* Средняя продолжительность жизни – 52 года у мужчин, 54 года у женщин (в 2010).
- \* Средний возраст – 14,8 лет (Самая молодая страна).
- \* Заражённость вирусом иммунодефицита (ВИЧ) – 6,4 % (оценка на 2010 год).
- \* Городское население – 13 % (в 2008).
- \* В конституции нет положения о государственной религии. Поскольку с колониальных времен британские чиновники благоволили протестантам, последние до сих пор сохраняют привилегированный статус, за ними следуют католики и мусульмане. Более половины угандийцев исповедуют христианство. Мусульмане обладают меньшим политическим влиянием. Большинство угандийцев с уважением относится к местным традиционным верованиям, независимо от того, считают ли они себя мусульманами или христианами.



# Экономика Уганды

Показатель	1970	1980	1990	2000	2010	2016
ВВП	1.4	3.2	4.3	6.8	19.8	25.3
Национальный доход	1.4	3.2	4.2	6.7	19.5	24.9
Добавленная стоимость	1.4	3.0	4.0	6.3	18.4	23.3

Размер экономики Уганды, млрд. долл., 1970-2016

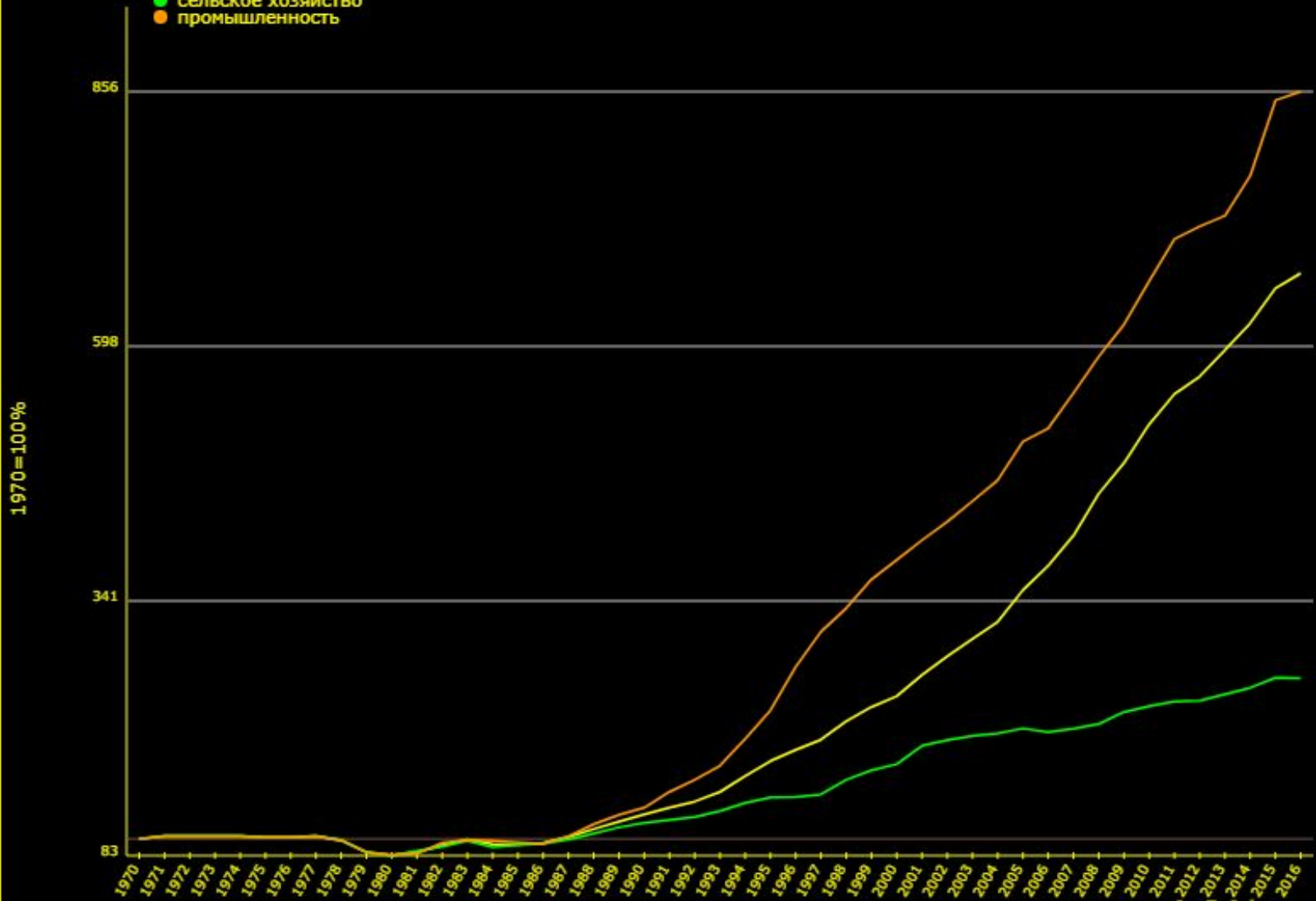


Отрасль	1970	1980	1990	2000	2010	2016
ВВП	86	103	116	109	106	103
Сельское хозяйство	64	70	81	71	62	59
Промышленность	102	116	145	113	117	116

Место Уганды в мировой экономике, 1970-2016

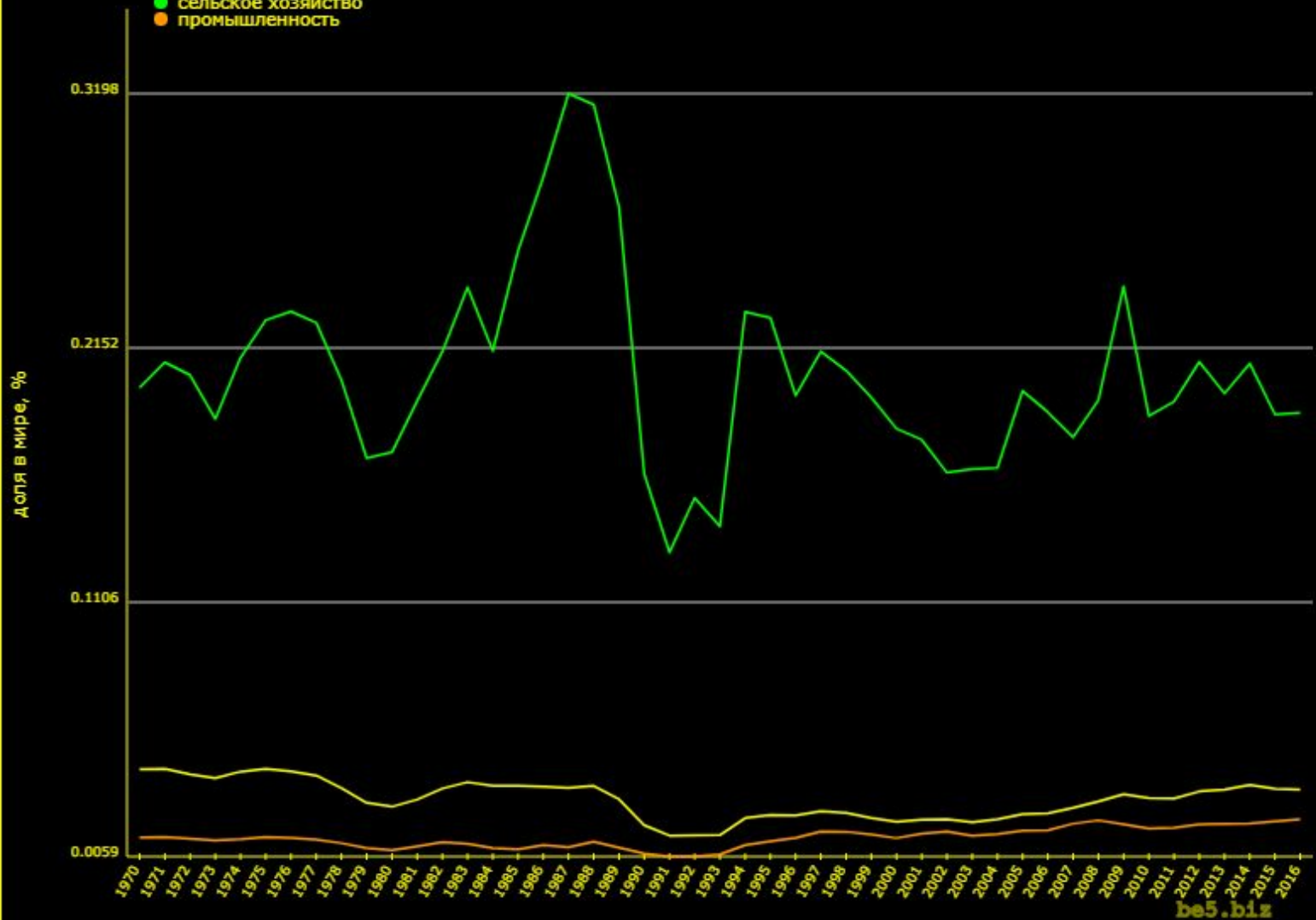
Рост экономики Уганды, 1970=100%, 1970-2016

- ВВП
- сельское хозяйство
- промышленность



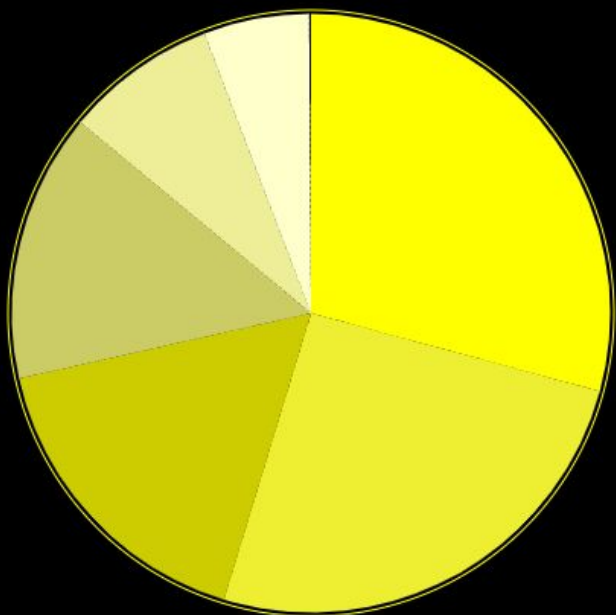
Доля Уганды в мире, %, 1970-2016

- ВВП
- сельское хозяйство
- промышленность



Структура экономики Уганды, %, 2016

- Услуги (29.2%)
- Сельское хозяйство (25.5%)
- Торговля (16.8%)
- Промышленность (14.5%)
- Строительство (8.2%)
- Транспорт (5.7%)

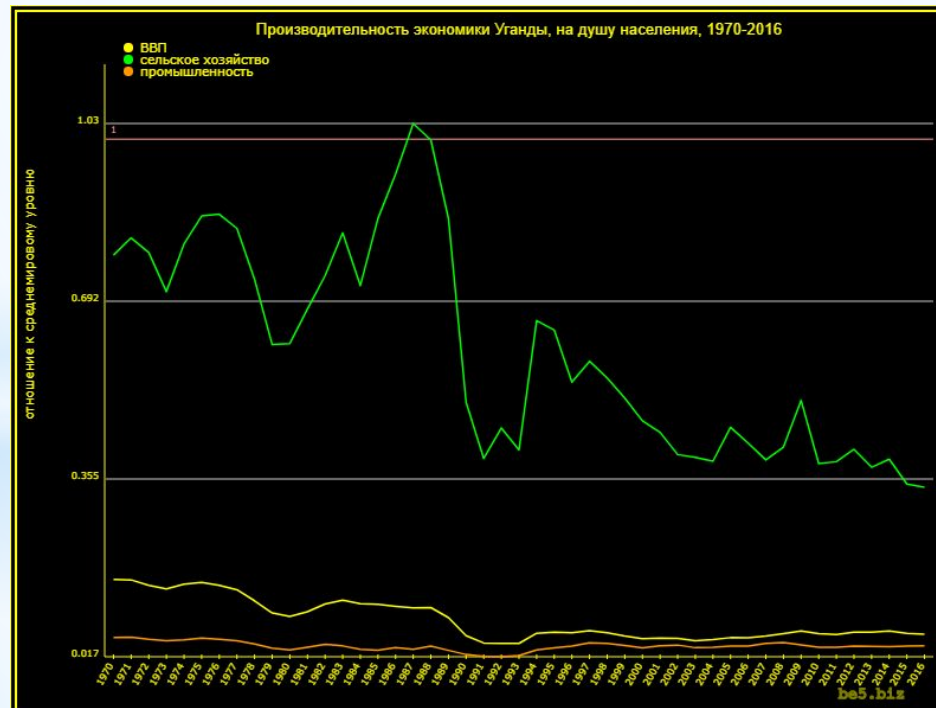


Отрасль	1970	1980	1990	2000	2010	2016
Сельское хозяйство	45.6	46.3	46.4	31.8	26.1	25.5
Промышленность	10.3	10.1	10.2	16.1	14.1	14.5
Строительство	2.3	2.2	2.9	4.8	6.2	8.2
Торговля	14.7	15.0	14.9	14.6	16.7	16.8
Транспорт	3.3	3.3	4.0	5.3	8.6	5.7
Услуги	23.8	23.0	21.6	27.4	28.2	29.2

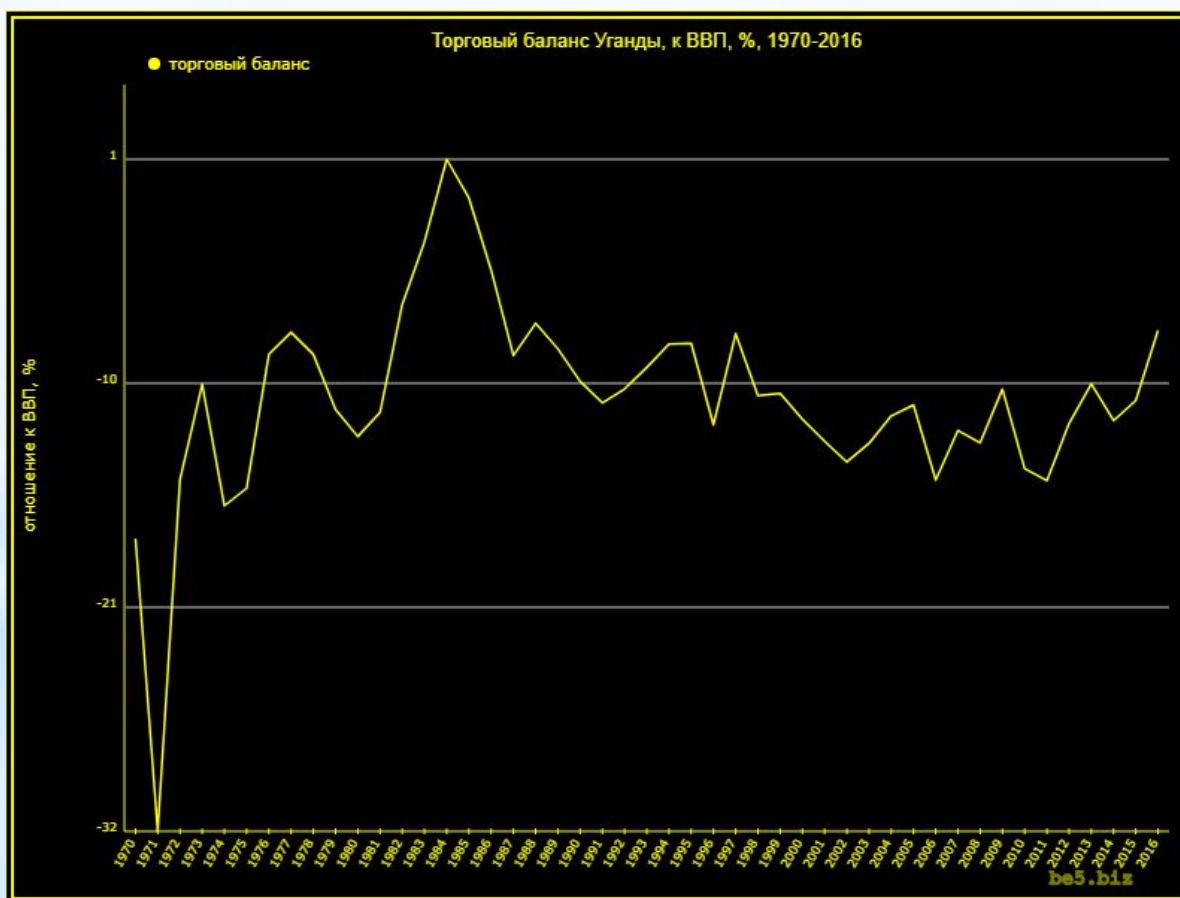
## Структура экономики Уганды, %, 1970-2016



Отрасль	1970	1980	1990	2000	2010	2016
ВВП	151.0	259.0	248.0	282.0	584.0	610.0
Сельское хозяйство	65.3	112.4	107.4	83.6	141.6	143.2
Промышленность	14.7	24.6	23.6	42.5	76.6	81.6

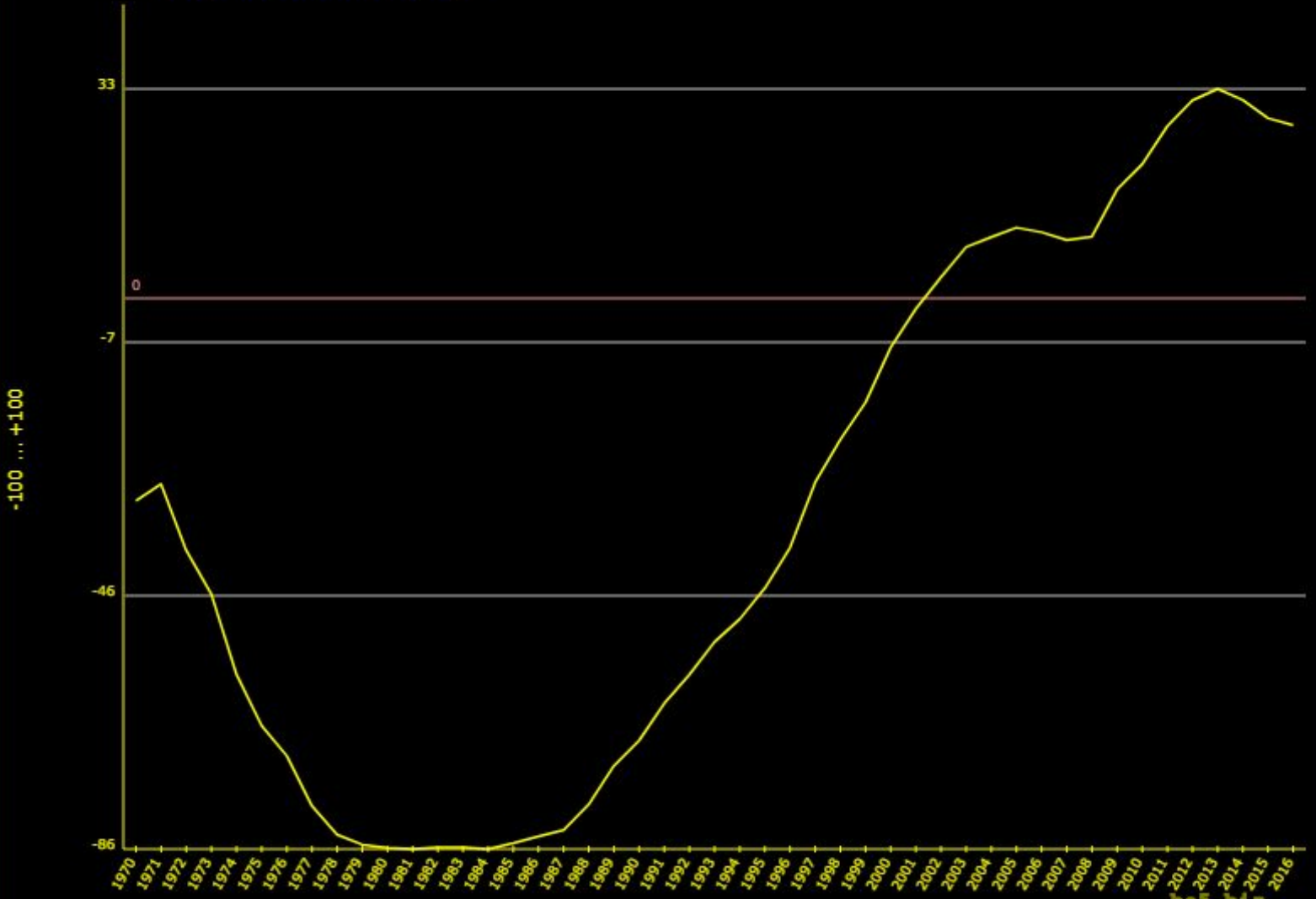


Показатель	1970	1980	1990	2000	2010	2016
Экспорт	0.45	0.19	0.25	0.62	3.5	4.6
Импорт	0.69	0.58	0.66	1.4	6.2	6.3
Торговый баланс	-0.24	-0.39	-0.41	-0.77	-2.7	-1.8



# Перспектива экономики Уганды

● индекс перспективы И.Кушнира

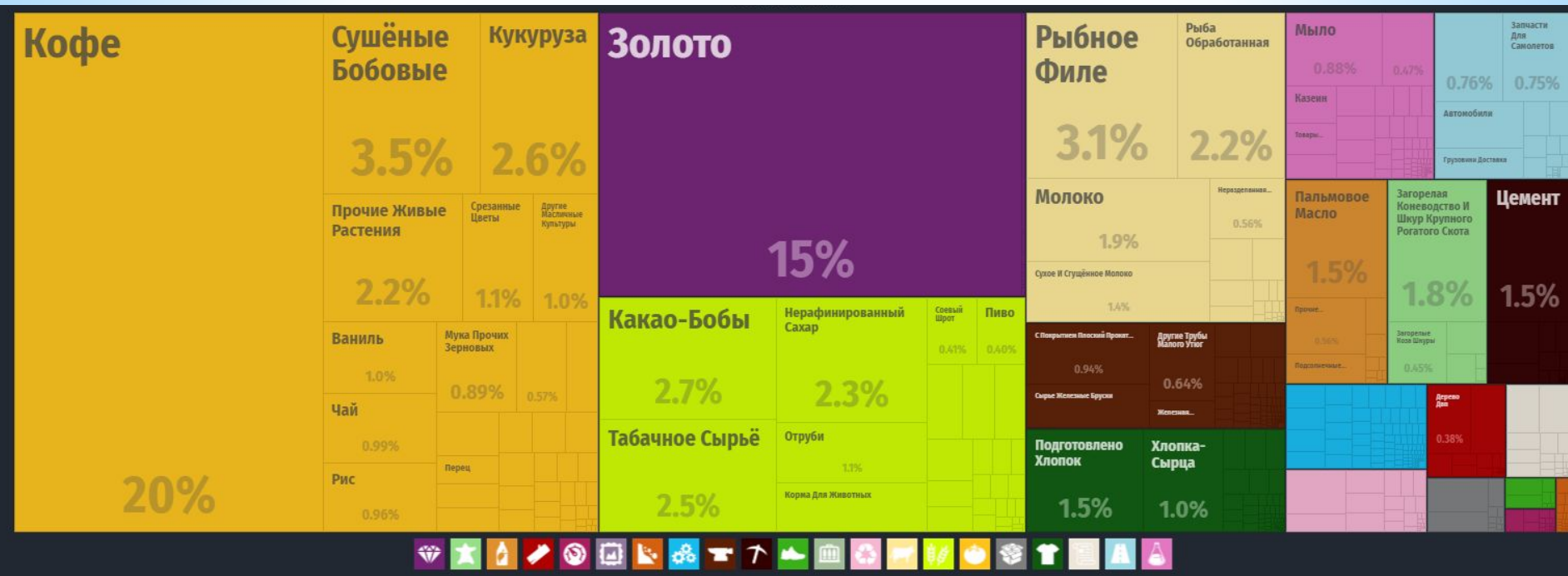




**Международные  
экономические  
отношения  
Республики Уганды**



- \* Уганда поддерживает сбалансированные отношения с ведущими международными центрами силы. В вопросах глобального мироустройства угандцы выступают в пользу формирования миропорядка с многополюсной конфигурацией, за укрепление центральной роли Организации Объединённых Наций в урегулировании кризисных ситуаций. В последние годы особенно усилилась африканская составляющая угандийской внешней политики, особенно в области миротворчества. Примерами могут служить Эфиопия-Эритрея, район Великих африканских озёр. Постепенно Уганда стал превращаться в одного из региональных лидеров
- \* Товарооборот между Россией и Угандой за 2007 год составил около 20 млн. долларов. В основном, это поставки по линии военно-технического сотрудничества, сельскохозяйственное и промышленное оборудование, удобрения. В Россию Уганда поставляет свою сельскохозяйственную продукцию - кофе и фрукты .
- \* После завоевания независимости Уганда, не будучи формально связана с Европейским экономическим сообществом, сумела сохранить экономические взаимоотношения с рядом государств. Конечно, это связано с тем, что раньше Уганда входила в состав Британской империи (а теперь входит в состав Британского содружества наций), но и со Швейцарией, Голландией и Германией у Уганды происходит вполне выгодная торговля. Тем не менее, из-за своего континентального положения, основным торговым партнером Уганды является имеющая выход к морю Кения. На Кению приходится 15% всего экспорта Уганды и 32% всего импорта. Данный факт нельзя рассматривать как положительный, так как он создает большие трудности для свободного экономического развития.



# Экспорт

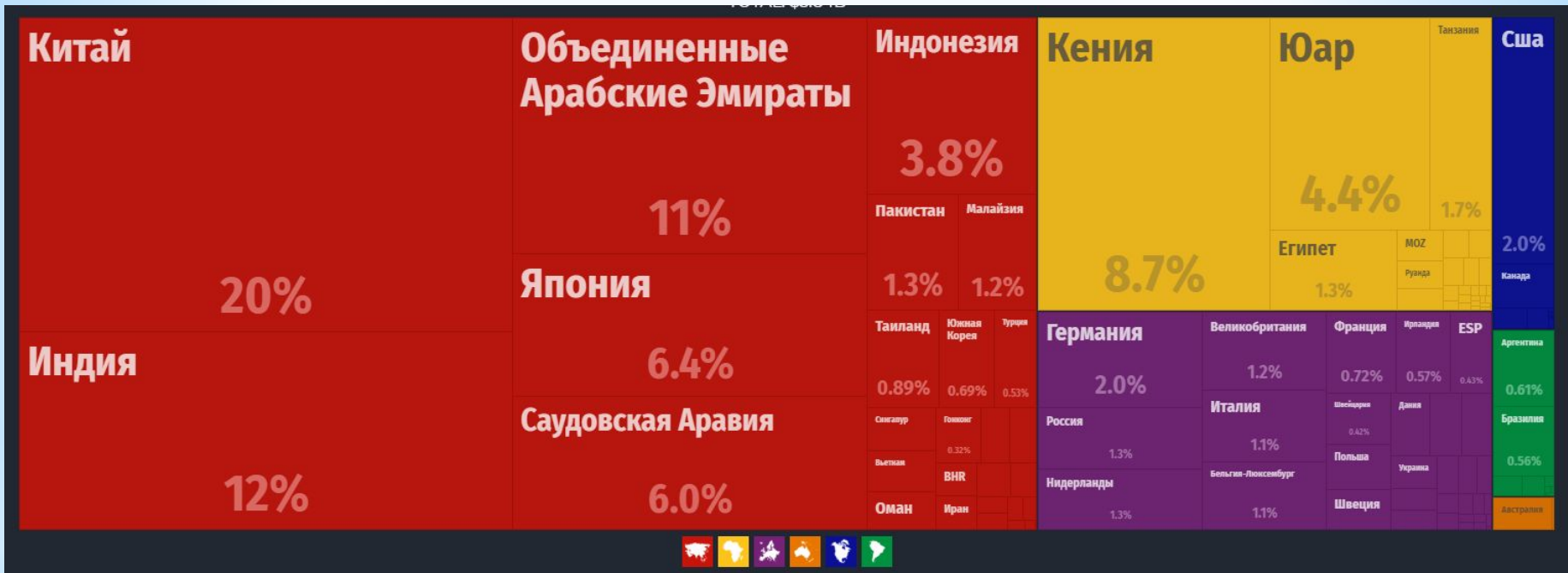


# Импорт



# Направления экспорта Уганды





# Страны-импортеры Уганды



**Спасибо за внимание!**