


# Ц И Р К



Тема урока:

«Художник в цирке»

# Цирк на Цветном бульваре



Юрий Владимирович  
Никулин



**Московский государственный цирк  
на проспекте Вернадского**

- **Жонглер** – фокусник, цирковой артист, который ловко подбрасывает и ловит на лету различные предметы
- **Эквилибрист** - цирковой артист, который может сохранять равновесие в самых трудных положениях, на проволоке, канате.



**Воздушные  
гимнасты**



**Иллюзионист**



**Жонглер**



**Эквилибрист**



**Клоун**



**Дрессировщик**

# КЛОУНЫ



# Нарисуй меня






# Последовательность выполнения работы:


- 1. Изобразить фигуру клоуна в движении;
- 2. Одеть фигуру в яркий костюм;
- 3. Нарисовать на лице клоуна смешной грим.

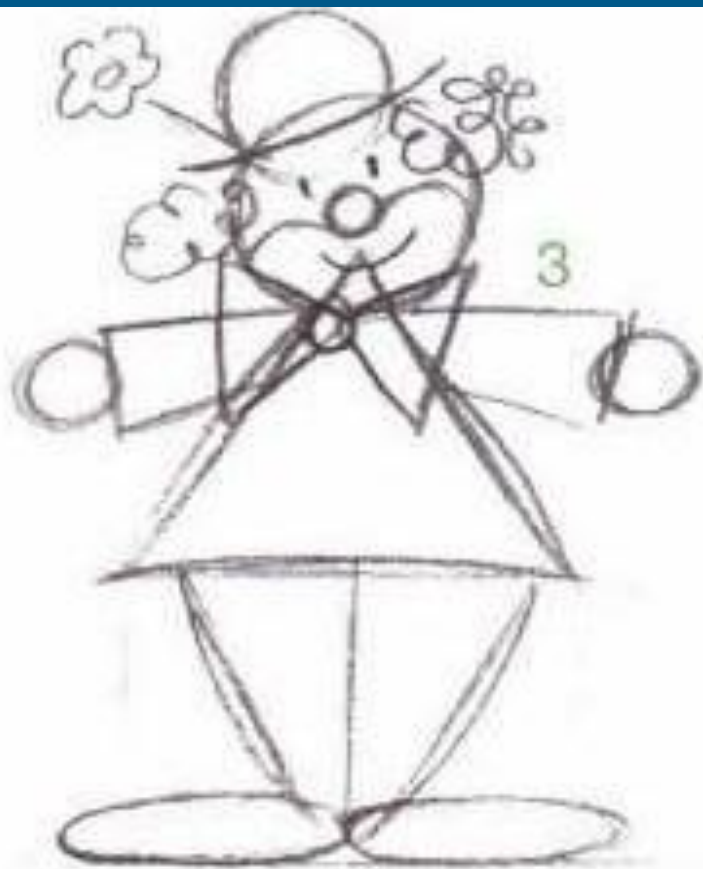




А здесь треугольников нужно три.  
Один круг вверху и ещё – посмотри.  
Ну-ка, скажи мне, кто он?  
Это, конечно, клоун!

Теперь рисуй ему рукава  
и башмаки огромные,  
шляпа круглая, как голова,  
и рыжий парик у клоуна.





На шляпе цветок, кружок –  
красный нос,  
В горошек его штанишки.  
Он вышел на сцену и произнёс:  
«Привет, девчонки, мальчишки!»



Как прошёл урок?



## Интернет-ресурсы:

<http://artistia.ru/artist/KISS>

<http://festival.1september.ru/articles/510014/>

<http://www.kivall.ru/news/?gallery=158>

<http://circus.cpa-sr.com/ru/equilibrists>

[http://hiltontucsone.files.wordpress.com/2010/06/circus\\_bigshow\\_6.jpg?w=480&h=385](http://hiltontucsone.files.wordpress.com/2010/06/circus_bigshow_6.jpg?w=480&h=385)

[http://www.circusinfo.ru/images/circuses/2\\_20100131\\_large.jpg](http://www.circusinfo.ru/images/circuses/2_20100131_large.jpg)

<http://dic.academic.ru/pictures/wiki/files/66/Bolshoicircus.JPG>

<http://media.bcm.ru/28/c5705469-dd29-4c69-99f2-41cd91b8e9c7.jpg>

<http://ejka.ru/blog/risunok/268.html>

<http://www.liveinternet.ru/users/sohpia/rubric/1210319>