

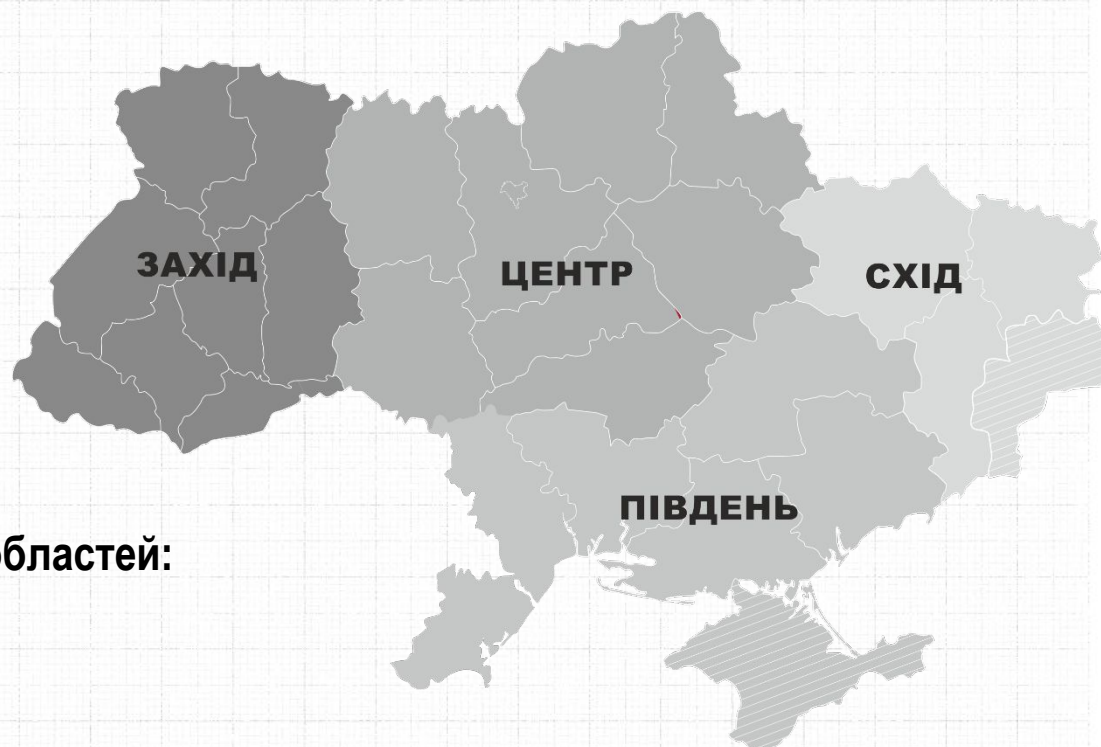


Моніторинг електоральних настроїв українців

Лютий 2019

Методологія

- Аудиторія: населення України від 18 років і старші.
- Вибірка репрезентативна за віком, статтю, регіонами і типом поселення.
Вибіркова сукупність: **2500 респондентів**
- Особисте формалізоване інтерв'ю (**face-to-face**)
- Помилка репрезентативності дослідження: **не більше 2,0%**
- Терміни проведення: **19-28 лютого 2019 р.**



Розподіл областей:

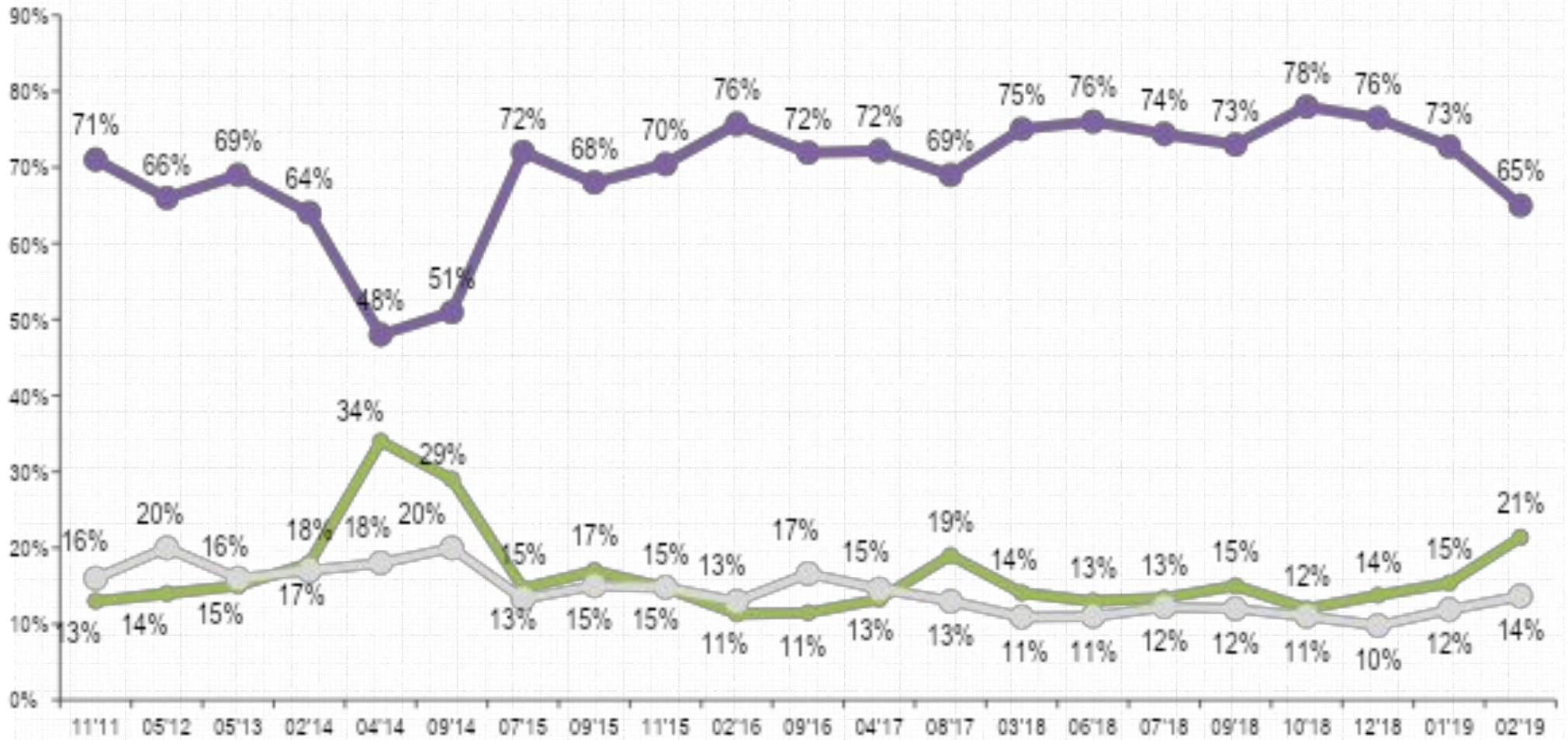
Резюме

- За результатами опитування, проведеного Соціологічною групою «Рейтинг» у лютому 2019 року **дві третини опитаних вважають, що справи в Україні йдуть у неправильному напрямку, натомість кожен п'ятий вважає, що – у правильному** (з початку року останній показник виріс з 14 до 21%).
- Тільки 10% вважають, що за останні 12 місяців економічне становище в Україні покращилося, 60% – відчули погіршення. Важливо зауважити, що за останні 5 років останній показник зменшився з 86 до 60%, водночас, зросла кількість респондентів, які вважають, що ситуація не змінилася (з 11 до 27%).
- При цьому, динаміку змін власного матеріального становища респонденти оцінюють відносно краще, ніж країни. 12% респондентів відчули покращення економічного становища своєї сім'ї за останні 12 місяців, половина – погіршення, 36% – не відчули змін.
- **З початку року зросла мобілізація виборців.** Майже 85% (проти 76% у грудні) опитаних зазначили, що однозначно чи скоріше мають намір взяти участь у виборах Президента України. Відносно вищі темпи росту охочих голосувати зафіксовано на Півдні та Сході країни.
- **Лідером президентського рейтингу є В.Зеленський, якого підтримують 25,1% тих, хто визначився та має намір голосувати. Другу позицію ділять між собою П.Порошенко (16,6%) та Ю.Тимошенко (16,2%).** За Ю.Бойка готові віддати свої голоси 11,3%, А.Гриценка – 7,7%, О.Ляшка – 5,6%, А.Садового – 3%, Є.Мураєва – 2,5%, І.Смешка – 2,5%. Майже по 2% набирають О.Шевченко, Р.Кошулинський та О.Вілкул.
- **За останній місяць зріс рейтинг В.Зеленського, П.Порошенка та Ю.Бойка.** Невелике зменшення відбулося у рівні підтримки Ю.Тимошенко. Електоральні показники інших кандидатів не зазнали відчутних змін. Водночас, протягом останнього місяця відчутно зросла частка респондентів, які не визначилися з вибором (з 15 до 25%).
- В.Зеленський має відносно кращі електоральні позиції серед виборців Півдня та Сходу, є лідером електоральних рейтингів у містах України. П.Порошенко лідирує на Заході країни. Ю.Тимошенко зберігає найкращі позиції в Центрі, де ділить першість з В.Зеленським.
- **В.Зеленський та Ю.Тимошенко мають найвищий потенціал електорального росту** (т.зв. «другий вибір») – їх готові підтримати по 7% виборців, за умови, якщо їхні фаворити не братимуть участі у виборах. У П.Порошенка і А.Гриценка – по 4%.
- **24% опитаних вважають, що наступним президентом буде П.Порошенко. У перемогу Ю.Тимошенко вірять 19%, В.Зеленського – 17%.** За останній місяць значно зросла віра у перемогу Зеленського. Також позитивну динаміку у цьому рейтингу мають показники Порошенка. Показники Тимошенко на рівні грудня. При цьому молодь вірить у перемогу Зеленського, люди старшого віку – у перемогу Порошенка і Тимошенко.
- **Антирейтинг очолює П.Порошенко: майже половина опитаних заявили, що не проголосують за нього за жодних обставин.**
- **Моделювання другого туру дало наступні результати:** Ю.Тимошенко тримає першість у парі з П.Порошенком (31% проти 24%). Водночас, В.Зеленський – як у парі з П.Порошенком (42% проти 24%), так і з Ю.Тимошенко (37% проти 24%).
- Рейтинг партій очолює партія Слуга народу, яку підтримують 21,5% тих, хто визначився та має намір голосувати. Батьківщину підтримують – 18,7%, БПП Солідарність – 14,2%, Опозиційну платформу – 10,5%, Громадянську позицію – 6,2%, Самопоміч – 5,5%. Близько 4% підтримують Радикальну партію та Свободу, близько 3% - партію Наші, близько 2% - Опозиційний блок та УКРОП.
- Цікаво, що В.Зеленський та П.Порошенко мають значно кращу електоральну підтримку, ніж Слуга народу та БПП. Аналогічно у А.Гриценка та О.Ляшка. На відміну від Ю.Тимошенко та А.Садового, чії персональні рейтинги гірші, ніж показники Батьківщини та Самопоміч.

Оцінка ситуації в країні

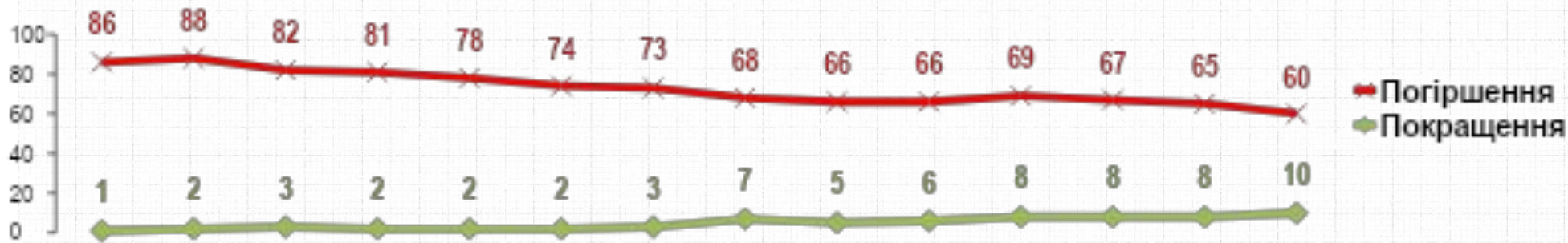
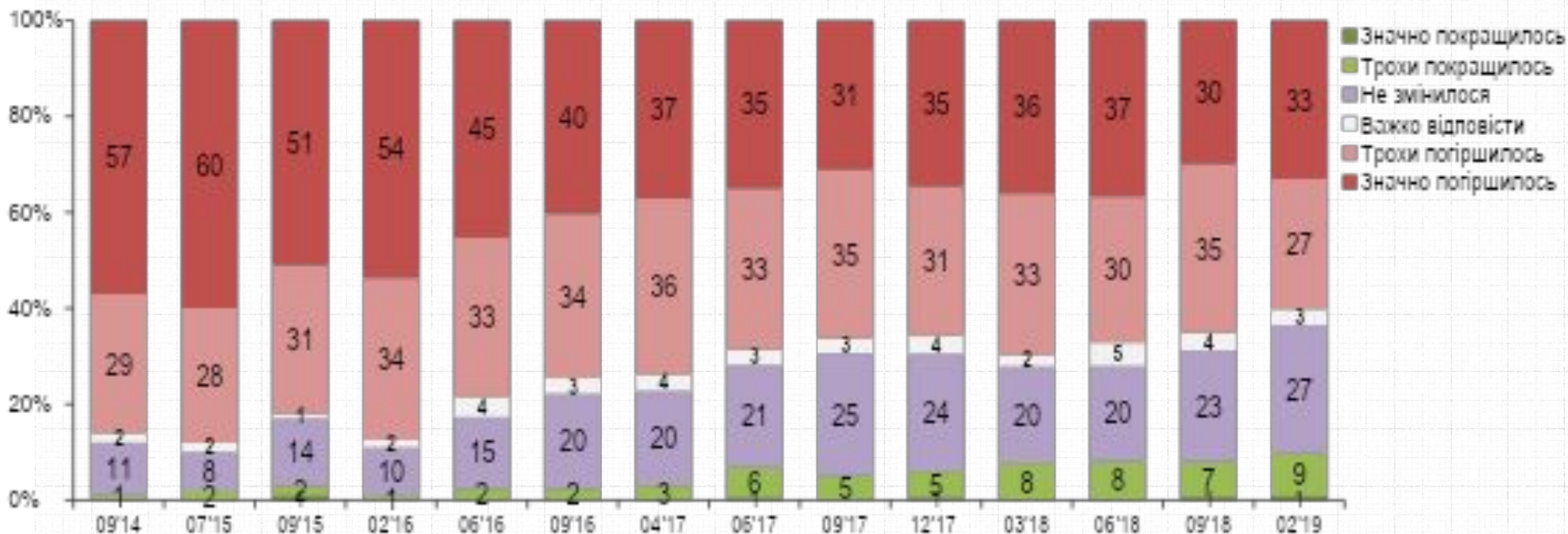
Як Ви вважаєте, в цілому, справи в Україні йдуть у правильному чи неправильному напрямку?

■ У правильному напрямку
 ● Важко відповісти
 ● У неправильному напрямку



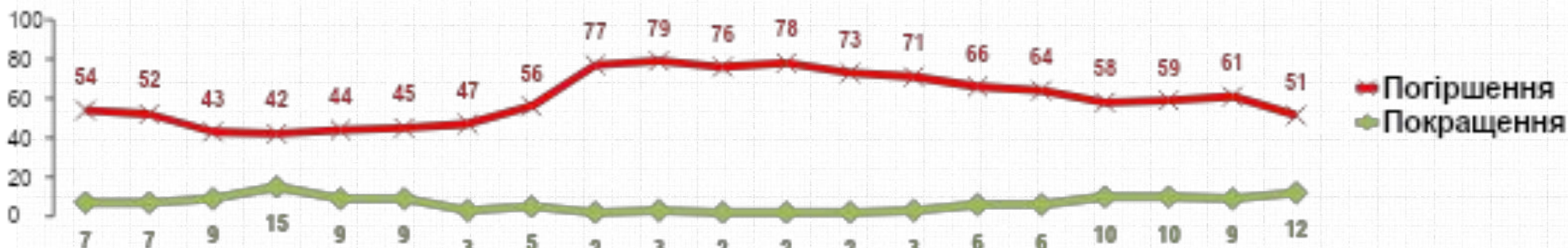
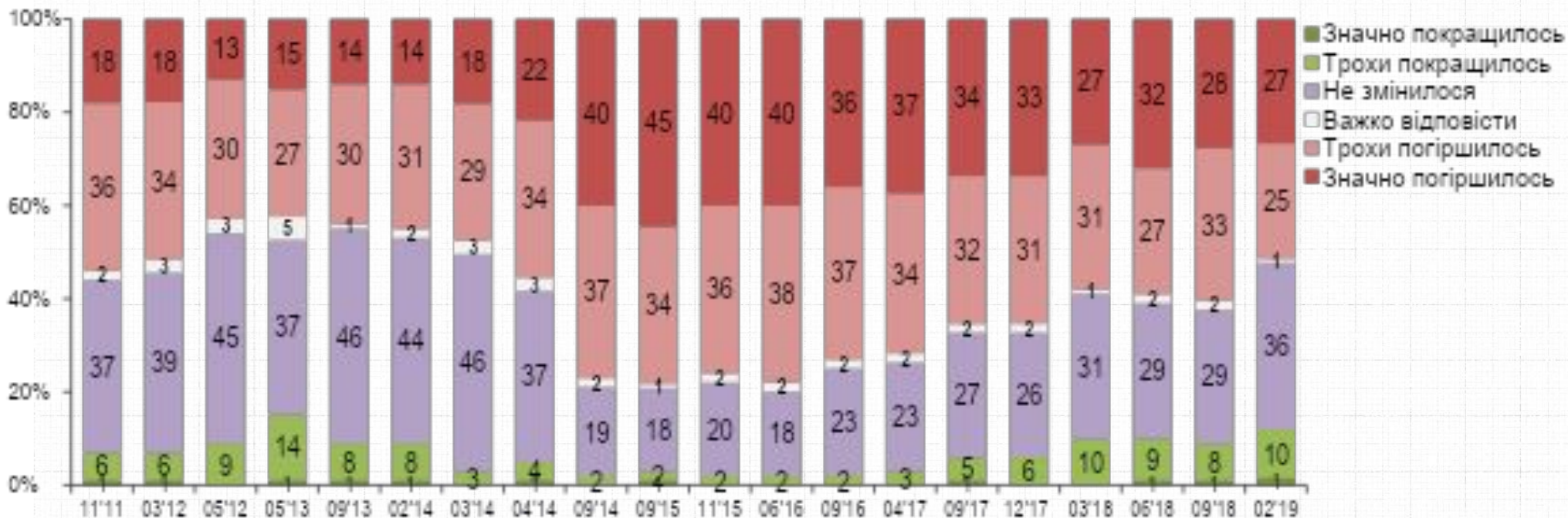
Як змінилося за останні 12 місяців економічне становище в Україні?

РЕЙТИНГ



Як змінилося за останні 12 місяців економічне становище Вашої сім'ї?

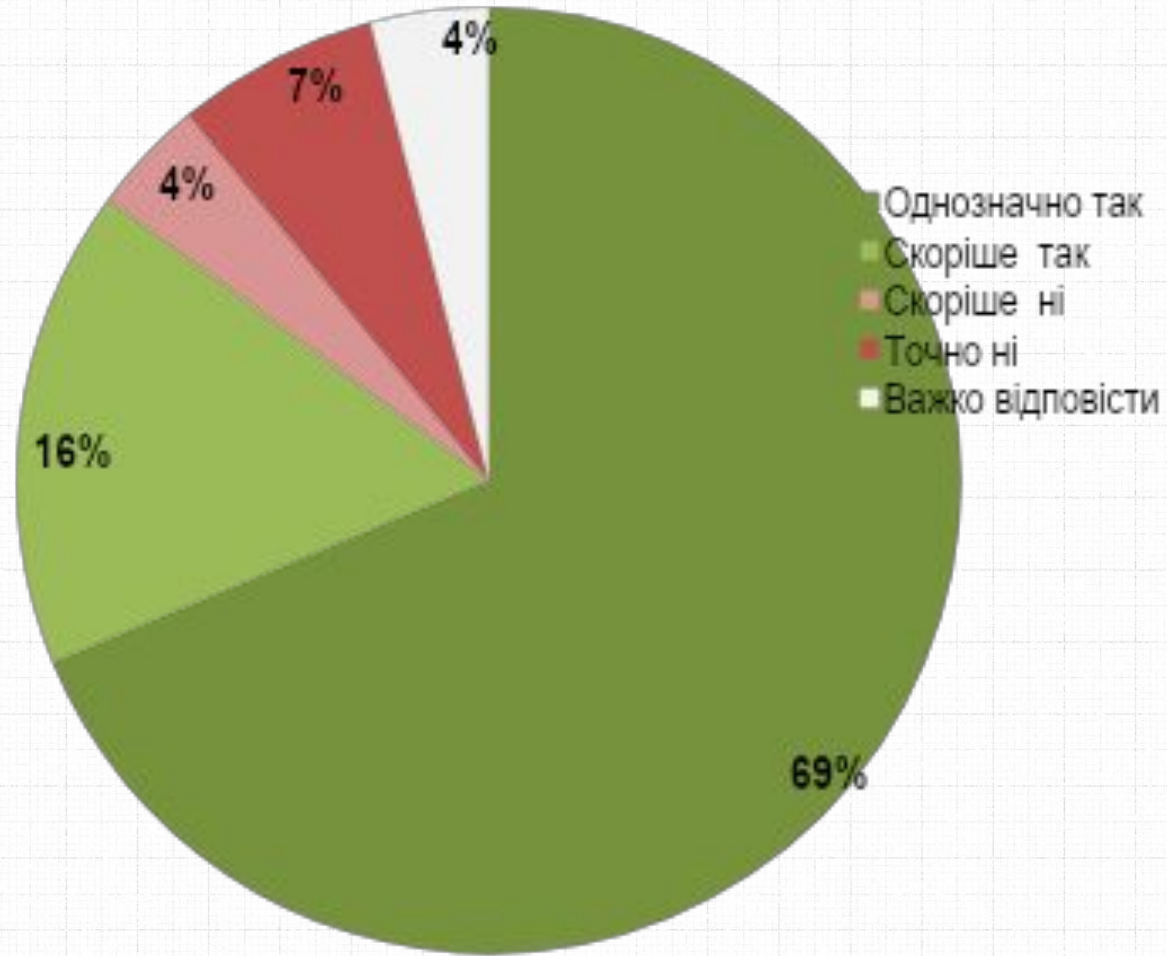
РЕЙТИНГ



РЕЙТИНГ

Президентські рейтинги

Чи будете Ви брати участь у виборах Президента України, які відбудуться 31 березня 2019?



31 березня 2019 року відбудуться вибори Президента України. Це остаточний список кандидатів. За кого з них Ви проголосуєте?

РЕЙТИНГ

	Серед усіх %	Серед тих, хто має намір голосувати, %	Серед тих, хто має намір голосувати і визначився, %
Зеленський Володимир	17,0	19,1	25,1
Порошенко Петро	11,3	12,6	16,6
Тимошенко Юлія	11,0	12,3	16,2
Бойко Юрій	7,4	8,6	11,3
Гриценко Анатолій	5,4	5,9	7,7
Ляшко Олег	4,0	4,3	5,6
Садовий Андрій	2,0	2,3	3,0
Мураєв Євгеній	1,7	1,9	2,5
Смешко Ігор	1,6	1,9	2,5
Шевченко Олександр	1,3	1,4	1,8
Кошулинський Руслан	1,2	1,3	1,7
Вілкул Олександр	1,1	1,1	1,5
Наливайченко Валентин	0,4	0,5	0,7
Тарута Сергій	0,5	0,5	0,7
Тимошенко Юрій	0,4	0,4	0,5
Богомолець Ольга	0,2	0,2	0,3
Балашов Геннадій	0,2	0,2	0,3
Добродомов Дмитро	0,2	0,2	0,3
Каплін Сергій	0,2	0,2	0,3
Корнацький Аркадій	0,1	0,1	0,2
Безсмертний Роман	0,1	0,1	0,1
Богословська Інна	0,1	0,1	0,1
Інший	0,8	0,8	1,0
Важко відповісти	24,5	24,1	
Не брали б участі	7,4		

Рейтинги кандидатів: ДИНАМІКА

РЕЙТИНГ

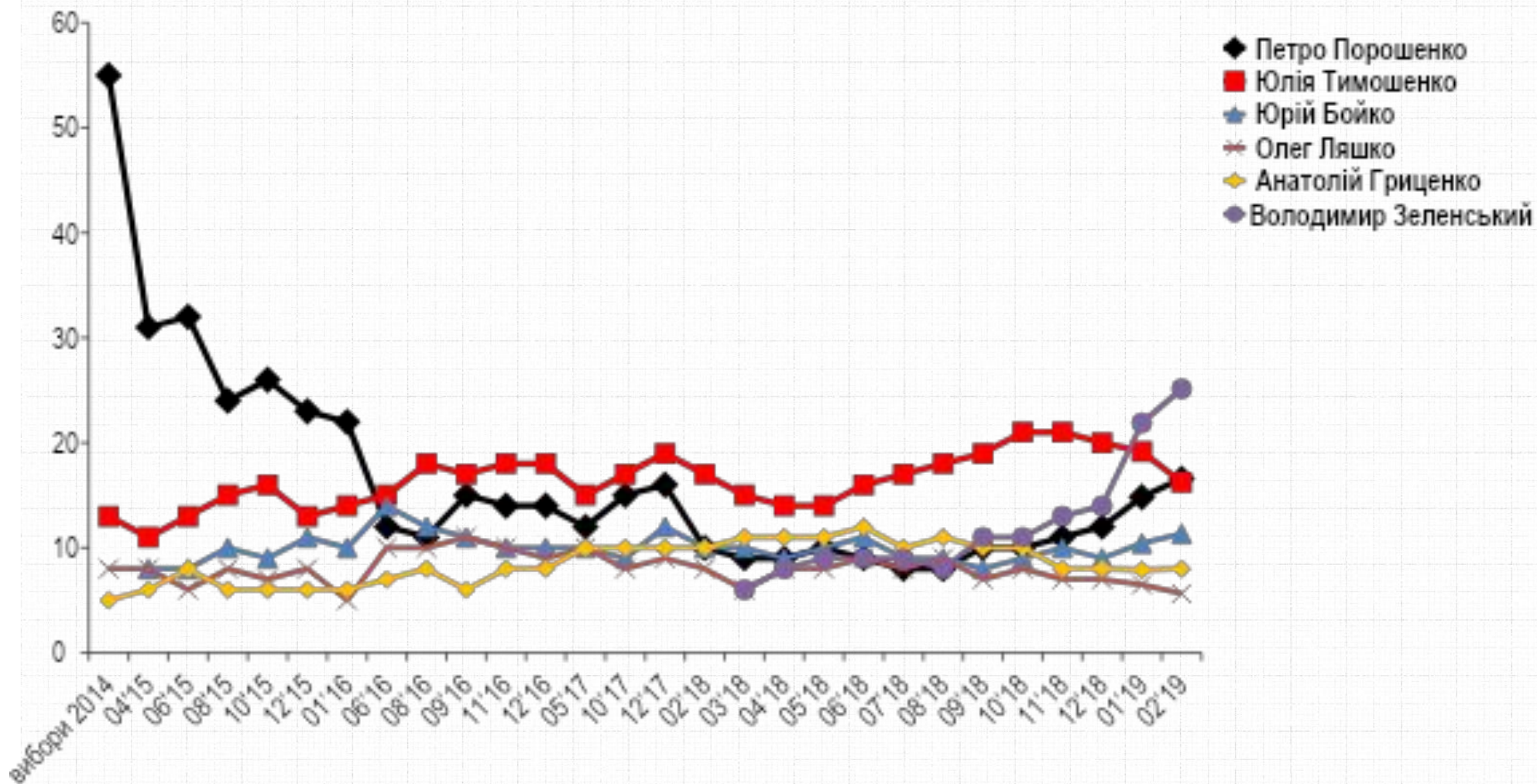
Серед тих, хто має намір голосувати і визнавчвся з вибором, %

	виб ори 201 4	04' 15	06' 15	08' 15	10' 15	12' 15	01' 16	06' 16	08' 16	09' 16	11' 16	12' 16	05' 17	10' 17	12' 17	02' 18	03' 18	04' 18	05' 18	06' 18	07' 18	08' 18	09' 18	10' 18	11' 18	12' 18	01' 19	02' 19
В. Зеленський																	6	8	9	9	9	8	11	11	13	14	22	25
П. Порошенко	55	31	32	24	26	23	22	12	11	15	14	14	12	15	16	10	9	9	10	9	8	8	10	10	11	12	15	17
Ю. Тимошенко	13	11	13	15	16	13	14	15	18	17	18	18	15	17	19	17	15	14	14	16	17	18	19	21	21	20	19	16
Ю. Бойко		8	8	10	9	11	10	14	12	11	10	10	10	9	12	10	10	9	10	11	9	9	8	9	10	9	10	11
А. Гриценко	5	6	8	6	6	6	6	7	8	6	8	8	10	10	10	10	11	11	11	12	10	11	10	10	8	8	8	8
О. Ляшко	8	8	6	8	7	8	5	10	10	11	10	9	10	8	9	8	6	8	8	9	8	9	7	8	7	7	7	6
С. Вакарчук																7	8	9	8	9	7	8	7	6	5	3		
Є. Мураєв																					4			5	5	3	3	2
В. Рабінович	2									8	7	7	10	10	8	8	8	6	7	8	4	6	8	4	3			
О. Шевченко																							3	3	4	4	2	2
А. Садовий		6	7	9	12	11	12	10	9	6	7	8	8	7	6	6	6	3	3	3	2	2	4	3	3	2	2	3
О. Тягнибок	1	3	3	3	4	6	6	3	4	5	5	5	5	4	4	3	5	2	2	3	3	2	2					
Інший кандидат	16	27	23	25	20	22	25	29	28	21	21	21	20	20	17	21	18	19	18	13	19	19	11	10	10	8	10	10

Рейтинги кандидатів: ДИНАМІКА

РЕЙТИНГ

Серед тих, хто має намір голосувати і визначився з вибором, %



Рейтинг кандидатів: регіони, тип поселення

РЕЙТИНГ

% від усіх респондентів

	Захід	Центр	Південь	Схід	Міста	Села
Зеленський Володимир	13	16	22	18	19	13
Порошенко Петро	18	12	6	8	10	15
Тимошенко Юлія	10	15	8	9	10	12
Бойко Юрій	2	4	13	17	8	6
Гриценко Анатолій	8	6	3	3	5	6
Ляшко Олег	4	4	4	4	3	6
Садовий Андрій	4	1	1	2	2	2
Мураєв Євгеній		1	3	5	2	1
Смешко Ігор	2	2	1	1	2	1
Шевченко Олександр	4			1	1	1
Кошулинський Руслан	3	1		1	1	1
Вілкул Олександр			2	3	1	1
Тарута Сергій		1		1	1	
Наливайченко Валентин	1			1		1
Інший	3	2	2	1	2	2
Не брали б участі	6	8	9	5	7	9
Важко відповісти	22	27	26	22	25	24

Рейтинги кандидатів: вік, стать

РЕЙТИНГ

% від усіх респондентів

	18-29	30-39	40-49	50-59	60+	Чоловіки	Жінки
Зеленський Володимир	30	27	16	10	6	17	17
Порошенко Петро	8	9	12	15	12	12	10
Тимошенко Юлія	8	7	8	14	16	10	12
Бойко Юрій	2	2	6	10	14	8	7
Гриценко Анатолій	1	3	6	8	8	6	5
Ляшко Олег	4	3	3	5	6	4	4
Садовий Андрій	3	2	2	1	2	2	2
Мураєв Євгеній	1	3	1	1	2	2	2
Смешко Ігор		2	2	2	2	2	1
Шевченко Олександр	2	1	2	1	1	1	1
Кошулинський Руслан		1	2	1	1	1	1
Вілкул Олександр	1	2	1	1	1	1	1
Тарута Сергій			1		1		1
Наливайченко Валентин				1			
Інший	3	2	2	1	2	2	2
Не брали б участі	10	11	7	5	5	8	7
Важко відповісти	27	25	27	24	22	24	25

А за кого Ви проголосуєте, якщо кандидат, якого Ви підтримуєте зараз, не буде брати участі у виборах?

РЕЙТИНГ

	Серед усіх %	Серед тих, хто має намір голосувати, %
Зеленський Володимир	6,3	6,8
Тимошенко Юлія	6,0	6,6
Порошенко Петро	3,5	4,0
Гриценко Анатолій	3,0	3,5
Вілкул Олександр	2,7	3,1
Бойко Юрій	2,6	2,9
Садовий Андрій	2,5	2,9
Ляшко Олег	2,5	2,8
Мураєв Євгеній	2,3	2,6
Смешко Ігор	2,2	2,5
Шевченко Олександр	1,6	1,8
Кошулинський Руслан	0,8	0,9
Наливайченко Валентин	0,4	0,5
Інший	1,9	2,0
Не брали б участі	13,2	6,8
Важко відповісти	48,5	50,5

ПЕРЕТОКИ («другий вибір»)

«А за кого Ви проголосуєте, якщо кандидат, якого Ви підтримуєте зараз, не буде брати участі у виборах?»

РЕЙТИНГ

% від усіх респондентів

КАНДИДАТИ	Зеленський Володимир	Тимошенко Юлія	Порошенко Петро	Гриценко Анатолій	Вілкул Олександр	Бойко Юрій	Ляшко Олег	Садовий Андрій	Мураєв Євгеній	Смешко Ігор	Шевченко Олександр	Кошуринський Руслан
Зеленський Володимир		18	7	10	7	10	11	10	29	12	33	3
Тимошенко Юлія	12		7	12	11	10	25	8	5	2	18	3
Порошенко Петро	5	5		10		2	5	16		15	9	21
Гриценко Анатолій	4	6	7			2	4	18		10		3
Вілкул Олександр	1			1		30		2	12			
Бойко Юрій	6	3	1		46		2		26			
Ляшко Олег	6	7	2	3	4	3		6		2		3
Садовий Андрій	5	1	5	11			3		2	2	6	3
Мураєв Євгеній	3	1			11	18	3				3	
Смешко Ігор	2	1	5	7		2	3	2			6	17
Шевченко Олександр	4	1	3	2		1		6		5		3
Кошуринський Руслан		1	4	1						2		
Наливайченко Валентин		1	1	1						5		3
Каплін Сергій				1						5		3
Тарута Сергій			1				2	2			3	
Інший	2	3	2	1		2	2	2	2			3
Не брали б участі	15	8	12	6	4	4	5	4	7	5	3	10
Важко відповісти	38	43	41	32	18	17	35	24	17	34	18	21

А хто, на Вашу думку, стане наступним Президентом України?

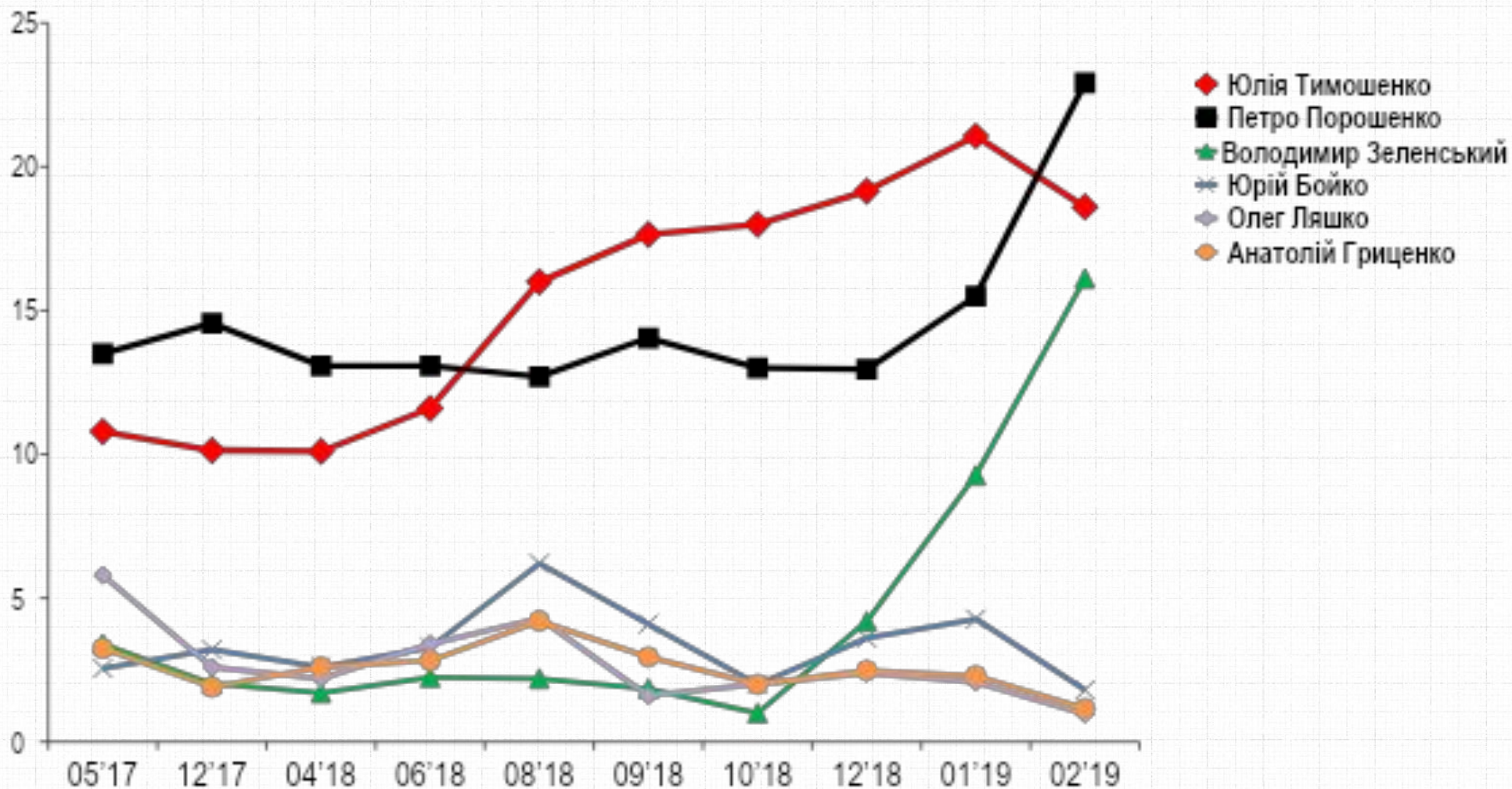
РЕЙТИНГ

	Серед усіх %	Серед тих, хто має намір голосувати, %
Порошенко Петро	22,9	24,3
Тимошенко Юлія	18,6	19,1
Зеленський Володимир	16,1	17,1
Бойко Юрій	1,8	2,0
Гриценко Анатолій	1,2	1,2
Ляшко Олег	1,0	0,9
Шевченко Олександр	0,4	0,5
Смешко Ігор	0,4	0,4
Садовий Андрій	0,3	0,3
Кошуринський Руслан	0,2	0,2
Вілкул Олександр	0,2	0,2
Богомолець Ольга	0,1	0,1
Добродомов Дмитро	0,1	0,1
Мураєв Євгеній	0,1	0,1
Богословська Інна	0,1	0,1
Наливайченко Валентин	0,1	0,1
Тарута Сергій	0,1	0,1
Інший	8,9	8,0
Важко відповісти	27,5	25,1

А хто, на Вашу думку, стане наступним Президентом України?

РЕЙТИНГ

% від усіх респондентів



А хто, на Вашу думку, стане наступним Президентом України?

РЕЙТИНГ

% від усіх респондентів

РЕГІОНИ	18-29	30-39	40-49	50-59	60+
Порошенко Петро	18	18	24	26	26
Тимошенко Юлія	15	18	16	22	21
Зеленський Володимир	30	22	17	9	7
Бойко Юрій	1	1	1	2	4
Гриценко Анатолій		1	2	2	1
Ляшко Олег	2	1			1
Шевченко Олександр	1		1		
Смешко Ігор				1	1
Садовий Андрій					
Кошулинський Руслан					
Вілкул Олександр					
Богомолець Ольга					
Добродомов Дмитро					
Мураєв Євгеній					
Тарута Сергій					
Інший	8	8	10	9	10
Важко відповісти	25	30	28	28	27

А за кого з кандидатів Ви не проголосуєте за жодних обставин?

ДОВІЛЬНА КІЛЬКІСТЬ ВІДПОВІДЕЙ

РЕЙТИНГ

	Серед усіх %	Серед тих, хто має намір голосувати, %
Порошенко Петро	46,6	48,3
Тимошенко Юлія	27,7	29,5
Бойко Юрій	15,2	16,2
Ляшко Олег	15,4	16,0
Зеленський Володимир	13,2	13,6
Вілкул Олександр	12,0	12,7
Мураєв Євгеній	8,2	8,6
Кива Ілля	7,2	7,6
Тарута Сергій	7,0	7,1
Гриценко Анатолій	6,5	6,7
Садовий Андрій	6,6	6,7
Богословська Інна	6,6	6,6
Каплін Сергій	6,3	6,6
Шевченко Олександр	5,3	5,4
Балашов Геннадій	5,3	5,3
Богомолець Ольга	5,3	5,3
Наливайченко Валентин	5,2	5,2
Скоцик Віталій	5,0	5,0
Добродомов Дмитро	5,0	4,9
Кошулинський Руслан	4,9	4,9
Безсмертний Роман	4,9	4,7
Смешко Ігор	4,8	4,7
Бондар Віктор	4,7	4,5
Інший кандидат	2,1	1,7
Важко відповісти	24,7	20,3

РЕЙТИНГ

Другий тур президентських виборів

За кого Ви проголосуєте, якщо у другий тур президентських виборів вийдуть ...?

РЕЙТИНГ

серед всіх опитаних (%)

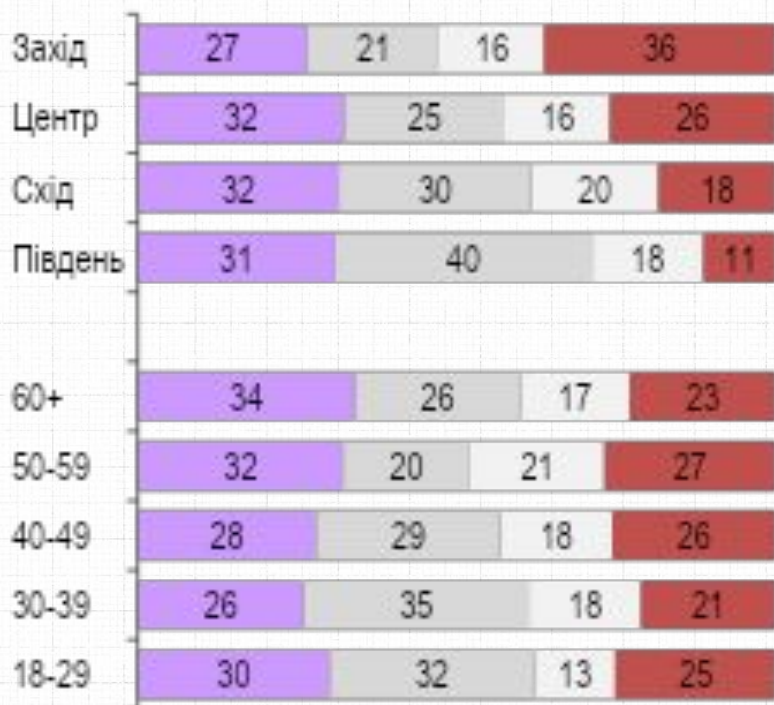


Якщо у другий тур президентських виборів вийдуть П.Порошенко та Ю.Тимошенко, за кого Ви проголосуєте?

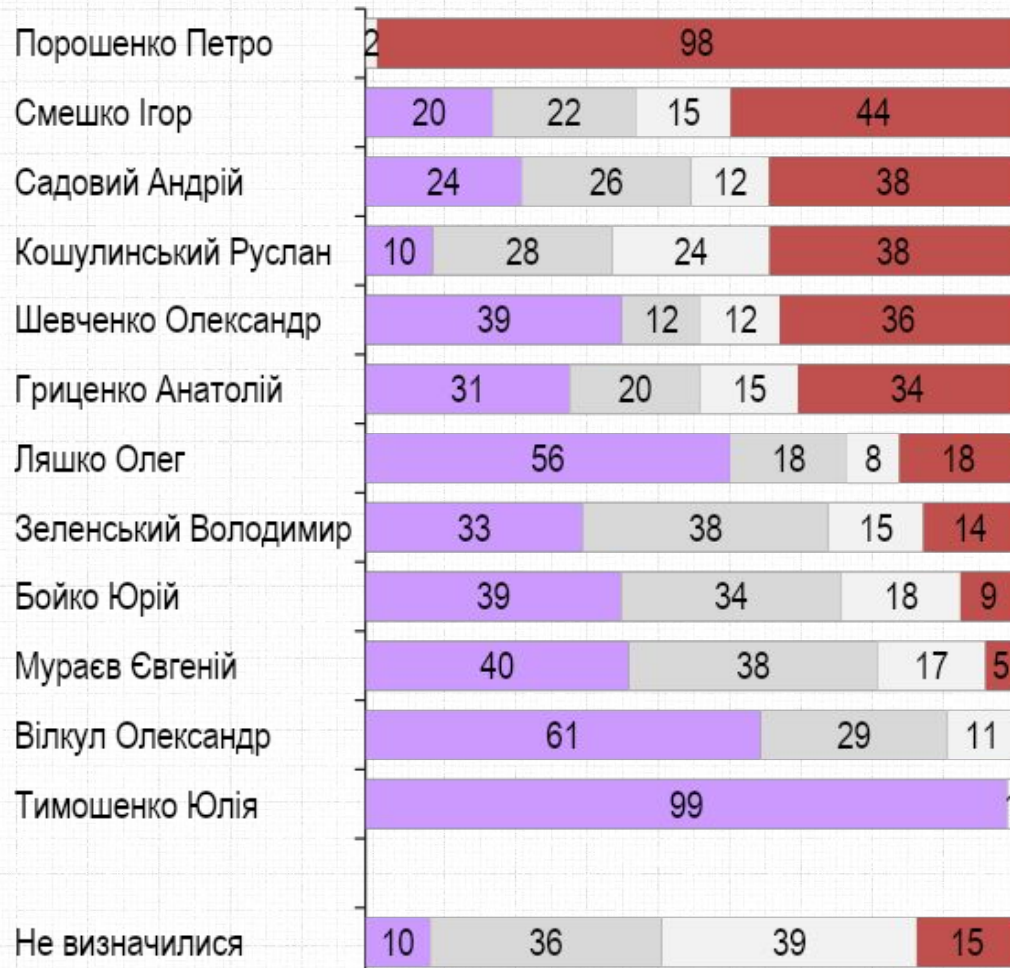
РЕЙТИНГ

- Юлія Тимошенко
- Не братиму участь у виборах
- Важко відповісти
- Петро Порошенко

Регіони, Вік



Кандидати

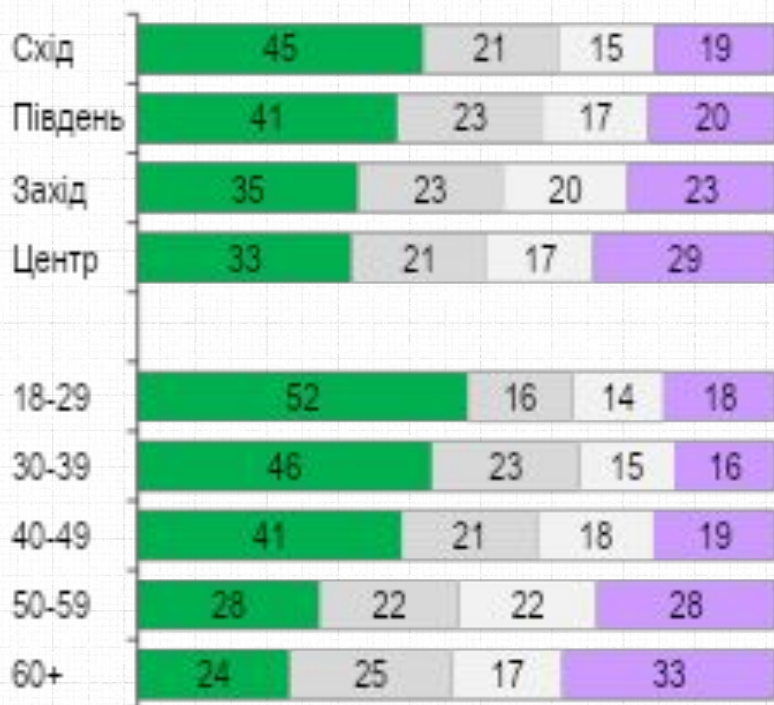


Якщо у другий тур президентських виборів вийдуть В.Зеленський та Ю.Тимошенко, за кого Ви проголосуєте?

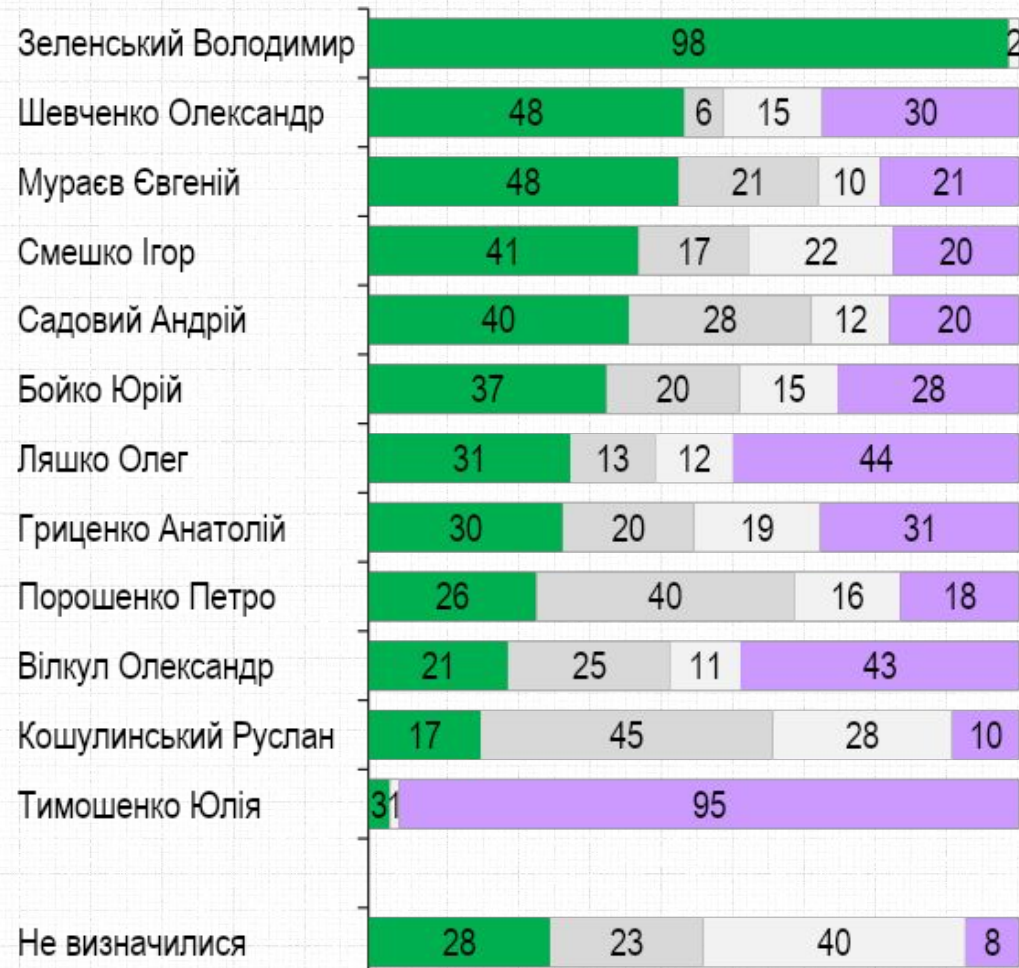
РЕЙТИНГ

- Володимир Зеленський
- Не братиму участь у виборах
- Важко відповісти
- Юлія Тимошенко

Регіони, Вік



Кандидати

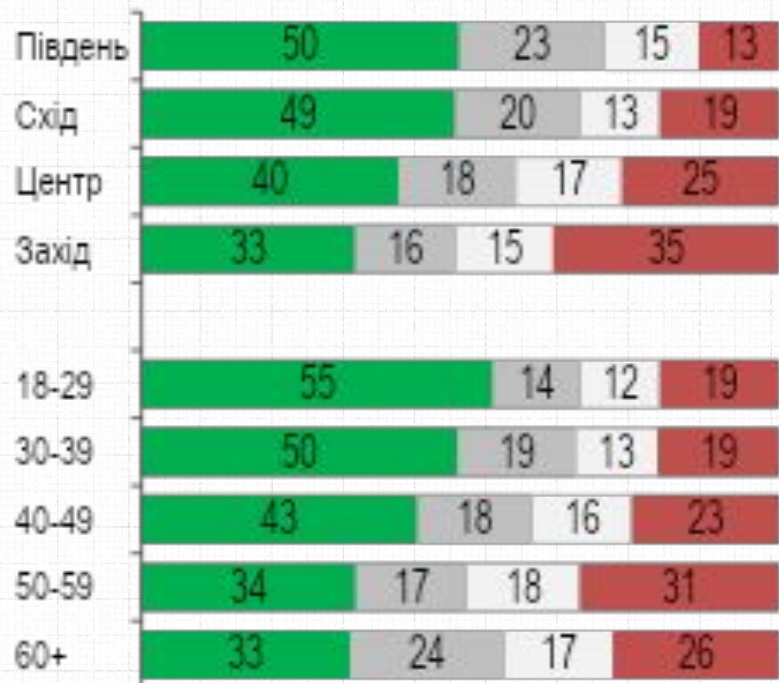


Якщо у другий тур президентських виборів вийдуть В.Зеленський та П.Порошенко, за кого Ви проголосуєте?

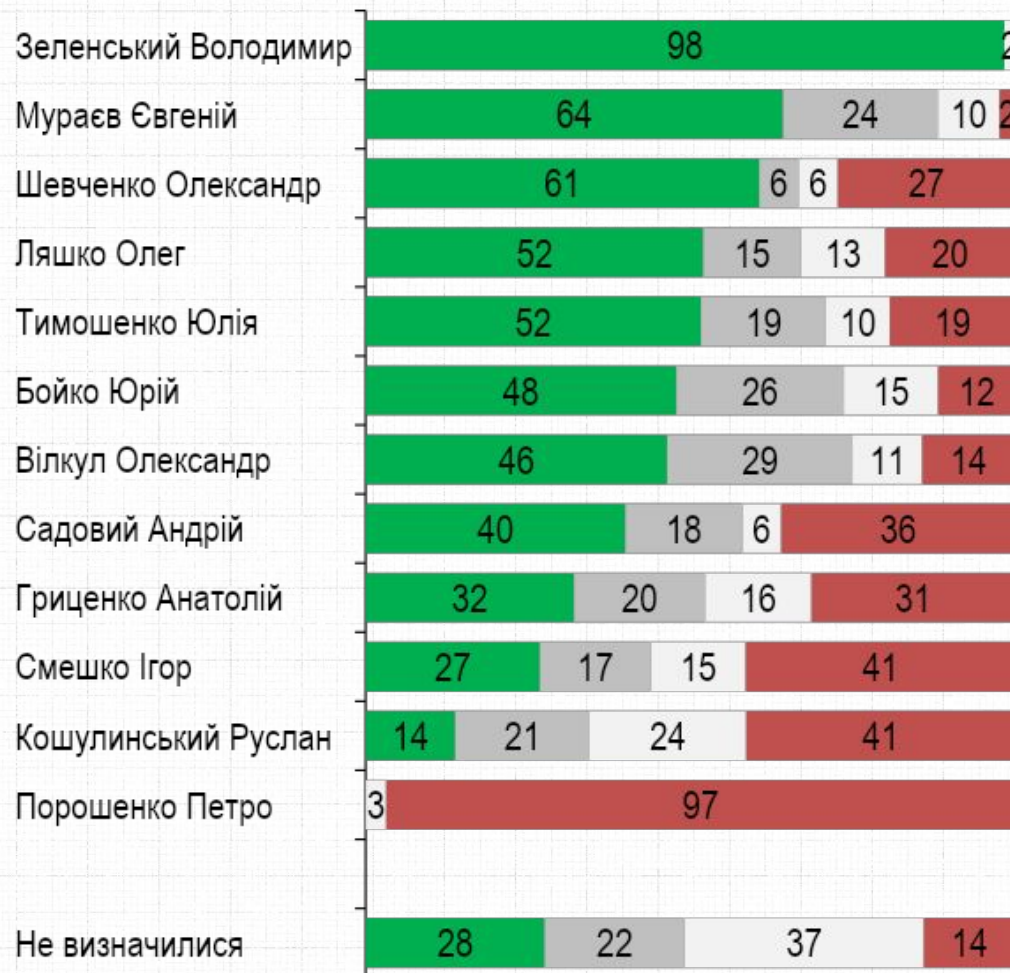
РЕЙТИНГ

- Володимир Зеленський
- Не братиму участі у виборах
- Важко відповісти
- Петро Порошенко

Регіони, Вік



Кандидати



РЕЙТИНГ

Рейтинги партій

Якби парламентські вибори проводилися наступної неділі, то як би Ви проголосували?

РЕЙТИНГ

	Серед усіх %	Серед тих, хто має намір голосувати, %	Серед тих, хто має намір голосувати і визначився, %
Слуга народу	13,3	15,6	21,5
Батьківщина	10,9	13,6	18,7
БПП Солідарність	8,2	10,3	14,2
Опозиційна платформа	6,4	7,6	10,5
Громадянська позиція	3,5	4,5	6,2
Самопоміч	3,2	4,0	5,5
Радикальна партія	2,8	3,2	4,4
Свобода	2,2	2,7	3,7
Наші	1,7	2,0	2,8
Опозиційний блок	1,2	1,3	1,7
УКРОП	1,1	1,2	1,7
Аграрна партія України	0,8	1,0	1,4
Справедливість	0,7	0,9	1,2
Народний фронт	0,6	0,8	1,1
Основа	0,5	0,6	0,8
Відродження	0,2	0,3	0,4
Народний контроль	0,2	0,2	0,3
Соціалістична партія	0,2	0,2	0,3
Інша партія	2,2	2,6	3,6
Важко відповісти	27,6	27,3	
Не приймав би участі	12,6		

Якби парламентські вибори проводилися наступної неділі, то як би Ви проголосували?

РЕЙТИНГ

Серед тих, хто має намір голосувати і визнавчвся з вибором, %

	виб ори 10'2 014	04'1 5	06'1 5	08'1 5	10'1 5	12'1 5	01'1 6	02'1 6	06'1 6	08'1 6	09'1 6	11'1 6	12'1 6	05'1 7	08'1 7	10'1 7	02'1 8	03'1 8	04'1 8	05'1 8	06'1 8	07'1 8	08'1 8	09'1 8	10'1 8	11'1 8	12'1 8	01'1 9	02'1 9	
Слуга народу																	5	9	9	10	10	11	11	11	12	11	19	22		
Батьківщина	6	11	12	13	15	12	13	16	18	18	16	17	16	14	17	16	17	16	16	17	17	17	20	21	22	22	21	21	19	
БПП Солідарність	22	23	21	19	20	17	16	13	9	9	14	13	12	10	12	14	9	9	8	9	7	7	7	9	8	10	10	13	14	
Опозиційна платформа																												11	10	
Громадянська позиція	3	4	7	5	4	4	4	5	5	5	4	6	7	8	8	7	9	9	10	12	11	10	11	9	10	8	9	9	6	
САМОПОМІЧ	11	12	13	12	10	12	14	14	12	11	7	7	9	7	7	7	6	7	5	5	5	5	4	5	4	4	4	5	4	6
Радикальна партія	7	9	8	9	6	8	7	9	11	11	11	8	9	9	9	8	9	9	8	8	8	8	7	7	7	7	7	6	4	
Свобода	5	5	5	4	5	8	8	5	5	6	6	6	6	7	7	6	4	4	4	3	4	4	4	4	3	3	3	2	4	
Партія «Наші»																						3	–	–	5	4	4	3	3	
Опозиційний блок	9	12	13	14	14	12	14	13	16	13	11	11	12	10	9	9	9	9	10	10	11	9	11	8	9	9	9	3	2	
УКРОП			1	2	4	5	5	4	3	2	2	2	3	2	2	2	2	2	2	1	1	2	1	2	4	5	4	2	2	
Справедливість																	2	2	1	2	1	2	2	1	1	1	1	1	1	
Народний фронт	22	6	3	2	1	1	1	1	1	1	2	1	1	1	1	1	1	1	1	1	1	1	1	1	1	1	1	1	1	1
Аграрна партія					1	1	2	1	1	1	2	2	2	2	2	3	2	3	3	2	2	3	3	2	1	1	1	1	1	
Відродження						4	2	3	2	2	2	1	1	2	2	2	1	1	1	1	1	1	2	1	1	1	1	1	0	
За життя											6	6	6	9	9	9	10	8	8	9	10	6	7	9	4	4	3	–	–	
Інша партія	15	18	17	20	20	16	14	16	17	21	17	20	16	19	15	16	21	15	14	12	11	13	10	9	9	8	9	3	5	

КОНТАКТИ

Соціологічна група «РЕЙТИНГ»

01010, м. Київ, вул. Івана Мазепи, 3, оф.3

+380 (95) 578-68-68

+380 (97) 578-68-68

<http://ratinggroup.ua/>

info@ratinggroup.ua

