



Rentealter

Pleshanov Nikita

Faktoren

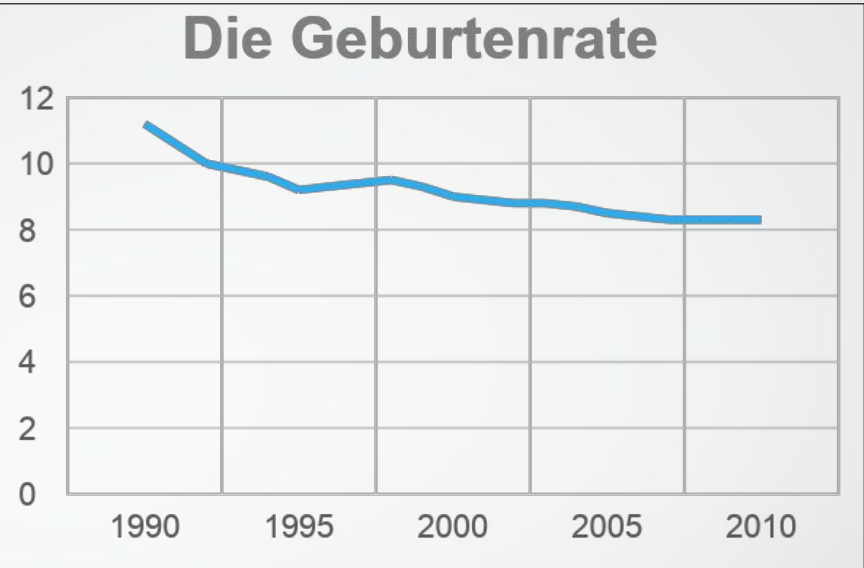
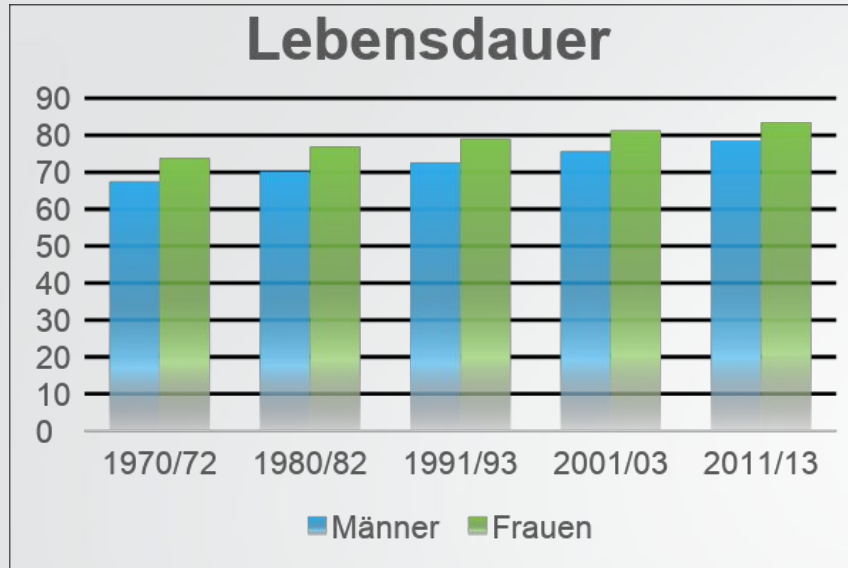
- Demografie



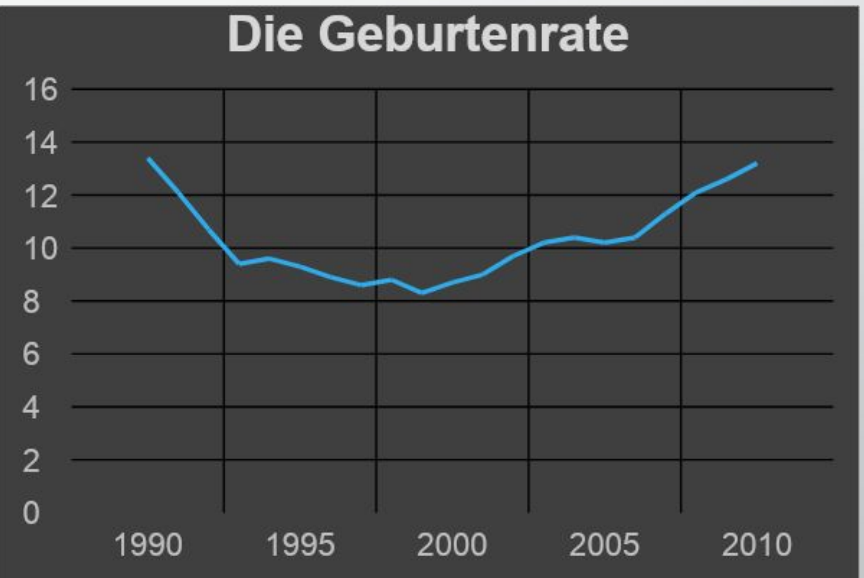
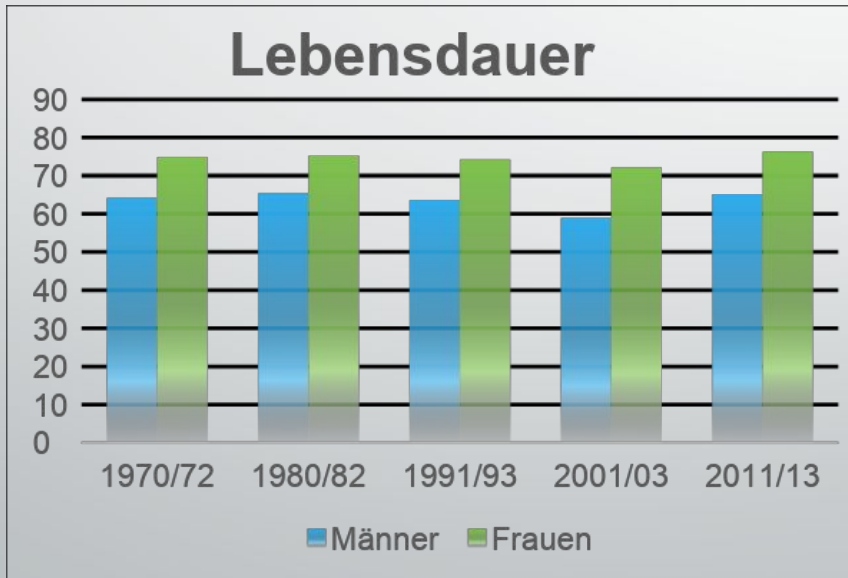
- Wirtschaft



Bonn



Sankt Petersburg



R

| Jahren | 2005 | 2006 | 2007 | 2008 | 2009 | 2010 | 2011 | 2012 | 2013 | 2014 | 2015 |
|----------------|------|------|------|------|------|------|------|------|------|------|------|
| Menschen(Mio.) | 25,4 | 21,6 | 18,8 | 19 | 18,4 | 17,7 | 17,9 | 15,6 | 17,7 | 19,8 | 22,9 |

D

| Jahren | 2005 | 2006 | 2007 | 2008 | 2009 | 2010 | 2011 | 2012 | 2013 | 2014 | 2015 |
|----------------|------|------|------|------|------|------|------|------|------|------|------|
| Menschen(Mio.) | 13,6 | 13,4 | 13,2 | 13 | 12,9 | 12,6 | 12,8 | 12,7 | 12,6 | 12,5 | 12,5 |

- Armut

Das Defizit des Einkommens

-

| Jahren | 2004 | 2005 | 2006 | 2007 | 2008 | 2009 | 2010 | 2011 | 2012 | 2013 | 2014 | 2015 |
|------------|-------|-------|-------|-------|-------|-------|------|-------|-------|------|-------|-------|
| Mrd. Rubel | 225,7 | 288,7 | 277,1 | 272,1 | 326,7 | 354,8 | 375 | 424,1 | 376,4 | 390 | 468,2 | 523,6 |

R

| 2004 | 2005 | 2006 | 2007 | 2008 | 2009 | 2010 | 2011 | 2012 | 2013 | 2014 | 2015 | Jahren |
|-------|-------|-------|-------|-------|-------|------|-------|-------|------|-------|-------|------------|
| 225,7 | 288,7 | 277,1 | 272,1 | 326,7 | 354,8 | 375 | 424,1 | 376,4 | 390 | 468,2 | 523,6 | Mrd. Rubel |

D

Ist es notwendig, das Rentenalter erhöhen?

