




**Мастер-класс по
окрашиванию
бровей и
колористике хны
BrowHenna.
Работа со
сложными
бровями**

Программа Мастер-класса

- Как построить форму бровей, подходящую конкретному клиенту. Формула Lash&Brow
 - «Сканирование» клиента – определяем проблемные зоны
 - Классификация сложных бровей
 - Технологический процесс окрашивания бровей хной BrowXenna
 - Как окрасить хной сложные брови (асимметричные, поврежденные, седые и тд.) – решение «болей» клиентов с помощью BrowXenna
 - Колористика BrowXenna – секреты подбора цвета, факторы, от которых зависит интенсивность окрашивания и стойкость цвета.
- 

«Сканирование» клиента

С какими проблемами будем работать:

1. Анализ лица

- форма лица, пропорции, анатомические особенности
- посадка глаз
- асимметрия

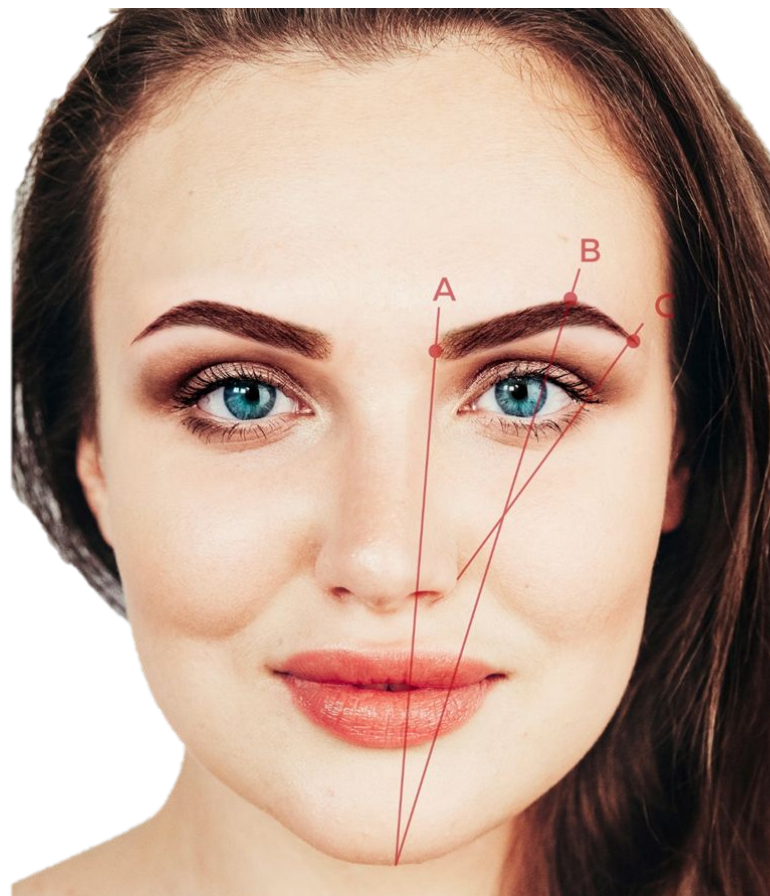
2. Анализ состояния бровей

- тип кожи
- состояние волосков
- природный рост бровей

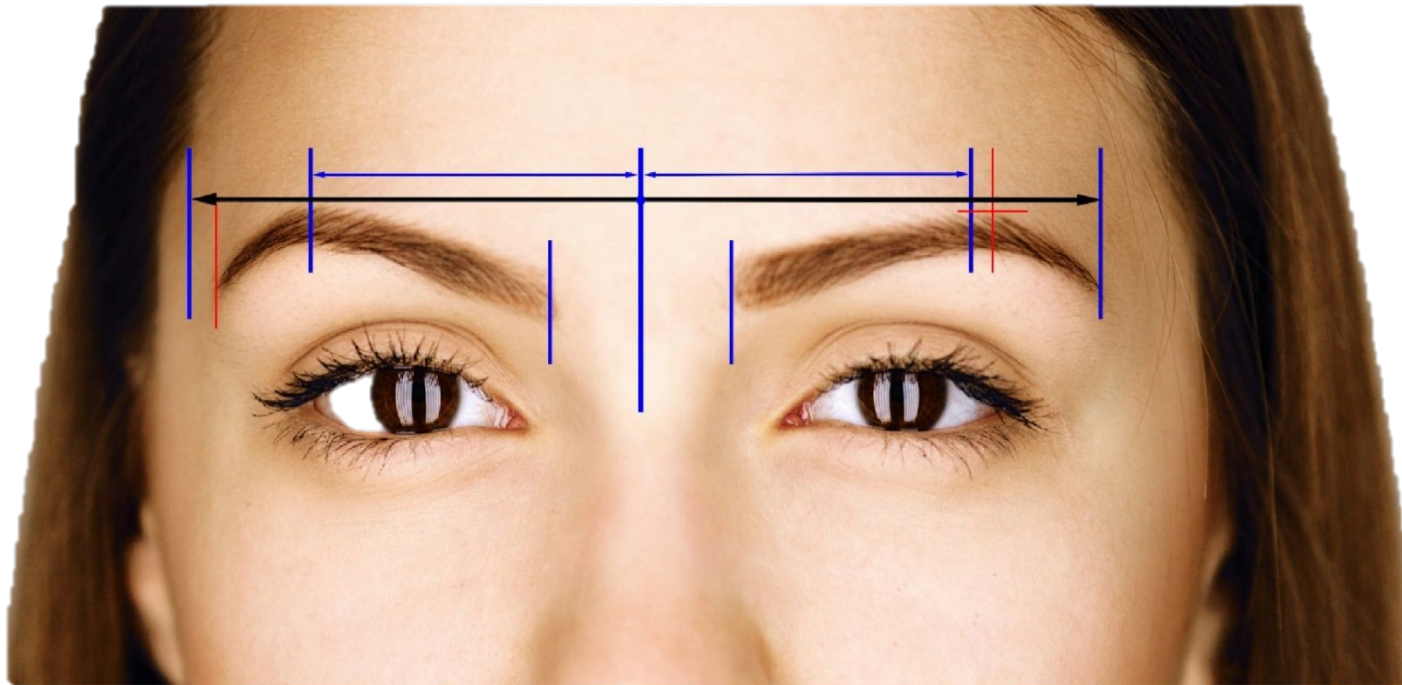
Формула Lash&Brow

Определение контрольных линий и точек

Идеальная
форма бровей =
творчество +
формула
Lash&Brow



Симметрия бровей при асимметрии лица



Подготовка бровей к процедуре окрашивания

- Анализ состояния бровей – волоски и кожа
- Этапы очищения бровей



Определение основных параметров окрашивания

- Цвет
- Плотность / яркость оттенка
- Консистенция рабочего раствора хны
- Способ окрашивания



Подбор цвета для клиента







СПАСИБО ЗА ВНИМАНИЕ!