

A detailed drawing by Leonardo da Vinci depicting a chaotic battle scene. In the center, a white horse rears up, its rider a knight in armor with a sword raised. To the left, another knight on a dark horse is engaged in combat. In the foreground, a man lies on the ground, his head severed and held in a hand. The drawing is rendered in a style characteristic of Leonardo's anatomical studies, with fine lines and shading that emphasize the musculature and movement of the figures and horses. The overall composition is dynamic and full of action.

**Золотое сечение
в произведениях
Леонардо Да Винчи**

»С давних пор человек стремится окружать себя красивыми вещами. Уже предметы обихода жителей древности, которые, казалось бы, преследовали чисто утилитарную цель - служить хранилищем воды, оружием на охоте и т.д., демонстрируют стремление человека к красоте. На определенном этапе своего развития человек начал задаваться вопросом: почему тот или иной предмет является красивым и что является основой прекрасного? Уже в Древней Греции изучение сущности красоты, прекрасного, сформировалось в самостоятельную ветвь науки - эстетику, которая у античных философов была неотделима от космологии. Тогда же родилось представление о том, что основой прекрасного является гармония. Красота и гармония стали важнейшими категориями познания, в определенной степени даже его целью, ибо в конечном итоге художник ищет истину в красоте, а ученый - красоту в истине.» (Алексей Петрович Стахов)



"Есть нечто большее, слагающееся из сочетания и связи трех вещей (числа, ограничения и размещения), нечто, чем чудесно озаряется весь лик красоты. Это мы называем гармонией, которая, без сомнения, источник всякой прелести и красоты. Ведь назначение и цель гармонии - упорядочить части, вообще говоря, различные по природе, неким совершенным соотношением так, чтобы они одна другой соответствовали, создавая красоту... Она охватывает всю жизнь человеческую, пронизывает всю природу вещей. Ибо все, что производит природа, все это соизмеряется законом гармонии. И нет у природы большей заботы, чем та, чтобы произведенное ею было совершенным. Этого никак не достичь без гармонии, ибо без нее распадается высшее согласие частей". В Большой Советской Энциклопедии дается следующее определение понятия "гармония":

"Гармония - соразмерность частей и целого, слияние различных компонентов объекта в единое органическое целое. В гармонии получают внешнее выявление внутренняя упорядоченность и мера бытия.


Из многих пропорций, которыми издавна пользовался человек при создании гармонических произведений, существует одна, единственная и неповторимая, обладающая уникальными свойствами. Эту пропорцию называли по-разному - "золотой", "божественной", "золотым сечением", "золотым числом", "золотой серединой".





Золотое сечение (золотая пропорция, деление в крайнем и среднем отношении) — деление непрерывной величины на две части в таком отношении, при котором меньшая часть так относится к большей, как большая ко всей величине.


Начиная с Леонардо да Винчи, многие художники сознательно использовали пропорции «золотого сечения».

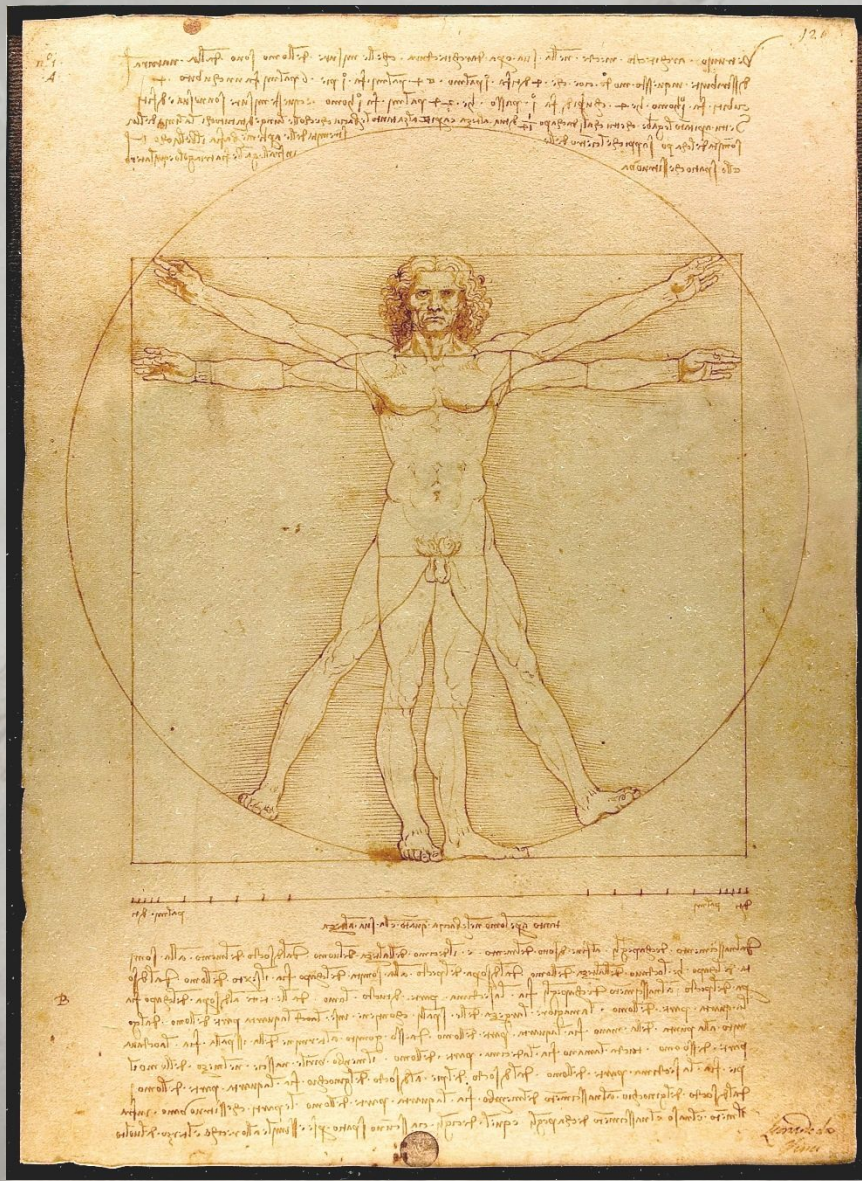


Портрет Моны Лизы (Джоконда) Леонардо да Винчи привлекает тем, что композиция рисунка построена на "золотых треугольниках", точнее на треугольниках, являющихся кусками правильного звездчатого пятиугольника.

В этой картине Леонардо достиг такой гармонии не только путем более тщательной композиции, но и живописными средствами, благодаря которым все видно как бы сквозь легкую дымку, прикрывающую небольшие детали, смягчающую очертания, создающую незаметные переходы между формами и красками. Таким образом, он многое предоставил нашему воображению и в этом причина того, что Мона Лиза поражает нас, глядя на зрителя словно живая. То же справедливо и в отношении ландшафта, где Леонардо показывает нам, как земля "вырастает" из скал и воды, и в отношении лица Моны Лизы с его таинственной улыбкой.

“Тайная вечеря” — самое зрелое и законченное произведение Леонардо. В этой росписи мастер избегает всего того, что могло бы затемнить основной ход изображенного им действия, он добивается редкой убедительности композиционного решения. В центре он помещает фигуру Христа, выделяя ее просветом двери. Апостолов он сознательно отодвигает от Христа, чтобы еще более акцентировать его место в композиции. Наконец, в этих же целях он заставляет сходиться все перспективные линии в точке, непосредственно расположенной над головой Христа. Учеников Леонардо разбивает на четыре симметрические группы, полные жизни и движения. Стол он делает небольшим, а трапезную — строгой и простой. Это дает ему возможность сосредоточить внимание зрителя на фигурах, обладающих огромной пластической силой. Во всех этих приемах сказывается глубокая целеустремленность творческого замысла, в котором все взвешено и учтено...”





Витрувианский человек - рисунок, сделанный Леонардо да Винчи, как иллюстрация для книги, посвященной трудам Витрувия. Рисунок сопровождается пояснительными надписями, в одном из его журналов.. На нем изображена фигура обнаженного мужчины в двух наложенных одна на другую позициях: с разведенными в стороны руками, описывающими круг и квадрат.

Рисунок и текст иногда называют каноническими пропорциями. При исследовании рисунка можно заметить,

что комбинация рук и ног в действительности составляет четыре различных позы.

Поза с разведенными в стороны руками и не разведенными ногами, вписывается в квадрат ("Квадрат Древних").

С другой стороны, поза с раскинутыми в стороны руками и ногами, вписывается в круг. И, хотя, при смене поз, кажется, что центр фигуры движется, на самом деле, пуп фигуры, который является настоящим её центром, остается неподвижным. Рисунок и текст иногда называют каноническими пропорциями. При исследовании рисунка можно заметить,

что комбинация рук и ног в действительности составляет четыре различных позы.

Поза с разведенными в стороны руками и не разведенными ногами, вписывается в квадрат ("Квадрат Древних").

С другой стороны, поза с раскинутыми в стороны руками и ногами, вписывается в круг. И, хотя, при смене поз, кажется, что центр фигуры движется, на самом деле, пуп фигуры, который является настоящим её центром, остается неподвижным.



Конец 