























# Подготовка к КР №1

**Мой дом**

## 2. Wie heißen die Wörter?











- 0. rhgui - ruhig 
- 1. targiur - traurig 
- 2. atvik - aktiv 
- 3. manshcitor - romantisch 
- 4. dliw - wild 
- 5. demü - müde 
- 6. roh - froh 
- 7. öseb - böse 

# 3a. Ergänze die Wörter

- Das ist ein  **Zimmer** . An der  **Decke** hängt eine  **Lampe** .
- Im Zimmer sind zwei  **Fenster** .
- Zwischen den Fenstern steht ein  **Tisch** mit dem  **Computer** .
- Unter dem  **Tisch** steht ein  **Papierkorb** .
- Auf dem Boden liegt ein  **Teppich** .
- Rechts an der Wand steht ein  **Sessel** .
- An der  **Tür** hängt ein  **Poster** .

# 3b. Schreib die Wörter aus 3a

## mit dem Artikel und im Plural

Singular	Plural
die Lampe 	die Lampen 
der Sessel 	die Sessel 
der Teppich 	die Teppiche 
die Tür 	die Türen 
das Fenster 	die Fenster 

# 4. Schreib die Anweisungen.

- 1. **Sprich** bitte Deutsch! (du, sprechen)
- 2. **Gib** mir das Heft! (du, geben)
- 3. **Holt** Großeltern **ab**! (ihr, abholen)
- 4. **Helfen Sie** mir bitte! (Sie, helfen)

## 5. Ergänze die Sätze mit dem Verb *müssen*

- 1. Der Junge **muss** eine Zeitung kaufen.
- 2. Du **musst** das Klassenzimmer sauber machen.
- 3. Ich **muss** die Hausaufgabe schreiben.
- 4. Wir **müssen** von Montag bis Freitag in die Schule gehen.
- 5. Die Lehrerin sagt: „Ihr **müsst** in der Stunde Deutsch sprechen!“

6. Schreib deinem Freund  
eine E-Mail! Erzähle über  
dein Zimmer. (5 Sätze)

# Hausaufgabe

1. Стр . 10 (РТ)
2. ПОДГОТОВИТЬСЯ  
к КР №1  
по теме «Мой дом»