A futuristic, dome-shaped wooden structure with a solar panel roof is situated on a calm lake. The structure has a curved, ribbed wooden exterior and a large, flat solar panel roof. A wooden dock extends from the foreground towards the structure. The background features a lush green landscape with trees and a clear sky. Two blue hexagonal shapes are overlaid on the image: a solid one in the upper right and an outlined one in the lower right.

# АРХИАЗБУКА

ОБЩЕРАЗВИВАЮЩАЯ  
ПРОГРАММА ДЛЯ ДЕТЕЙ 10-14 ЛЕТ

# 1. КТО ТАКИЕ АРХИТЕКТОР Ы?



## 1.1 Профессия «Архитектор». Чем занимается архитектор и зачем он нужен?



1.2 История архитектуры от пещер до дворцов. Интересные архитекторы, здания, городские ансамбли.


## 2. ОСНОВЫ КОМПОЗИЦ ИИ




## 2.1 КОМПОЗИЦИЯ В ПЛОСКОСТИ

Точка, линия, пятно, фигура в плоскости, передача движения, настроения, состояния, эмоции.

а



мягко



твёрдо


в



звонко



зато

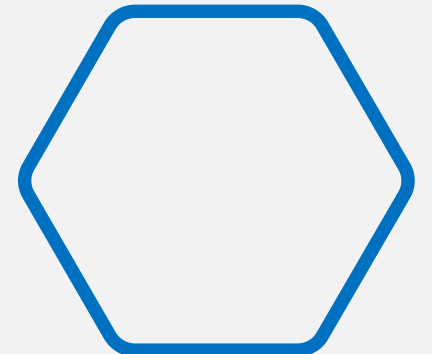
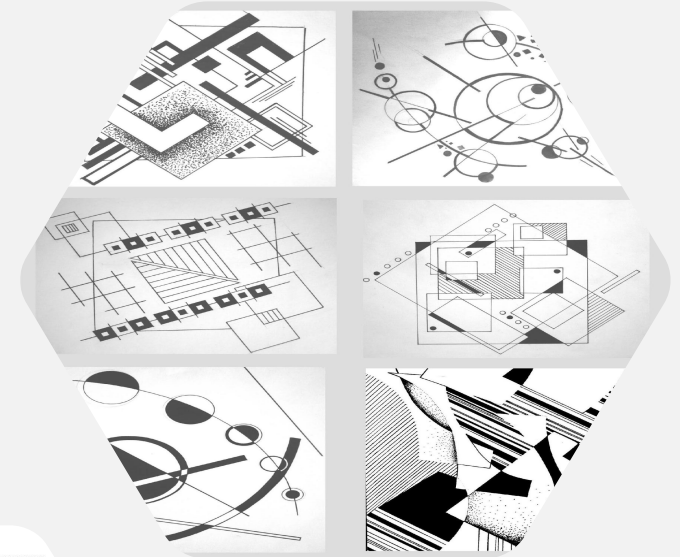



гладко

г

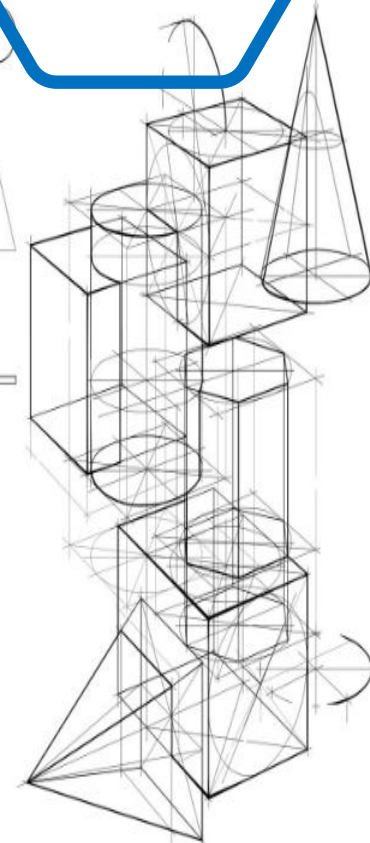
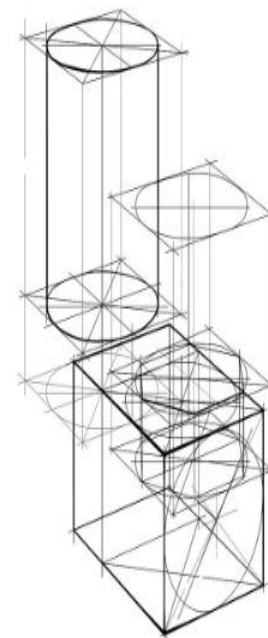
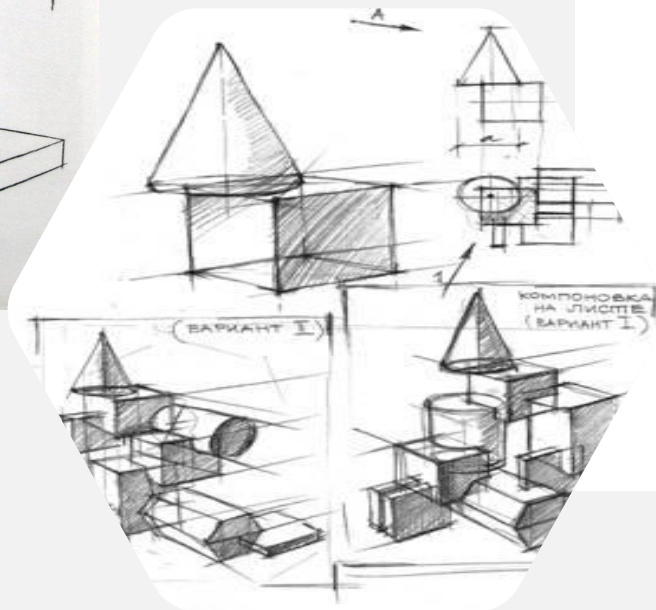




Композиция на тему: С одним центром



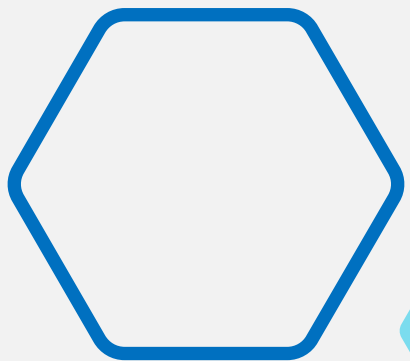
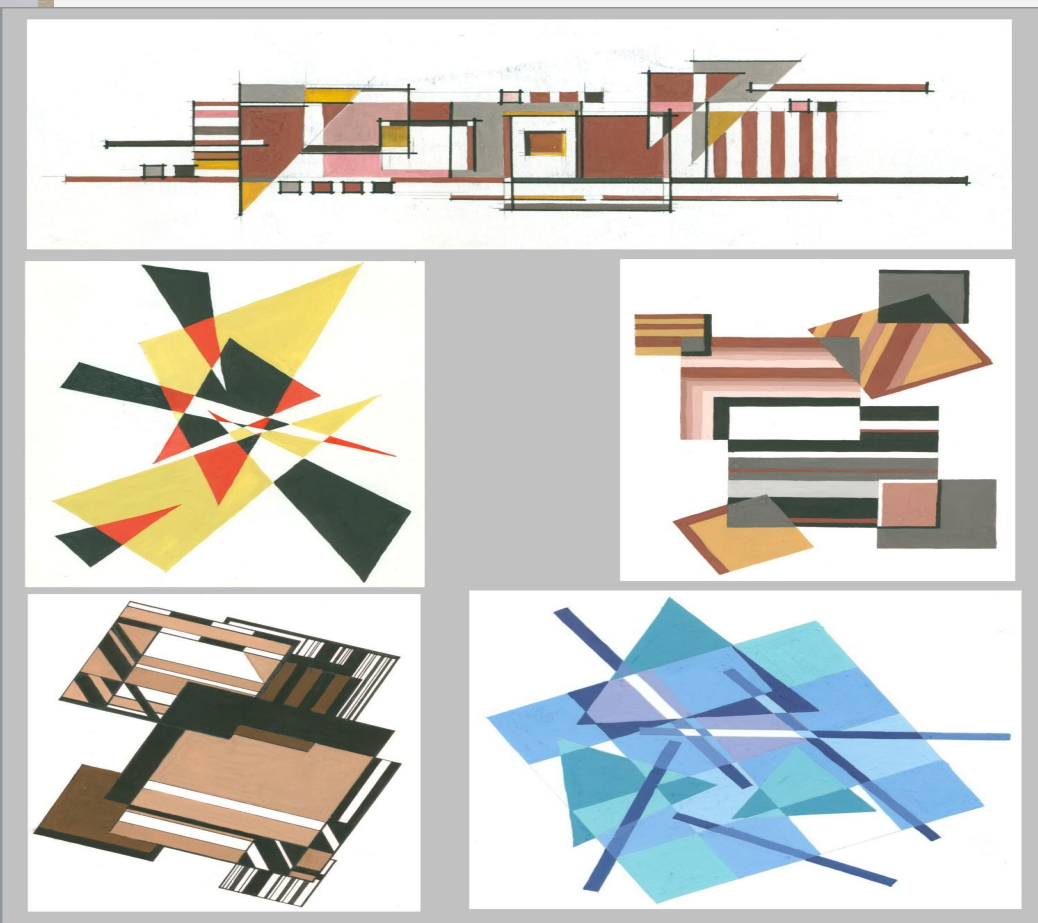

## 2.2 КОМПОЗИЦИЯ В ПРОСТРАНСТВЕ



Основные геометрические фигуры – куб, призма, цилиндр, конус, пирамида. Соединение их в перспективе, передача объема с помощью света и тени.



## 2.3 КОЛОРИСТИЧЕСКАЯ АППЛИКАЦИЯ


Создание композиции из фигур в плоскости с использованием цвета, фактур. Работа с цветной бумагой, картоном, печатным материалом.





## 2.4 ОБЪЕМНОЕ МАКЕТИРОВАНИЕ

Моделирование объемной композиции, бумагопластика поверхности, трансформация фигур, создание объемных геометрических фигур и структур.





# 3. ДОМ ЭТО НАБОР ЭЛЕМЕНТОВ.

ЭЛЕ  
ПАЗ




### 3.1 НЕСУЩИЕ И ОГРАЖДАЮЩИЕ ЭЛЕМЕНТЫ.

Фундамент, стена. Перекрытие, кровля, лестница, окно, дверь, витраж, колонна.



### 3.2 ДЕКОРАТИВНЫЕ ЭЛЕМЕНТЫ.

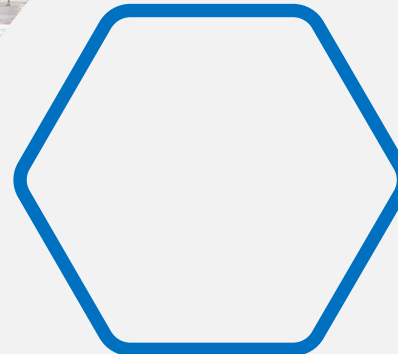
Отделка, декор, потолок, терраса, балкон, эркер, руст, крыльцо, наличник, облицовка.



**4.  
АРХИТЕКТУ  
РА ВОКРУГ  
НАС**

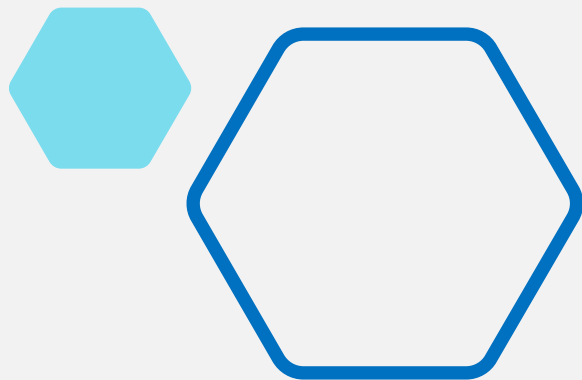
## 4.1 ИНТЕРЬЕР ГЛАЗАМИ АРХИТЕКТОРА

Дом внутри. Стили, приемы, элементы,  
цветовые карты, которые использует  
архитектор.



## 4.2 ЭКСТЕРЬЕР РУКАМИ АРХИТЕКТОРА

Дом снаружи и все, что его окружает.  
Благоустройство и малые архитектурные  
формы.





# 5. АРХИТЕКТУРА ГОРОДА

## 5.1 ЭЛЕМЕНТЫ ГОРОДСКОЙ СРЕДЫ.

Квартал, улица, дорога, тротуар, газон, двор, детская площадка, парк, сквер, бульвар.



## 5.2 ПРИРОДА-ГОРОД-ЧЕЛОВЕК.


Озеленение улиц, дворов, парков. Как архитектура гармонично вписывается в природу.



## 5.3 МАКЕТ УЛИЦЫ - ДВОРА.

Создать объемное предложение безопасного, интересного, яркого, доступного пространства для людей разного возраста и возможностей.

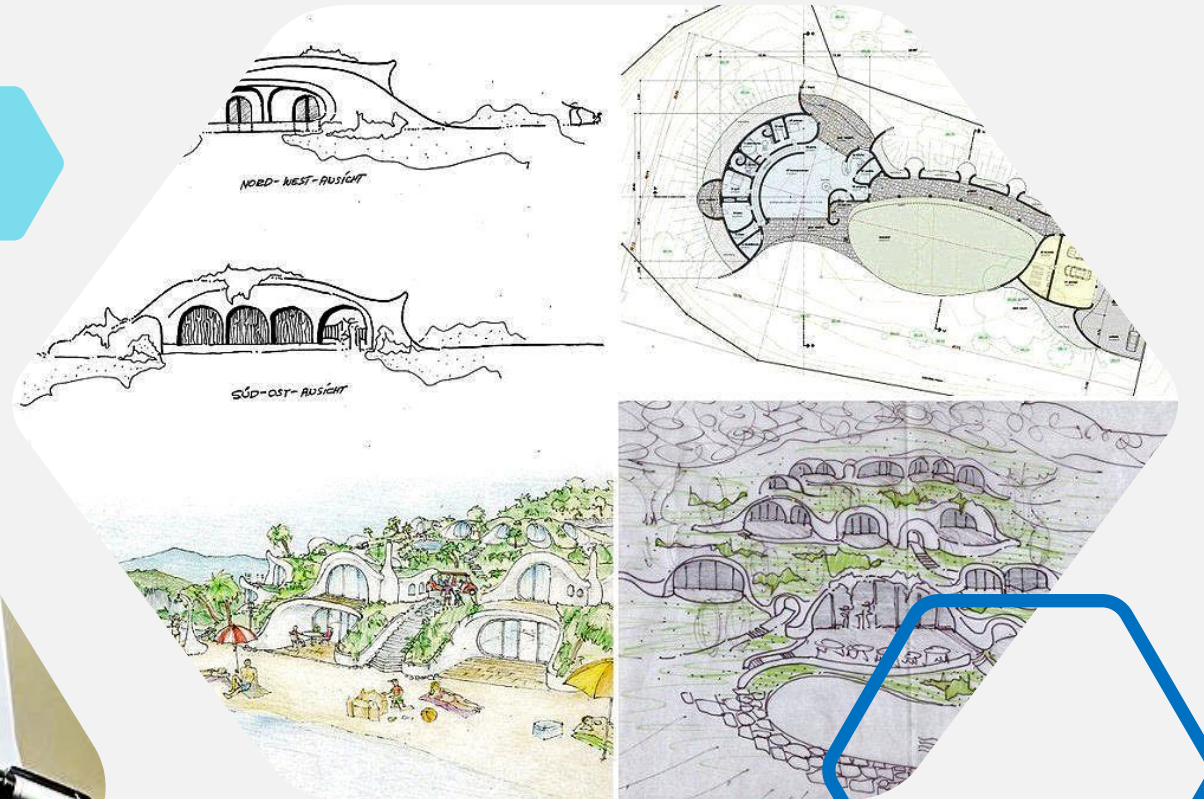





**6. ИТОГОВАЯ  
РАБОТА – МАКЕТ  
ПАВИЛЬОНА  
ДЛЯ ДЕТСКИХ  
ИГР**

## 6.1 ЭСКИЗ ПАВИЛЬОНА

Включаем воображение, отпускаем в полет фантазию, переносим на листок формата свои мечты.


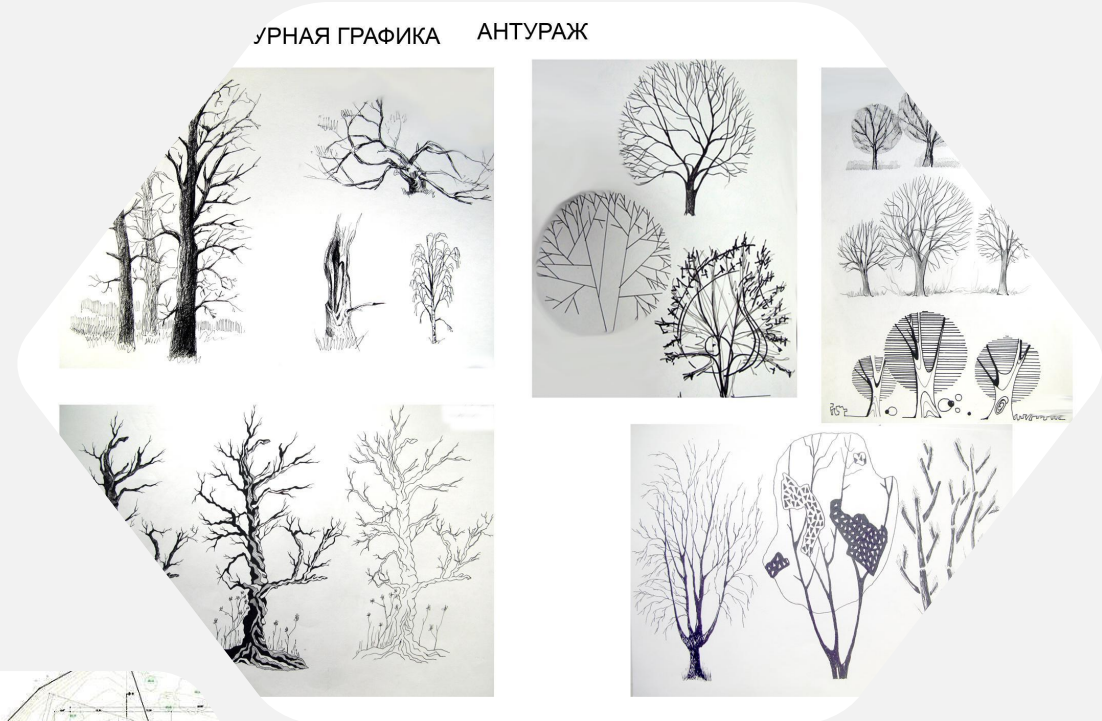
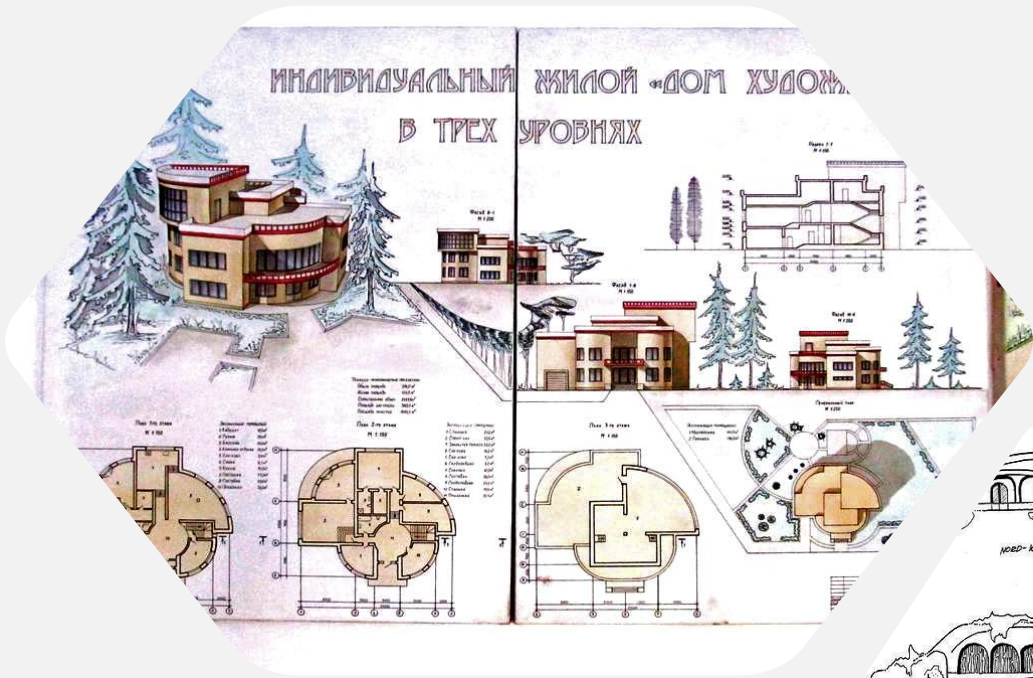


## 6.2 ПРАВИЛА ЧЕРЧЕНИЯ.

Первоначальные основы создания чертежа – точка, линия, штриховка, масштаб, размер, высота, план, разрез, фасад.



# 6.3 АРХИТЕКТУРНАЯ ГРАФИКА

Оформление, подача, колористика, антураж.








## 6.4 МАКЕТ ПАВИЛЬОНА

Бумажное моделирование на основе эскиза,  
чертежей и цветового решения.



# ПРИМЕРЫ МАКЕТОВ





Спасибо за  
АРХИТЕКТОР И АВТОР  
ПРОГРАММ  
**Внимание!**  
МИШИНА ОЛЬГА

+7 (912) 8640179

olia\_mishina@inbox.ru