

УРОК 3.

Ввод информации в память компьютера

5 класс

Автор
Фомина Е.П.,
учитель информатики

Домашнее задание

- § 2.3 (стр.69 - 72)
- стр.191 справочный материал
- РТ: № 10 стр.61, 11 стр. 62.

Соедините стрелками одного цвета соответствующие друг другу устройство и вид информации

Клавиатура

Монитор

Принтер

Микрофон

Сканер

**Акустические
колонки**

*Графическая
информация*

*Звуковая
информация*






*Числовая
информация*

*Текстовая
информация*

Знакомство с клавиатурой



ГРУППЫ КЛАВИШ:

-  функциональные клавиши
-  символные (алфавитно-цифровые) клавиши
-  клавиши управления курсором
-  специальные клавиши
-  дополнительная клавиатура

КЛАВИША	ПРОИЗНОШЕНИЕ	ДЕЙСТВИЕ
Esc	[эскéйп]	Отказ от выполняемой команды или предлагаемого действия
Enter	[э́нтер]	Завершение ввода команды и её выполнение; при наборе текста — завершение ввода абзаца.
Shift	[шифт]	Ввод прописной буквы при одновременном нажатии клавиши Shift и буквенной клавиши
CapsLock	[капс лок]	Включение режим ввода прописных букв
Control	[контрл]	Изменение действия других клавиш
Alt	[альт]	Изменение действия других клавиш
BackSpace	[бэк спейс]	Удаление символа слева от курсора
Delete	[делі́т]	Удаление символа справа от курсора
Insert	[инсэ́рт]	Переключение режимов вставки и замены символов
Home	[хо́ум]	Перевод курсора в начало строки
End	[энд]	Перевод курсора в конец строки
PageUp	[пейдж ап]	Пролистывание документа на одну страницу вверх
PageDown	[пейдж даун]	Пролистывание документа на одну страницу вниз
NumLock	[нам лок]	Включение цифрового режима дополнительной клавиатуры

РТ: № 7 стр.58

Заполните таблицу

Названия клавиш на английском языке	Произношение на русском языке
Esc	«эскейп»
Enter	«э́нтер»
Shift	«шифт»
CapsLock	«капс лок»
Control	«контрл»
ALT	«альт»

Названия клавиш на английском языке	Произношение на русском языке
Backspace	«бэк спейс»
Delete	«делит»
Insert	«инсэ́рт»
Home	«хоум»
End	«ЭНД»

Названия клавиш на английском языке	Произношение на русском языке
PageUP	«пейдж ап»
PageDown	«пейдж даун»
NumLock	«нам лок»

Какое слово получится из исходного после того, как будут нажаты указанные клавиши?

КОТ|ЕНОК

кот



МАРТ|ЫШКА

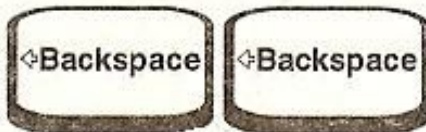
мышк



а

КОРОВ|А

кора



Б|ЛОКНОТ

окно



М|АРКА

маска



|ОКНО

кино



Источники

- Уроки информатики в 5 – 7 классах: методическое пособие/ Л.Л. Босова, Ю.А. Босова. – М.:БИНОМ. Лаборатория знаний, 2008.
- Югова Н.Л., Камалов Р.Р. Поурочные разработки по информатике: 5 класс. – М.: ВАКО, 2009.