

Бюджетное образовательное учреждение
г.Омска
«Гимназия №115»

ТЕМА

«Чему может научить подарок»

Автор:

Обучающаяся 2 класса В
БОУ г.Омска «Гимназия №115»

Анна Янкус

Руководитель:

Учитель начальных классов

Матютина Н.В.

Помощник:

Цыганов М.В.




Омск 2017

Чему может научить подарок



Докладчик - Янкус Анна Максимовна
Помощник - Цыганов Михаил Васильевич

В 2011 году мой дедушка Цыганов Михаил Васильевич на основе семейных архивов составил Родословные линии и написал книгу «Родословие для внуков».



Таврическая_Крымская линия (слева) и Поморская (справа)

Исходные материалы. Исходными материалами для будущей книги послужили фотографии и документы семейных архивов, а также воспоминания и исследования родственников, которые нам прислала родная тётя моего папы Надежда Логинова (из Санкт-Петербурга).



ПРОЛЕТАРИИ ВСЕХ СТРАН, СОЕДИНЯЙТЕСЬ!



Орган парткома, завкома и дирекции ордена Трудового Красного Знамени завода «Волгоцеммаш»

Так служат наши заводчане
Благодарность
коллективу

письмо из части

В нашей части проходит срочную военную службу бывший рабочий завода «Волгоцеммаш» **Сергей Янкус**. Младший сержант

С. Янкус за время прохождения службы зарекомендовал себя только с положительной стороны. За короткий срок он овладел военной специальностью, стал классным специалистом. Он является заместителем командира взвода, отличником боевой и политической подготовки.

Активно участвует в общественной жизни роты. Комсомольцы избрали его своим группом, членом бюро ВЛКСМ роты,

Младший сержант С. Янкус постоянно повышает свой теоретический уровень, овладел смежной специальностью, стал спортсменом-разрядником.

Мы выражаем благодарность вашему рабочему коллективу за воспитание достойного защитника нашей Родины.

Командир войсковой части — подпись.
Зам. командира по политической части — подпись.



**„ЗА ДОБЛЕСТНЫЙ ТРУД
В ВЕЛИКОЙ ОТЕЧЕСТВЕННОЙ ВОЙНЕ
1941 — 1945 гг.“**

АА № 251492

УДОСТОВЕРЕНИЕ

**ЗА ДОБЛЕСТНЫЙ И САМООТВЕРЖЕННЫЙ ТРУД В ПЕРИОД
ВЕЛИКОЙ ОТЕЧЕСТВЕННОЙ ВОЙНЫ**

Полудесов
Алексей
Васильевич

УКАЗОМ ПРЕЗИДИУМА ВЕРХОВНОГО
СОВЕТА СССР от 6 июня 1945 года
НАГРАЖДЕН МЕДАЛЬЮ

**„ЗА ДОБЛЕСТНЫЙ ТРУД
В ВЕЛИКОЙ ОТЕЧЕСТВЕННОЙ
ВОЙНЕ 1941 — 1945 гг.“**

От имени ПРЕЗИДИУМА ВЕРХОВНОГО
СОВЕТА СССР МЕДАЛЬ ВРУЧЕНА



1945 г.

(должность и подпись лица,
вручившего медаль)

Документов было очень много.

Мы систематизировали документы нашей родни по папиной линии в хронологическом порядке.

Так получился раздел нашей будущей книги «Содержание».

Раздел	Содержание	Страница
Предисловие		1
1	История 1 возникновения фамилии <u>Полубесовы</u>	3
2	История 2 возникновения фамилии <u>Полубесовы</u>	4
Глава 1	Родословная по мужской линии <u>Полубесовой Л.А.</u>	5
1	Александра Кузьминична	6
2	Яков Кузьмич	6
3	Василий Кузьмич	6
4	Михаил Кузьмич	6
Глава 2	Последующие поколения	
1	<u>Юрковы</u>	7
2	Колесниковы	7
3	<u>Походковы</u>	8
4	Ледяевы	8
Глава 3	<u>Полубесовы - Васильевичи</u>	
1	Павел	8
2	Василий	9
3	Алексей	9
Глава 4	Родословная по материнской линии <u>Полубесовой Л.А.</u>	20
Введение	Происхождение фамилии Чижевская	20
1	Чижевская Марина Ильинична	20
2	Потомки Чижевских	22
3	Александра Григорьевна <u>Полубесова</u>	28
4	Любовь Алексеевна <u>Полубесова (Янкус)</u>	37-45
5	Саратовская область	40
6	Разные поколения. Музыканты.	42
7	Надежда Алексеевна <u>Полубесова (Логинова)</u>	46
8	Николай Алексеевич <u>Полубесов</u>	49
9	Алексей <u>Полубесов</u> . <u>Последний</u> в роду <u>Полубесовых</u> .	51

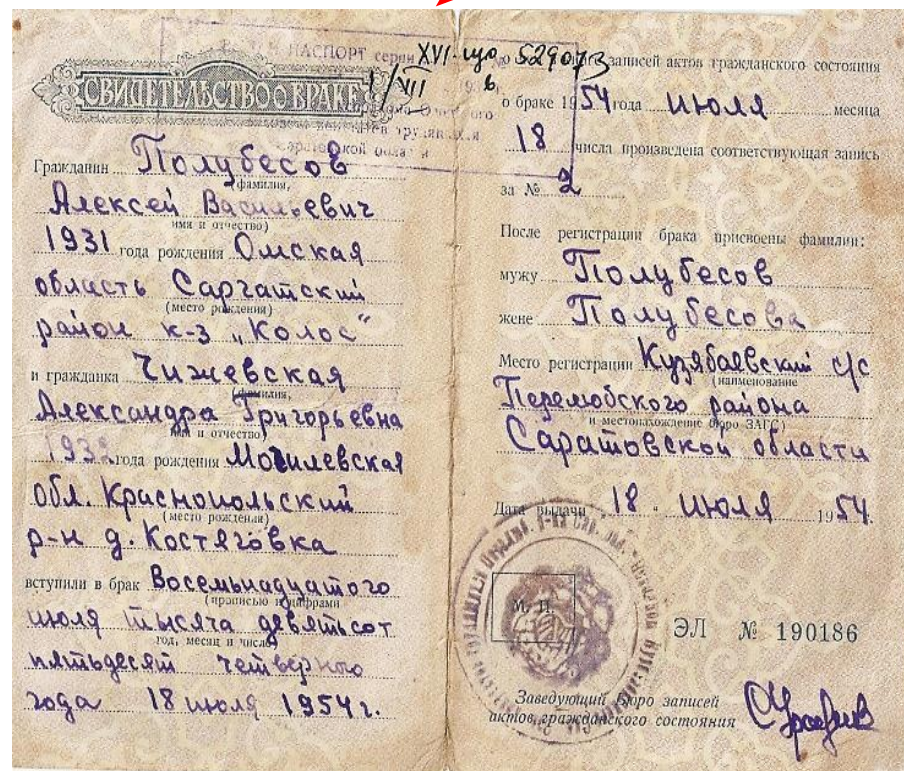
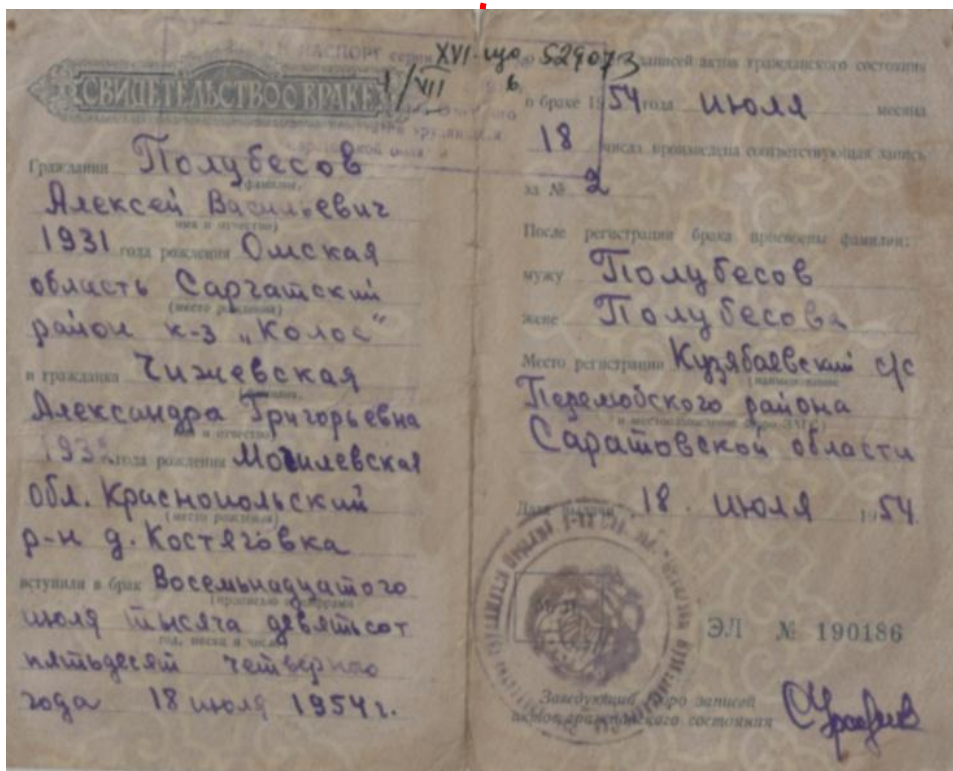
Чтобы фотографии и документы можно было вставить в книгу, их нужно было перевести в электронный формат и сохранить в памяти компьютера. Для этого применяется устройство **сканер**.

**СКАНЕ
Р**



Если сканер дополнить функцией «Печать» – то его можно использовать как **ксерокс**.

Чтобы улучшить и отреставрировать старые документы, сохранённые в компьютере, мы применили стандартную программу «**Диспетчер рисунков Microsoft office 2010**».



Свидетельство о браке 18 июля 1954 года бабушки и дедушки моего папы **до и после** реставрирования

Также отреставрировали старые фотографии семейных




архива



Фотография бабушки (Чижевская Александра) и дедушки (Полубесов Алексей) моего папы до и после реставрирования

Другая проблема - некоторые фотографии были небольшого размера. Такие фотографии необходимо было не только реставрировать, но и масштабировать (увеличить).



Поэтому в книге фрагмент с фотографией моего прадедушки, которая в оригинале имела размеры 3x4 см, выглядит так: →



Полубесов Алексей Васильевич.
Родился 23.03.1931 года в колхозе «Колос» Саргатского района Омской области в семье Полубесова Василия Кузьмича и Полубесовой (Грязновой) Лукерьи Алексеевны.

Фотографии и текст внутри страниц мы разместили так, чтобы было меньше пустых мест. Так страницы книги выглядят привлекательно.

История 2.

Есть ещё одна легенда. Давно-давно белтые крестьяне из мордвы Алексей Деркин, Дмитрий Удганов и Василий Смолкин, бежавшие с реки Пьяна Нижегородского уезда - вотчины боярина Морозова, после долгих скитаний очутились на берегу реки Черемшанки и залюбовались луговым привольем. Тут же, на берегу, все трое воткнули в песок кол, приговаривая: «Стой старый бес, дождайся нас», а сами отправились осматривать степь на луговой стороне.

Проходили целую неделю. Степь оказалась незаселённой. Повидали реки, озера, но кроме места, где можно было бы жить в безопасности от слуг боярских, чем берег реки Черемшан, они не нашли.

Возвратились к месту, где переплывали реку и оставили метку. Кол стоял на прежнем месте. Белтые посчитали это добрым знаком и стали обустраиваться. Построили хижину, а зимой отправились на родину в Нижегородской уезд (губерний тогда еще не было) и тайно вывезли семьи.



Река Черемшанка



Дорога к Старой Бесовке

А с той воткнутой в песок метки, прозванной «старым бесом», и пошло название села Старая Бесовка. Так изложил священник Филарет Березинский легенду о названии села, в котором он состоял в должности настоятеля храма (в 1870 - 1871 годах).



Дом в Старой Бесовке

В 1883 году село Старая Бесовка находилось в Самарской губернии Ставропольского уезда. В данное время село находится в Новомалытинском районе (Среднесантимирское сельское поселение). Дети крестьян, которые женились (выходили замуж) за жителей из других сёл называли Полубесовыми.

Конечно, официально это не подтверждено, но легенды и слухи существуют.

Так как семьи были многодетными, а людям свойственно менять место жительства, то фамилия - Полубесовы, распространилась не только по России, но и по всей земле.

Полубесовых можно встретить как в странах бывшего СССР, так и в Израиле, и в Германии, да и в других странах мира.

В январе 1957 года родилась ещё одна дочь - Надежда (это я). Получили квартиру в четвертушке (это когда дом разделен на 4 части и каждая часть имеет свой вход). Когда я научилась ходить, папа брал меня на работу, где я требовала корочки хлеба, которые свисали с форм по бокам, и мне нравилось грызть их. А ещё и папа говорил, что я пряталась под разделочный стол и весь мел со стен слизывала. Представляю, как это выглядело!

Теперь жить в четвертушке стало тесно. Тем временем многие первоцелинники, не дожидаясь, когда им улучшат жилищные условия, сами стали делать земляные кирпичи-саманы (смесь глины, соломы, конского навоза и земли с водой). Всё это месили, раскладывали в специальные деревянные формы, сушили и потом из них строили дома, используя вместо цемента - гину. Построенные дома обмазывали и белили.

Полубесовы так же стали строиться. Работая в совхозе, они строили дом, вели хозяйство, растили детей. Дом, который они построили, стоит и поныне и в нём живут люди. Летом в нём прохладно, а зимой земляные стены очень хорошо держат тепло.

23.09 1957 года Алексей Васильевич был награждён медалью «За освоение целинных земель»



На фото - Полубесовы 1959 год Алексей, Александр и дочери Надя и Люба.



18.05 1967 года в семье родился долгожданный сын Николай.

1970 год. На фото - Коля Полубесов спалой и дядей Володей Янкус.

Чтобы эффективно заполнить ширину страницы, в ней текстовым редактором **Microsoft Word** сформированы ячейки таблицы (выделены пунктиром), в которые помещены фотографии



Мои прабабушка и прадед
с моей бабушкой и её
младшей сестрой.



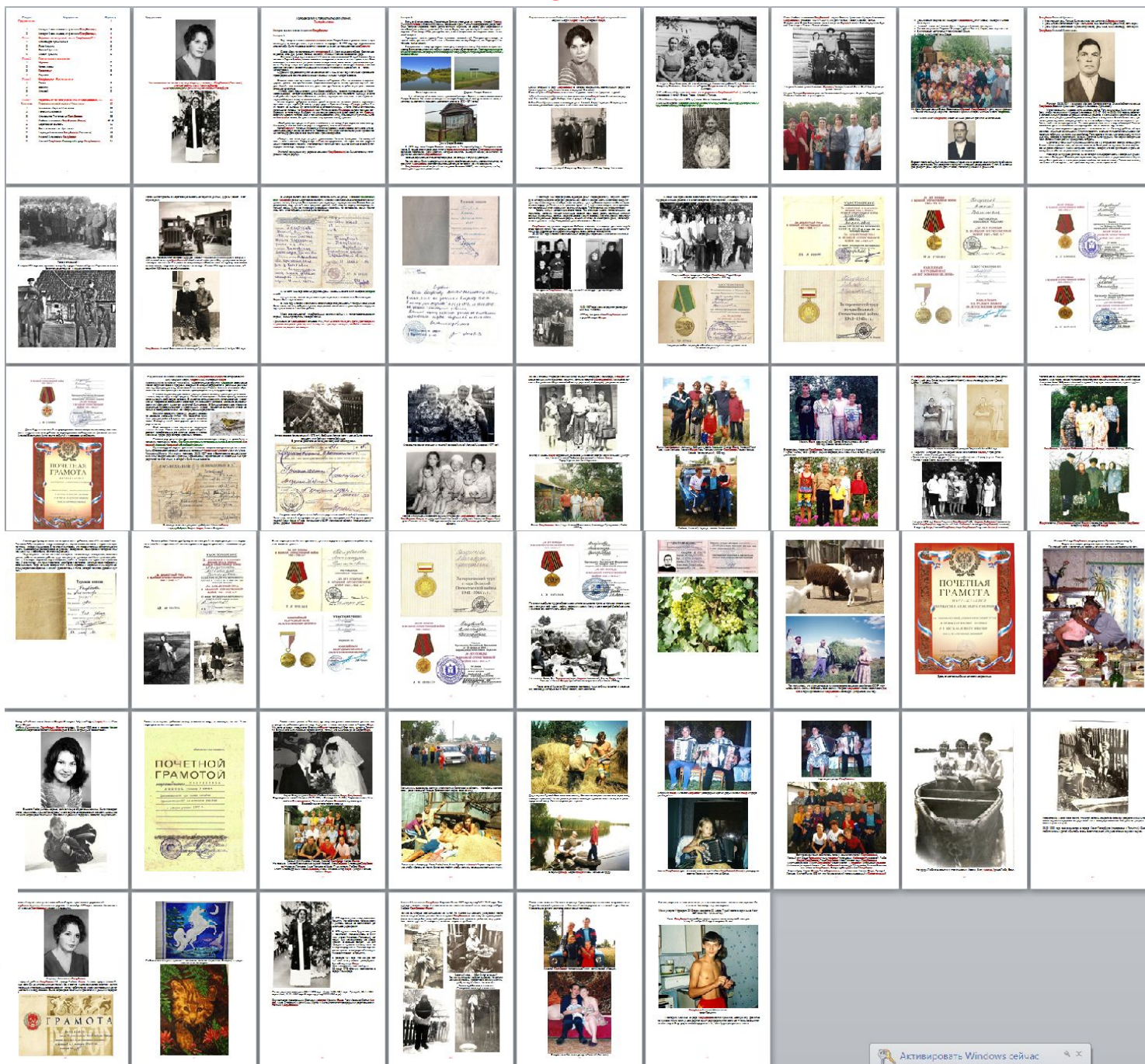
Моя бабушка Люба
с младшей сестрой
Надей.
Фото 1957 года.

Вид страниц книги в уменьшенном формате

Фотографии и текст внутри страниц размещен так, чтобы в них не было пустых мест.

Фотографии отредактированы, масштабированы и подписаны.

Текст книги напечатан на



РОДОСЛОВИЕ для внуков



«Обращение к потомкам. Смотрите и знайте, откуда идет ваш род. Следите и старательно продолжайте». М.И. Кузнецов



Родословие

для внуков.

Чижевские - Полубесовы

Обложка книги. Для неё мы выбрали фотографию с моей бабушкой и её родителями. В **название книги** добавили фамилии моих прабабушки и прадеда до того, как они поженились –

В дальнейшем нам потребовались приборы
ламинатор и брошюратор.



**Ламинато
р**

Этим прибором мы покрыли обложки для книги специальной защитной плёнкой, чтобы они были прочными и защищенными.


Брошюрато р



Этим прибором мы создали специальные отверстия в напечатанных листах (перфорация), а затем объединили эти листы вместе с обложками специальной пластиковой пружинкой.

В типографии подобные устройства для переплётa более

В результате изготовленная книга приобрела следующий




Заключение.

Чему я научилась и что новое я узнала в процессе работы над подарком.

Я узнала родословную по линии моего папы за период с начала 20-го века. Я познакомилась с работой журналиста, историка, дизайнера, редактора.


Журналист



РЕДАКТОР



ДИЗАЙНЕР



Журналист

занимается сбором и обработкой актуальной информации для ее дальнейшей публикации.

Историк

изучает прошлое, воссоздает картину жизни государства, народов и отдельных людей в разные

Редактор

проверяет и исправляет содержание текста в соответствии с требованиями жанра.

Дизайнер

это художник-оформитель, специалист, занимающийся внешним видом, оформлением чего-либо.

Заключение.

Чему я научилась и что новое я узнала в процессе работы.

Журналист




Историк




Редактор




Дизайнер



Я узнала новые программы **Microsoft Word** и **Диспетчер рисунков Microsoft office 2010**. Узнала, какие устройства нужны, чтобы напечатать книгу и собрать её в домашних





Книга – это сложная конструкция, в её создание вложен труд не только автора, но многих специалистов. Надо ценить и беречь книги.

**Спасибо
за внимание**