



Умная дорога в школу


Автор: Черепанина Алиса,
обучающаяся 1 А класса
МОУ «Средняя школа №49», г. Ярославль

2019 г.

На пути в школу я являюсь пешеходом.

"Пешеход" - лицо, находящееся вне транспортного средства на дороге либо на пешеходной или велопешеходной дорожке и не производящее на них работу.

(Правила дорожного движения Российской Федерации)



По правилам дорожного движения пешеход должен:

- двигаться по тротуарам, пешеходным дорожкам, велопешеходным дорожкам, а при их отсутствии - по обочинам;
- переходить дорогу по пешеходным переходам, в том числе по подземным и надземным, а при их отсутствии - на перекрестках по линии тротуаров или обочин;
- в местах, где движение регулируется, руководствоваться сигналами регулировщика или пешеходного светофора, а при его отсутствии - транспортного светофора.

Дорожные знаки для пешеходов:



Пешеходный переход

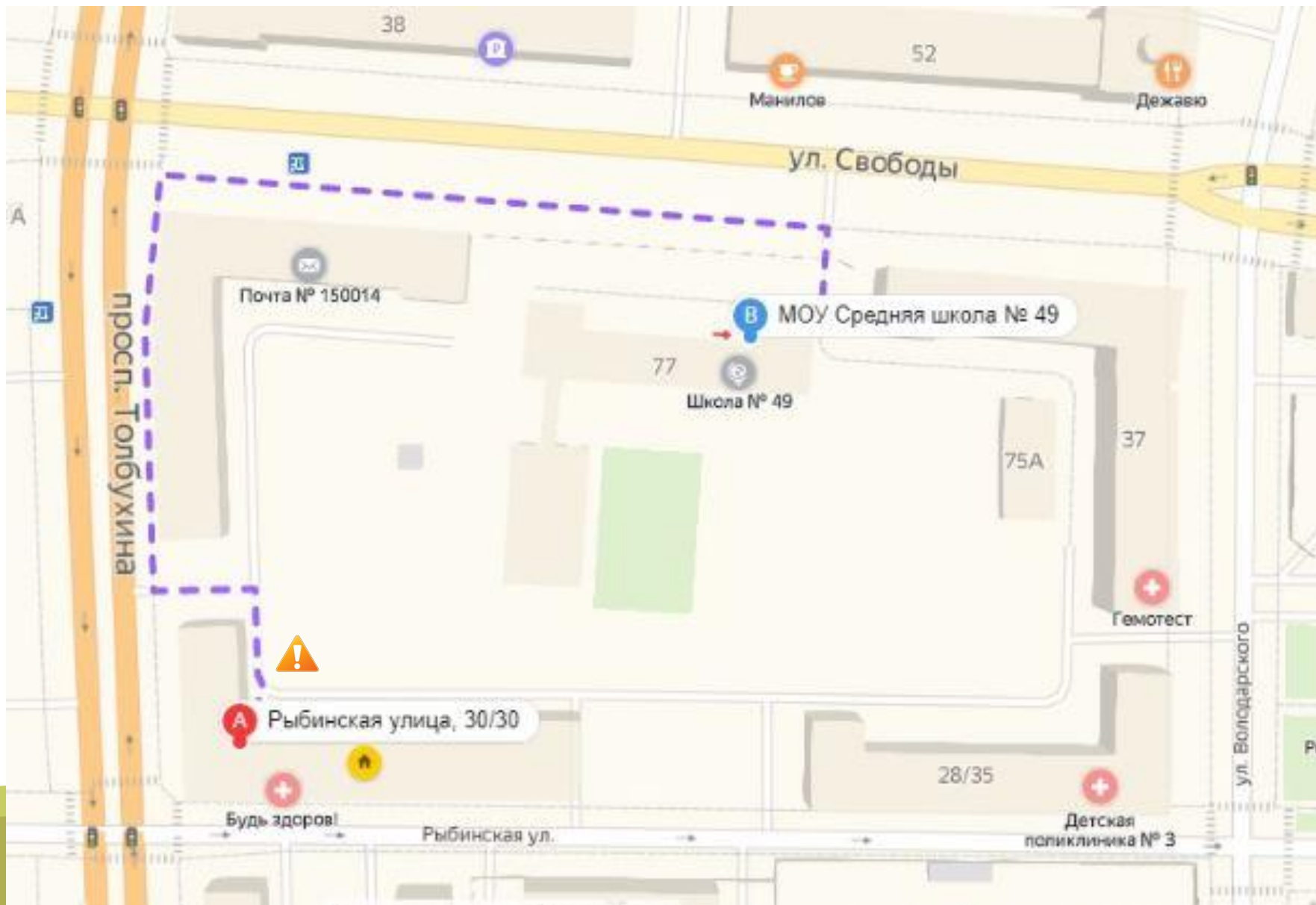


Подземный переход



Надземный переход

Мой маршрут от дома до школы:



Опасное место — двор:

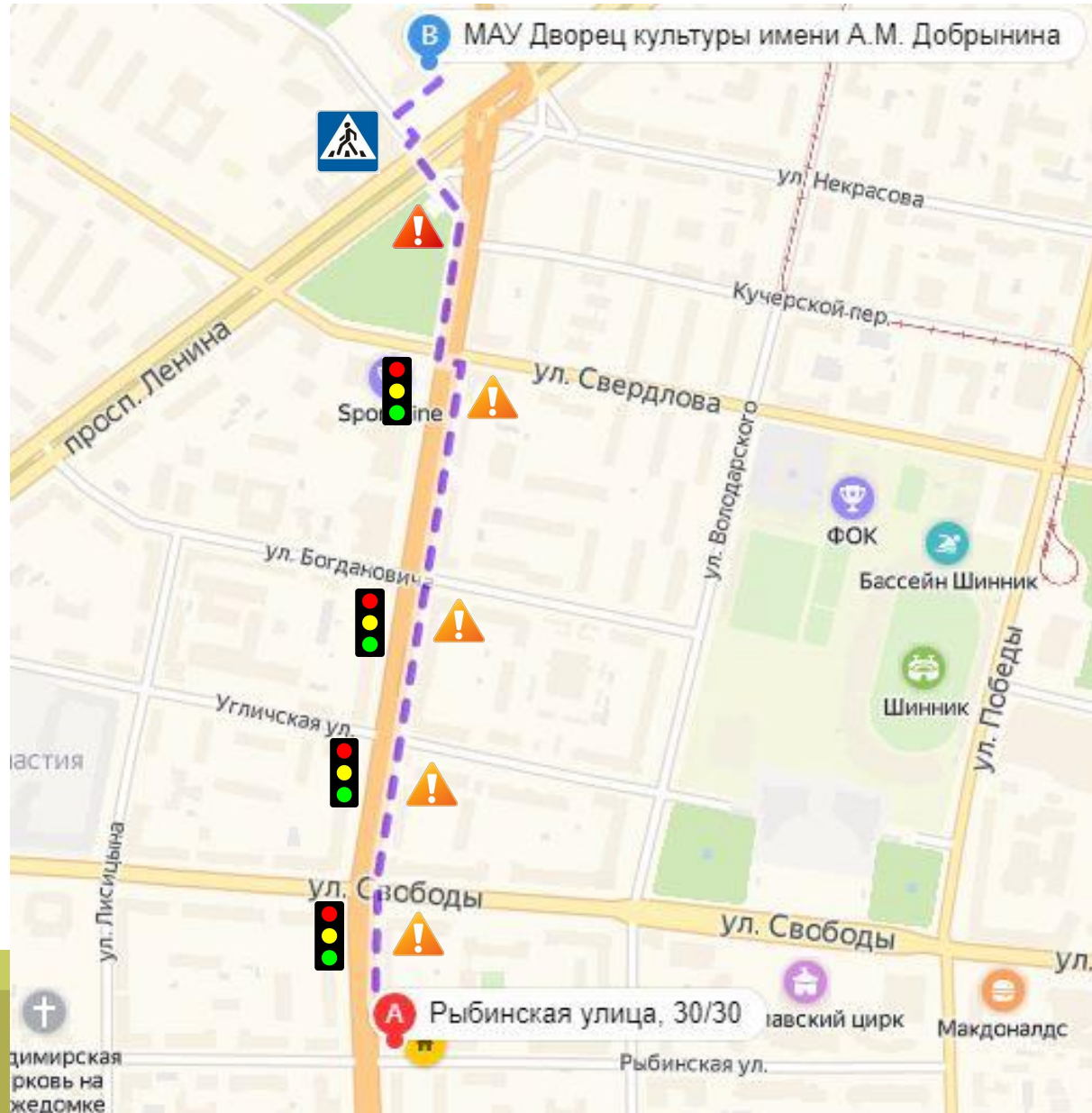
не е
ина!



выйдя из подъезда, убедись, что по придомовой территории



Мой маршрут от дома до ДК им. Добрынина:





Опасное место — регулируемый перекрёсток:

подойдя к краю проезжей части, дождись зелёного сигнала светофора. Посмотри налево, убедись, что все машины остановились. Быстрым шагом перейди половину дороги. Посмотри по сторонам, убедись, что поворачивающие водители тебя пропускают. Заверши переход.





Опасное место —нерегулируемый пешеходный переход:

подойдя к краю проезжей части около «зебры», остановись и посмотри налево. Если машин нет, то быстрым шагом перейди дорогу. Если машина есть, то убедись, что водитель тебя заметил и пропускает, и только тогда начинай пересекать проезжую часть. Перейдя правую полосу, выгляни из-за машины, которая тебя пропускает, удостоверься, что левая полоса свободна, и заверши переход.

