

# Бриф на ретушь фотосъемки LECAR. Апрель-июль 2019

Подготовил  
Екатерина Ивлева

—  
5 июля 2019

**ВАЖНО.**

**В согласованных изображениях не хватает TIFF для позиций:**

**6. LECAR000041411 Восстановитель двигателя LECAR 100 мл (флакон)**

**23. LECAR000030406 Компрессор двухпоршневой LECAR 10 атм, 85 лмин. с удлиняемым шлангом (металлический корпус)**

# ВАЖНО. Цвета всех коробок – цветкорр согласно фирм стилю. Фон упаковки Pantone Cool Gray 11 C

## Обработка фотографий Инструкция

На упаковке используются обтравленные снимки запчастей без падающей тени.

Фотографии запчастей тонируются цветом Pantone Cool Gray 11 C. Фон под фотографиями окрашивается в Pantone Cool Gray 11 C Tint=20%.

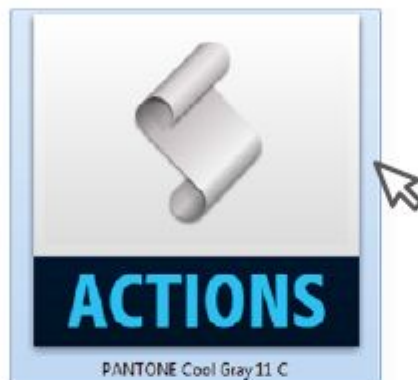
Перед тонированием изображения требуют подготовки. Основное требование: изображение должно иметь только один слой, прозрачный фон допускается. Рекомендуется перевести изображение в цветовую модель Grayscale и добиться максимального контраста.

После того, как изображение приведено в соответствующий вид, следуйте инструкции. Итоговое изображение необходимо сохранить в формат PSD.

5

Presentation name / Presenter

Установите экшн для автоматической конвертации изображений. Для этого дважды кликните по файлу PANTONE Cool Gray 11 C.atn. Экшн установится в Photoshop. Внимание: произведите действие только один раз, в противном случае произойдет дублирование на панели Actions (Операции).

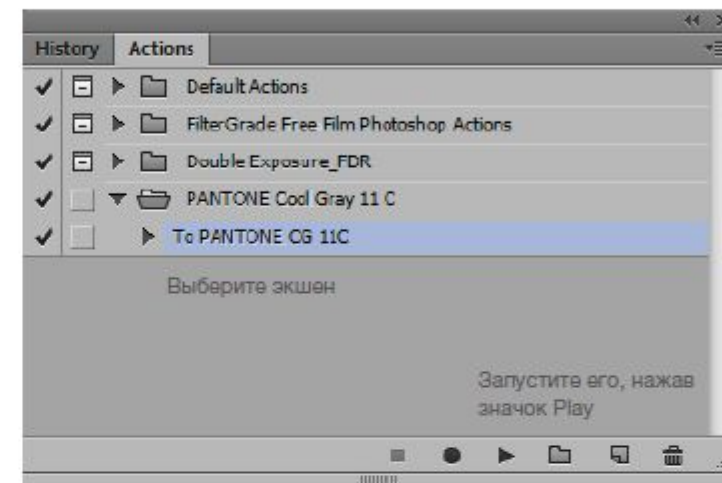


После проведения операции должно получиться следующее:

Панель каналов до конвертации:



После установки, откройте в Photoshop окно операций (Actions panel). Для этого перейдите к Окно > Операции (Window > Actions) и убедитесь, что в списке появился сет PANTONE Cool Gray 11 C. Запустите его по схеме, приведенной ниже:



Панель каналов после конвертации:



# Механические запасные части

## 3. LECAR011032602 Подшипник задней ступицы LADA Samara, 110, Kalina, Priora, Granta



Номер фото: 191B1214

**1. ПОЛОСА НЕ ПРОПАЛА.**

# АВТОХИМИЯ

## 5. LECAR000031411 Восстанавливающий комплекс для бензиновых и дизельных двигателей LECAR 2100 мл (флакон)



Номер фото: 191B0973

**1. Угол коробки кривой. Нужно выровнять**

# АВТОХИМИЯ

## 9. LECAR000110611 Очиститель инжекторов LECAR в топливный бак 200 мл (флакон)



Номер фото: 191В1047

1. Цветкорр упаковки им  
наклейки согласно фирм.  
Стилю


2. Полосу ровного цвета и  
прорисовать

3. Системы в норме «уплывает»  
НИЗ



# Уход за автомобилем

## 12. LECAR000262412 Ароматизатор воздуха гелевый под сиденье LECAR Black 200 г (картридж)



Номер фото: 191B1138

1. Значки, полоска очень неаккуратные

# Уход за автомобилем

## 16. LECAR000212412 Ароматизатор-спрей воздуха LECAR Black Ice 100 мл (флакон)



Номер фото: 191B0900

### 1. Значки согласно цвету группы «Уход за автомобилем».



Уход за автомобилем  
(Pantone 224 C и его аналоги  
в моделях CMYK/RGB)



# Помощь в дороге

## 24. LECAR000010406 Компрессор LECAR 9атм., 35л мин. (металлический корпус)



Номер фото: 191В1433

- 1. Цветкорр согласно фирм стилю. Pantone Cool Gray 11 C + фирм цвет**



Помощь в дороге  
(Pantone 1505 C и его аналоги  
в моделях CMYK/RGB)

# Помощь в дороге

## 25. LECAR000010506 Компрессор LECAR 7атм., 10л мин. (пластиковый корпус)



Номер фото: 191B1340

**1. Полоска не аккуратная**