

ЯНДЕКС

Метрика^β

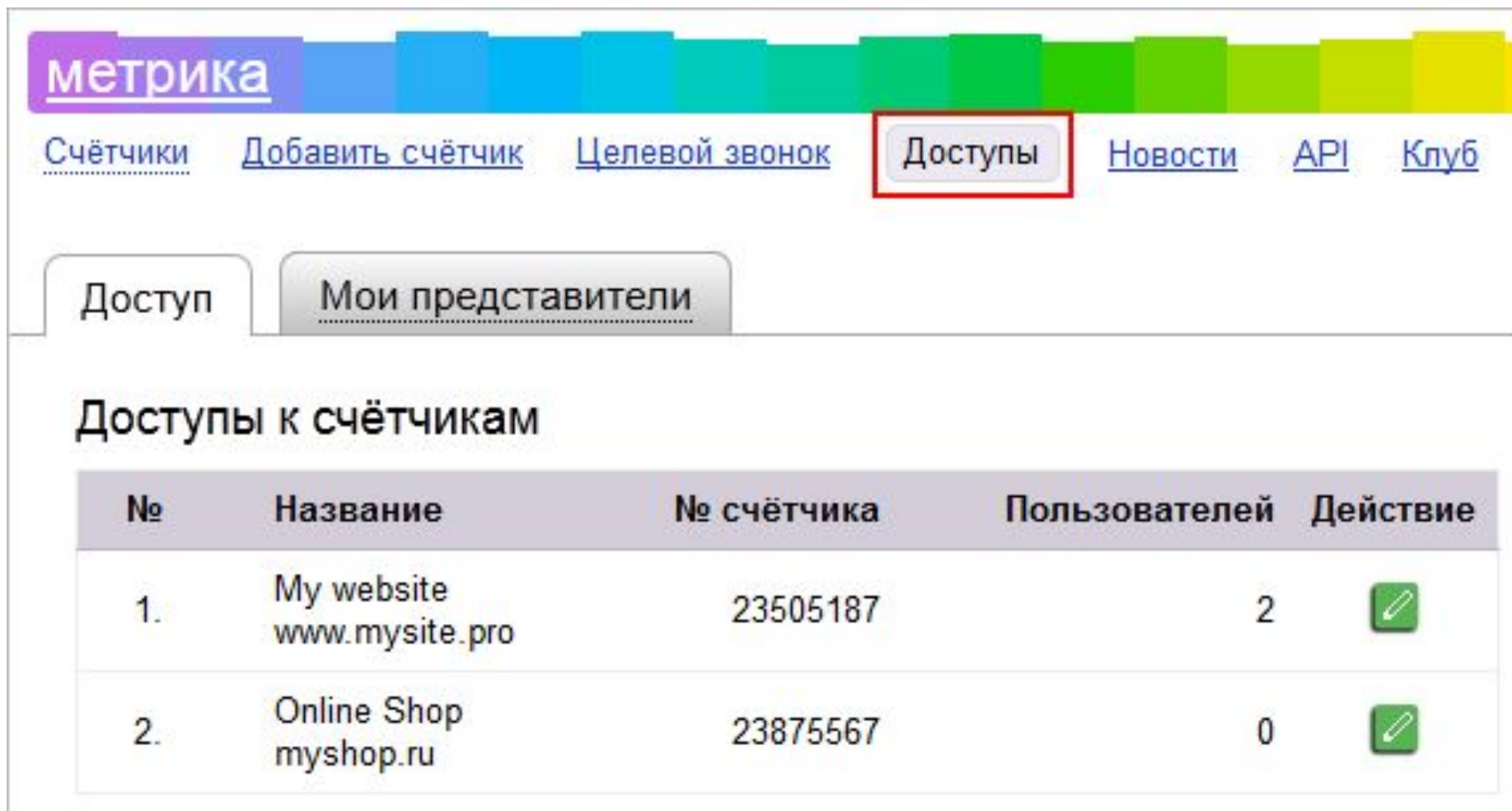
Часть 9:

**Доступы: гостевой и представительский
доступ, настройка и управление**

Спикер: Бочарникова Валерия

Управление доступом

Владелец аккаунта в Яндекс.Метрике может управлять доступом к своим счетчикам.





метрика

[Счётчики](#) [Добавить счётчик](#) [Целевой звонок](#) **Доступы** [Новости](#) [API](#) [Клуб](#)

Доступ [Мои представители](#)

Доступы к счётчикам

№	Название	№ счётчика	Пользователей	Действие
1.	My website www.mysite.pro	23505187	2	
2.	Online Shop myshop.ru	23875567	0	

Гостевой доступ

Доступ

Мои представители

Доступы к счётчикам

№	Название	№ счётчика	Пользователей	Действие
1.	My website www.mysite.pro	23505187	2	
2.	Online Shop myshop.ru	23875567	0	

Права доступа позволяют другим пользователям Яндекса просматривать статистику по счётчику.

[Добавить пользователя](#)

№	Пользователь	Комментарий	Уровень доступа	Дата разрешения	Действия
1.	user1	<input type="text" value="вебмастер"/>	Полный доступ ▾	-	
2.	user2	<input type="text" value="менеджер"/>	Только просмотр ▾	-	

Публичный доступ к статистике

Показывать данные информера

[Сохранить](#)

[Отмена](#)

Чтобы дать доступ к вашей статистике другому пользователю, выполните следующие действия:

Перейдите по ссылке [Доступы](#) в шапке Метрики.

На вкладке Доступ выберите счетчик, к которому хотите добавить доступ и перейдите в режим редактирования.

**Нажмите кнопку Добавить пользователя.
Введите логин пользователя, которому
предоставляется доступ, и укажите уровень
доступа:**

- ✓ «Только просмотр» — пользователь
сможет только просматривать настройки
и статистику по вашему счетчику;**
- ✓ «Полный доступ» — пользователь
сможет полностью управлять счетчиком
(за исключением его удаления).**

Представительский доступ

Доступ

Мои представители

Ожидают подтверждения




№	Пользователь	Комментарий	Действие
Запросы отсутствуют.			

Представители

Система представителей позволяет осуществлять совместное управление счётчиками путём предоставления равноправного доступа к учётной записи с нескольких логинов (представителей).

Все зарегистрированные представители имеют полный доступ ко всем вашим счётчикам, имеют возможность редактировать счётчики и просматривать статистику.

Добавить представителя

№	Представитель	Комментарий	Дата разрешения	Действия
1.	<u>boss</u>	<input type="text" value="Руководитель"/>	-	  

Сохранить


Система представителей предназначена для совместного и равноправного управления счетчиками Яндекс.Метрики с нескольких аккаунтов.

Владелец аккаунта в Яндекс.Метрике может добавить представительский доступ к своему аккаунту любому пользователю, имеющему логин на Яндексе. Представитель получает полные права просмотра, редактирования и удаления всех счетчиков аккаунта (в том числе гостевых).


Чтобы добавить нового представителя, перейдите в раздел Представители и в поле Новый представитель укажите его логин.


При создании нового счетчика доступ к нему автоматически будет предоставлен всем добавленным представителям.

Чтобы перейти к просмотру и редактированию счетчиков под другой учетной записью, представителем которой вы являетесь, воспользуйтесь ссылкой Учётная запись в правом верхнем углу страницы.







 [Новый сервис Почтовый](#)
поможет оценить эффек

★	№	Название	№ счётчика	
▼ Обычные (3)				
★	1.	 My website  mysite.pro	20925475	
★	2.	 Online Shop  myshop.ru	17997439	    7 22 +15% 7 

user1 [Выход](#)
[Настройки](#) [Помощь](#)
[Выбрать учётную запись](#)
Иванова Мария (user1)
[Елисеев Максим \(user2\)](#) 

user1 [Выход](#)
[Настройки](#) [Помощь](#)
[Выбрать учётную запись](#)
Иванова Мария (user1)
[Елисеев Максим \(user2\)](#) 

[Найти](#)

Цели	Действия
 Корзина	
 Форма заказа — 0	 
	 

Управление доступом в новой Яндекс.Метрике

Яндекс Метрика

Счётчики Целевой звонок Представители API Блог

Старый интерфейс

Добавить счётчик Искать счётчик

Учётная запись

Мои Счётчики 10 Избранные 0 Удаленные 1 Все метки

Название и ID счётчика	Визиты	Просмотры	Посетители	Визиты за неделю	Метки
	0	0	0	Доступ к счётчику +	Доступы 1
IT 0005665	0	0	0	1. info@ 18.06.2024 Полный доступ	Доступы 2
583	0 -66,7%	0 -73,3%	0 -77,8%		Доступы 0
Мой сайт mysite.ru 30245754	0	0	0		Доступы 0
	184 13,3%	375 7,41%	168 13,6%	Гостевые	Доступы 12

Доступ к счётчику +

- 1. info@
18.06.2024
Полный доступ
- Публичный доступ к статистике
- Показывать данные информера



Добавить счетчик

Искать счётчик

Учётная запись

Мои Счётчики 10 Избранные 0 Удаленные 1 Все метки

Название и ID счётчика	Визиты	Просмотры	Посетители	Визиты за неделю	Метки
[blurred]	0	0	0		
[blurred]	0	0	0		
[blurred]	0 -66,7 %	0 -73,3 %	0 -77,8 %		
[blurred]	0	0	0		
[blurred]	184 13,3 %	375 7,41 %	168 13,6 %		

Доступ к счётчику +

Логин: Только просмотр

Комментарий:

Добавить

info@ Полный доступ

Комментарий:

Сохранить

Публичный доступ к статистике

Показывать данные информера

- Доступы 1
- Доступы 2
- Доступы 0
- Доступы 0
- Доступы 12

Гостевой доступ

Чтобы дать доступ к вашей статистике другому пользователю, выполните следующие действия:

Чтобы предоставить доступ для просмотра вашей статистики любым пользователям, включите опцию Публичный доступ к статистике. Затем перейдите по ссылке с названием счетчика и скопируйте URL в адресной строке браузера. Если на вашем сайте [установлен информер Яндекс.Метрики](#), то доступ к публичной статистике можно получить по клику на информер.

Публичный доступ к статистике позволяет просматривать отчеты по сайту, кроме:

- ✓ информации по поисковым фразам,**
- ✓ данных [Вебвизора](#),**
- ✓ данных Директа.**

Чтобы просмотреть статистику, пользователь должен быть [зарегистрирован и авторизован на Яндексе](#).

Представительский доступ в новой Яндекс.Метрике

Яндекс

Метрика

Счётчики

Целевой звонок

Представители

API

Блог

Старый интерфейс

Представители

Все зарегистрированные представители получают полный доступ ко всем вашим счётчикам, могут редактировать счётчики и просматривать статистику. Если вы хотите дать доступ только к одному счётчику, используйте меню «Доступ» в [списке счётчиков](#)

Представитель

Дата разрешения

Комментарий

Новый представитель

Сохранить

Отмена



Добавить счетчик

Искать счётчик

Учётная запись

Мои Счётчики 10 Избранные 0 Удаленные 1 Все метки

Название и ID счётчика	Визиты	Просмотры	Посетители	Визиты за неделю	Метки
[blurred]	0	0	0		
[blurred]	0	0	0		
[blurred]	3 -33,3 %	3 -53,3 %	3 -44,4 %		
[blurred]	0	0	0		
[blurred]	190 13,3 %	404 7,62 %	174 13,7 %		Гостевые

Доступ к счётчику +

info@freedirect.ru

Комментарий

Сохранить

Публичный доступ к статистике

Показывать данные информера

Полный доступ

Доступы 1

Доступы 2

Доступы 0

Доступы 0

Доступы 12

Перенос счетчика с одного логина на другой (изменение владельца счетчика)

Если вы являетесь владельцем счетчика

**Чтобы перенести счетчик на другой логин,
выполните следующее:**

**Авторизуйтесь в Яндекс.Метрике, используя
логин, на который зарегистрирован счетчик.**

**На странице редактирования счетчика на
вкладке Общие внизу страницы перейдите по
ссылке Перенести счётчик на другой аккаунт и
следуйте инструкциям в открывшемся окне.**

Общие

Код счётчика

Веб-вор

Цели

Фильтры

Номер счётчика

Имя счётчика

Домен сайта

Дополнительные домены

Добавить дополнительный домен

Принимать данные только с URL-адресов, указанных в качестве основного или дополнительного домена сайта
Включите эту функцию, если видите данные посторонних сайтов в своих отчётах

Включая поддомены

Уведомлять меня о проблемах в работе сайта

По электронной почте

a1seo.ru@yandex.ru

SMS-сообщением, время отправки московское

Откл +79263243303

08:00 — 19:59

Круглосуточно

Только будни

Настройка номеров

Часовой пояс для расчёта статистики

(GMT+03:00) Багдад

Тайм-аут визита

30 мин.

Перенести счётчик на другой аккаунт

Сохранить

Отмена

Если вы не являетесь владельцем счетчика

**Чтобы перенести счетчик на другой
логин, [подтвердите права на сайт](#) Чтобы
перенести счетчик на другой
логин, подтвердите права на сайт для нового
логина в Яндекс.Вебмастере. После
этого [отправьте заявку на перенос счетчика](#).**

**При переносе счетчика все данные,
собранные ранее, сохраняются. Перенести
можно только сам счетчик. Данные с одного
счетчика на другой не переносятся.
Если у вас большое количество счетчиков и
необходимо перенести все счетчики на другой**

Спасибо за внимание!