

Джйотиш. От информации к трансформации.



**Школа
ведической астрологии
Майник Юлии**


 yumaynik
 yumaynik@gmail.com

План:

1. Чему учимся?
2. У кого учимся?
3. Зачем учимся?
4. Как учимся?



**Школа
ведической астрологии
Майник Юлии**

 yumaynik
 yumaynik@gmail.com

1. Чему мы учимся

Джйотиш как часть ведического знания.

- Единый философский фундамент всех ведических наук (аюрведа, васту, йога и тд)
- Знание получили махариши через божественное откровение в состоянии медитации. Вьясадева записал 4 Веды и 6 Веданг. Арьябхата/Коперник.

«Те знания, что я передал вам, - это та самая наука джйотиш, которую Бог Брахма (Создатель) передал людям с Нарадой (Божественный Вестник), и Нарادا сообщил ее Шаунаке и другим мудрецам, от которых узнал ее я. Я передал вам это знание точно так же, как сам получил его от них»

БПХШ 97:1-2а

- Богоцентрическое мировоззрение



2. У кого учимся

Джйотиш передается в Парампаре.

Постижение Джйотиш:

- авторитетный источник (учитель);
- квалифицированный ученик (желание обучаться, уважение к учителю, вопрошание, следование наставлениям учителя);
- процесс усвоения знания.



3. Зачем мы учимся

Знание → Практика → Счастье (гармония в отношениях)



**Школа
ведической астрологии
Майник Юлии**

 yumaynik
 yumaynik@gmail.com

4. Как учимся


Ведический метод постижения знаний




- 1 услышать
- 2 уточнить
- 3 обдумать
- 4 обсудить



Школа
ведической астрологии
Майник Юлии

 yumaynik

 yumaynik@gmail.com

4. Как учимся

1. Услышать.

Лекции с презентациями

2. Уточнить.

Важно задавать вопросы (чат)

Вопросов не возникает, если:

- Все понятно
- Ничего не понятно
- Не интересно

3. Обдумать.

Домашние задания нужно делать

4. Обсудить.

Разбор гороскопов в группе. Практические занятия. Сообщество.



Школа
ведической астрологии
Майник Юлии

Instagram: yumaynik
Email: yumaynik@gmail.com