

МОШИБ

# Insta Star T

Основы фотоконтента



## ► СВЕТ В ФОТОГРАФИИ

Естественный свет это обычный свет из окна или солнце.

Искусственный свет это свет от ламп.



При плохом освещении  
далеко от окна



При хорошем теновом  
освещении

## ► ТЕНИ В ФОТОГРАФИИ

Всегда важно следить за тенями на фотографии. Избавляться от них не надо, но вот сгладить и сделать приятным глазу нужно. Искусственный свет дает очень грубые тени, поэтому избегайте попадания прямых лучей на фон или модель.



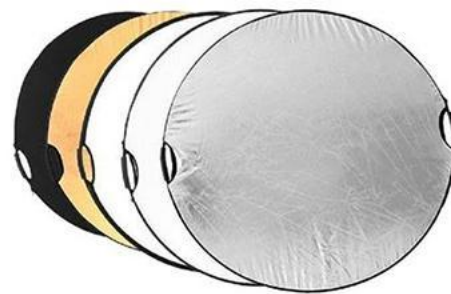
Фотография  
с выраженными тенями



Фотография  
с сглаженными тенями

## ► КАК СГЛАДИТЬ ТЕНИ

Сгладить тени можно отражателем. Для этих целей используют профессиональный отражатель. Но не нужно бежать его покупать, можно заменить белым картоном или подложкой для торта (серебряную сторону). Стоит копейки.



## ► ОСОБЕННОСТИ СЪЕМКИ НА УЛИЦЕ

Самый лучший способ избежать тени на лице, уйти в теньную сторону. Если же важен пейзаж на заднем фоне, тогда перекройте район лица от источника света.



## ▶ ГЛАВНАЯ ПРОБЛЕМА СЪЕМКИ НА УЛИЦЕ

Часто при съемке людей на улице, вы замечаете что лица очень темные а задний фон светлый. Этому тоже можно избежать с помощью отражателя.



## ▶ ПРАВИЛА КОМПОЗИЦИИ


Правило третей – это принцип построения композиции, основанной на упрощённом правиле золотого сечения.



## ▶ ГЕОМЕТРИЯ В ФОТОГРАФИИ



Параллели  
в портретах



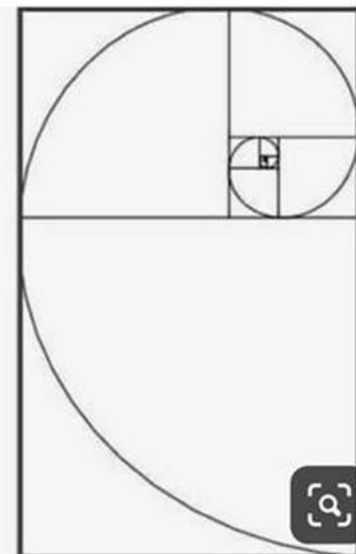
Параллели  
в архитектуре



Геометрия  
в еде



Золотое сечение  
и еда





## ► FLATLAY

Что такое Flatlay? Это плоское изображение, которое снимается сверху, под углом 90 градусов по отношению к объекту. Тренд Instagram

Если у Вас магазин, то снимите товар, если у вас блог то передайте настроение чтобы было понятно кто вы.

Когда передаете историю момента, не забывайте чтобы предметы говорили об этом. Убирайте предметы которые не относятся к тематике картинки.



## ► LIFE STYLE

Слово «lifestyle» в английском языке означает «стиль жизни»....  
Основная цель лайфстайл фотографии – рассказать историю жизни людей.



## ► СЭЛФИ

Все мы знаем что такое селфи? Селфи – это снимок самого себя.

### ВАЖНО!

- Не слишком увлекаться.
- В бизнесаккаунте лучше использовать портреты по пояс.
- Купите штатив для телефона с пультом и делайте крутые портреты самостоятельно.



## ► FOOD ФОТО

Это вкусные снимки еды.



## ▶ НЮАНСЫ СЪЕМКИ ЕДЫ

Все фуд фотографы снимают еду на профессиональную камеру и макро объектив. Передать подобную атмосферу через телефон сложно

Методом проб, вы постепенно поймете что снимать в 45 градусов (вид сбоку) красивее а что лучше 90 (вид сверху)

Камера смартфона широкоугольная (это значит много информации по бокам. Поэтому и фуд фото получается не таким объёмным.

Если вы кондитер то конечно лучше купить насадки на камеру телефона. Это спасет вас от покупки дорого аппарата.



## ► ЦВЕТ В ФОТОГРАФИИ

Важно понимать что цвет в фотографии имеет тоже особое значение.

- В картинке должно быть не более 3х цветов.
- Соседние тоны основного цвета использовать можно.
- Цветовой круг Иттена.

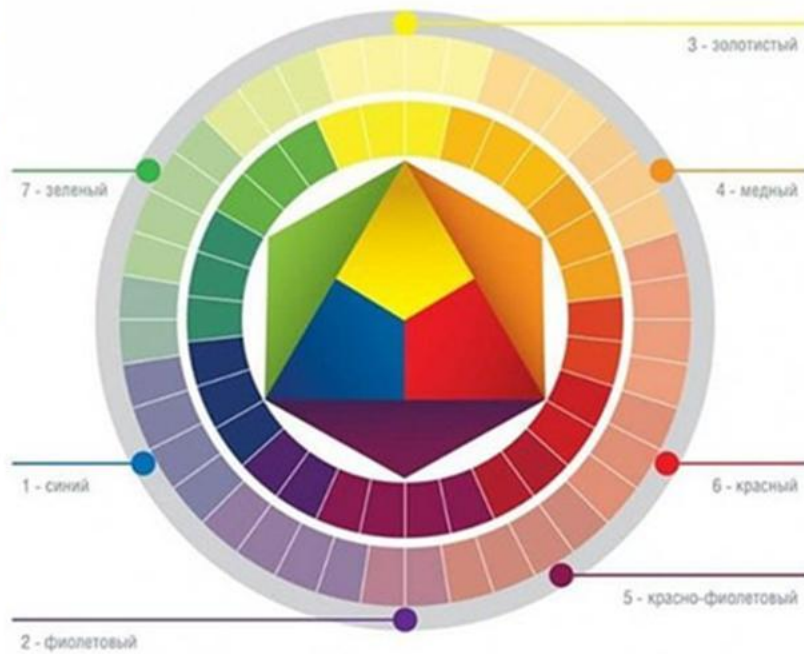
Сайт [www.design-seeds.com](http://www.design-seeds.com), для вдохновения.

### Принцип работы с цветовым кругом:

Вы должны мысленно крутить по центру треугольник. Цвета которые находятся друг против друга по углам, и есть те самые цвета которые можно сочетать в картинке между собой.



## ▶ ПРИМЕРЫ





## ▶ ФОТОГРАФИИ ДЛЯ РЕКЛАМЫ

50% успеха таргетированной рекламы – это фотография.




## ▶ ОБРАБОТКА ФОТОГРАФИИ

Основным приложением для обработки фотографии сейчас является — **Snapseed**.

Приложения для обработки лица:

- Facetune
- InstaBeauty



## ▶ ДАВАЙТЕ ЗНАКОМИТЬСЯ

Предметный фотограф

Опыт работы 6 лет

из них 4 года «FOOD» и «ПРЕДМЕТКА»

Основатель собственной фотостудии

Более 100 коммерческих съёмок

Более 30 фотосессии для ресторанов

Более 50 фотосессии для сайта и Инстаграм

Автор курса

«Мобильная фотография – как основа контента»

Более 5 проектов как фото ментор для бизнес  
аккаунтов.



▶ СПАСИБО ЗА ВНИМАНИЕ!

