



# Python 3


middle

Буженко Александр Александрович



# Функции

Функции — это такие участки кода, которые изолированы от остальной программы и выполняются только тогда, когда вызываются.



```
1 def factorial(n):
2     res = 1
3     for i in range(1, n + 1):
4         res *= i
5     return res
6
7 print(factorial(3))
8 print(factorial(5))
9
```




У функции есть:

1. Имя(обязательно)
2. Возвращаемое значение (не обязательно)
3. Входящие параметры (не обязательно)



Имя - это идентификатор, то есть имя нашей функции по которому мы можем вызывать функцию




После идентификатора в круглых скобках идет список параметров, которые получает наша функция.

```
def sum(n1,n2,n3,n4,size):
```


```
    ...
```

```
    ...
```




Далее идет тело функции, оформленное в виде блока, то есть с отступом.

```
1 def factorial(n):  
2     res = 1  
3     for i in range(1, n + 1):  
4         res *= i  
5     return res
```



Инструкция `return` может встречаться в произвольном месте функции, ее исполнение завершает работу функции и возвращает указанное значение в место вызова.





Если функция не возвращает значения, то инструкция `return` используется без возвращаемого значения. В функциях, которым не нужно возвращать значения, инструкция `return` может отсутствовать.




# Локальные и глобальные переменные



Локальные переменные - это переменные созданные в пределах одной области и доступны только там.




Глобальные переменные - это переменные созданы в “глобальной” области вашего кода и доступны как там так и в функциях (без передачи по параметру)




Внутри функции можно использовать переменные, объявленные вне этой функции

```
1 def f():  
2     print(a)  
3  
4 a = 1  
5 f()  
6
```



Такие переменные (объявленные вне функции, но доступные внутри функции) называются *глобальными*.




Но если инициализировать какую-то переменную внутри функции, использовать эту переменную вне функции не удастся.  
Например:

```
1 def f():  
2     a = 1  
3  
4 f()  
5 print(a)  
6
```

Что тут будет?


```
1 def f():  
2     a = 1  
3     print(a)  
4  
5 a = 0  
6 f()  
7 print(a)  
8
```





Если нужно, чтобы функция вернула не одно значение, а два или более, то для этого функция может вернуть список из двух или нескольких значений:

```
return [a, b]
```



Тогда результат вызова функции  
можно будет использовать во  
множественном присваивании:

***$n, m = f(a, b)$***