

Методы изучения китайского языка и запоминания иероглифов

Автор:

ученица 7 «Д» класса

ГАОУ ЦО №548

Дрейзина Елизавета

Научный руководитель:

Боровская Е. В.



Цель и задачи

Цель: найти наиболее эффективные методы изучения китайского языка и запоминания иероглифов.




Задачи :

1. Проанализировать методы изучения китайского языка и запоминания иероглифов, распространенные среди людей, изучающих китайский язык.
2. Составить рейтинг методов для разных типов изучающих китайский язык людей.

СОВЕТЫ

- Выучите черты
- Пишите иероглиф по порядку.
- Учите ключи
- Изучать язык нужно регулярно.



- Больше китайского, меньше родного
- Больше примеров
- Больше повторений
- Не забывайте отдыхать.
- Пишите рассказы

Метод №1

Вам понадобится: mp3-плеер или браузер.



- 1) Прослушивание
- 2) Выписывание
- 3) Диктант текста
- 4) Ошибки — анализ и выписка.
- 5) Разбор новых слов



- 6) Пропись
- 7) Прослушивание и чтение
- 8) Повторение слов
- 9) Диктант

Итог

Результат:

Удобство	% учеников
1-3	20%
4-7	80%
7-10	0%



Вывод (от результатов обучения в одиночку):

Он даёт очень хорошие результаты, т. к. тренирует практически все аспекты языка: говорение и слух, письмо и чтение.

В этом методе грамматика вводится только в контексте, без объяснений.

Метод №2

Вам понадобится: адаптированный по методу Ильи Франка учебник, аудиозапись текстов.

- Прочитать
- Прослушать, не подглядывая
- Прослушать, глядя
- Прослушать, останавливаясь



- Прочитать
- Опережать
- Прослушать
- Прочитать

Итог

Результат (группа):

Удобство	Кол-во учеников
1-3	100%
4-6	0%
7-10	0%



Вывод:

это понятный, не требующий специального повторения слов и грамматики метод. Он не подходит для группы, только для работы в одиночку.

Метод №1

К
А
Р
Т
О
Ч
К
И

安静

ānjìng

ТИШИНА



电话

diànhuà

телефон

Итог

Результаты:

Метод был испытан на нескольких людях и среднее число запомненных слов составило 58 слов из 60.





Вывод:

метод действует достаточно эффективно, слова откладываются надолго .

1
3
5
7
10
14

Метод №2 В строчку



我 我 wǒ



我 我 我 我 我
我 我 我 我 我

Итог

Результаты:

участники прописывали 10 слов по 2 строчки. Через 2 дня все участники все помнили, через 7 дней 2 из 5 помнили 9 слов, остальные 10 слов.



Вывод:

При многократном прописывании иероглиф запоминается на длительное время, но так же для многократного прописывания необходимы колоссальные волевые усилия. Так же скорость запоминания прописыванием у всех разная, для кого-то нужно прописать одну строчку, а для кого-то целую страницу.

Врассыпную



Итог

Результат:

участвовали 5 человек.
Участники учили 10 слов.
Через 2 дня все участники все помнили, через 7 дней 3 из 5 помнили 9 слов, остальные 10 слов.



Вывод:

ЭТОТ МЕТОД ЛУЧШЕ ВСЕГО
ИСПОЛЬЗОВАТЬ ДЛЯ ЛЮДЕЙ С
ХОРОШЕЙ ВИЗУАЛЬНОЙ ПАМЯТЬЮ.

Метод №3

云几匕鱼弓皿车穴

占中厶佳雨豆气犬

金亥孝虫京食乞夕

羊果豕首玉舟鸟卜



Итог

Результаты:

участвовали 5 человек, слов 10.
Через два дня все помнили по 10
слов, через семь дней все помнили
10 слов.



Вывод:

метод хорошо подходит для креативных людей. Основной проблемой метода является то, что полученная история зачастую равна предложению, что иногда не упрощает, а усложняет процесс запоминания.

Метод №4

日 人 木 火 口 門 月



К
А
Р
Т
И
Н
К
И

Итог

Результаты:

Все участники помнили все 10 слов
на протяжении всех 7 дней.




Вывод:

эффективный метод,
подходящий скорее
начинающим.

Рейтинг

Начинающим
подойдут методы:
картинки,
прописывание,
тексты.



Опытным
подойдут методы:
карточки, аудио,
истории.



Список использованных материалов

- <http://petitepolyglot.com/>
- <http://www.novate.ru/blogs/140614/26688/>
- <https://magazeta.com/2016/10/top-10-chinese-lang/#more-48618>
- <http://www.chineasy.com/>



谢谢大家