

Учим дорожные знаки

и Правила движения



3 – 4
классы

викторина

**Правила соблюдать -
беду миновать!**









В МИРЕ
НА
ДОРОГАХ

КАЖДЫЕ 10 минут
ГИБНЕТ РЕБЕНОК



10 10 11 11 12 12 1 1
11 12 1 2
10 11 12 1 2
9 9 10 11 12 1 2
9 9 10 11 12 1 2 3



1 туур




1. Какие лица отнесены Правилами к участникам дорожного движения?

- А) дорожные рабочие, водители, пассажиры;**
- В) пешеходы, водители, пассажиры;**
- С) все перечисленные лица**





В)
пешеходы,
водители,
пассажиры

A group of children in school uniforms are crossing a street at a zebra crossing. A police officer in a dark uniform stands to the right, and a white police car with 'МИЛИЦИЯ' written on the side is parked nearby. The background shows trees and a building.

2. Каким правилам подчиняется человек, ведущий велосипед?

А) правилам для водителей;

В) правилам для пешеходов;

С) правилам для мотоциклистов.



С) правилам для мотоциклистов

3. Кто называется водителем?

- А) лицо, управляющее инвалидной коляской без двигателя;**
- В) лицо, управляющее каким-либо транспортным средством;**
- С) лицо, ведущее велосипед.**



В) лицо, управляющее каким-либо транспортным средством


4. Как могут наказать человека, который портит дорожные знаки?

А) никак;

В) оштрафовать;

С) посадить в тюрьму.





В) оштрафовать

5. Где разрешается кататься на санках?

- А) по дороге, предназначенной для пешеходов;**
- В) по правой стороне проезжей части;**
- С) в специально отведенных местах.**





С) в специально отведенных местах

6. В каком случае разрешается переходить дорогу в произвольном месте?

- А) всегда, если это безопасно;**
- В) если в зоне видимости нет перекрёстка или пешеходного перехода и дорога хорошо просматривается в обе стороны;**
- С) в произвольном месте переходить дорогу нельзя**



**В) если в зоне видимости нет перекрёстка
или пешеходного перехода и дорога хорошо
просматривается в обе стороны**

7. Где следует переходить дорогу, если обозначенного пешеходного перехода нет?

- А) на перекрёстках по линии тротуаров или обочин;**
- В) в любом месте, если поблизости нет перекрёстка и дорога просматривается в обе стороны;**
- С) во всех перечисленных случаях.**



С) во всех перечисленных случаях

8. Разрешается ли переходить дорогу в местах, где есть пешеходные ограждения?

- А) разрешено, если нет движущихся транспортных средств;**
- В) запрещено;**
- С) разрешено в любом случае.**



В) запрещено

9. Как должен поступить пешеход, если он при переключении светофора на желтый сигнал не успел дойти до середины проезжей части?

- А) продолжить переход;**
- В) вернуться обратно на тротуар;**
- С) дойти до середины проезжей части и ожидать там зелёного сигнала.**



С) дойти до середины проезжей части и ожидать там зелёного сигнала



3 А



Обгон запрещен



**Пешеходный
переход**

З Б



**Движение пешеходов
запрещено**



**Пункт первой
медицинской
помощи**

4 А




Место стоянки



Дети

4 Б



Въезд запрещен



**Подземный
пешеходный
переход**

2 тур



1.Какое правило для обеспечения безопасности должен выполнять пешеход, переходя дорогу?

- А) переходить дорогу под прямым углом к тротуару и не останавливаться без необходимости;**
- В) как можно быстрее перебежать дорогу;**
- С) не грызть на ходу семечки.**



А) переходить дорогу под прямым углом к тротуару и не останавливаться без необходимости

2. Кому должны подчиняться водители и пешеходы, если сигналы регулировщика не те, что показывает светофор?

А) только сигналам светофора;

В) только сигналам регулировщика;

С) двигаться согласно обстановке на дороге.



В) только сигналам регулировщика

3. Что означает желтый сигнал светофора, включенный после красного сигнала?

- А) начинать движение нельзя;**
- В) начинать движение можно;**
- С) скоро будет включен зеленый сигнал светофора.**



**С) скоро будет
включен зеленый
сигнал светофора**

4. В каком возрасте разрешается выезжать на велосипеде на дороги общего пользования?

А) не моложе 10 лет;

В) не моложе 14 лет;

С) не моложе 16 лет.



В) не моложе 14 лет

5. Разрешается ли перевозка пассажиров на велосипеде?

А) разрешается;

В) запрещается;

С) разрешается перевозка детей до 7 лет на специально оборудованном сиденье.





**С) разрешается
перевозка детей
до 7 лет на
специально
оборудованном
сиденье**

6. Можно ли садиться в легковой автомобиль со стороны проезжей части?

А) нельзя;

В) можно, если со стороны тротуара это невозможно и если это безопасно для пассажиров и других участников движения;

С) можно во всех случаях.



**В) можно, если со стороны тротуара
это невозможно и если это безопасно
для пассажиров и других участников
движения**

7. Разрешено ли пассажиру разговаривать с водителем?

- А) запрещено;**
- В) разрешено;**
- С) не запрещено, если это не отвлекает водителя от управления транспортным средством.**





А) запрещено



3 тур



1. Разрешается ли перевозка детей на переднем сиденье легкового автомобиля?

- А) разрешается перевозить детей не моложе 7 лет;**
- В) разрешается перевозка детей до 12 лет при наличии специального детского сиденья;**
- С) разрешается независимо от возраста при наличии взрослого пассажира.**



В) разрешается перевозка детей до 12 лет при наличии специального детского сиденья

**2. В каком ответе наиболее полно
указаны места, где пассажиры
должны ожидать автобус при
отсутствии посадочной
площадки?**

- А) на тротуаре или обочине;**
- В) на обочине или проезжей части;**
- С) на проезжей части или тротуаре.**



А) на тротуаре или обочине

3. Как безопасно переходить дорогу, выйдя из автобуса?

- А) сзади автобуса;**
- В) спереди автобуса;**
- С) дождаться, когда автобус отойдёт от остановки на достаточное расстояние, и перейти дорогу.**



**С) дождаться, когда автобус
отойдёт от остановки на
достаточное расстояние, и перейти
дорогу**

4. Как правильно и безопасно перейти дорогу, если на проезжей части не видно машин?

- А) остановиться на проезжей части, посмотреть налево и направо и только после этого – переходить, продолжая наблюдать;**
- В) машин нет – значит можно переходить;**
- С) быстро перебежать дорогу, пока на проезжей части нет машин.**



**А) остановиться на проезжей части,
посмотреть налево и направо и только после
этого – переходить, продолжая наблюдать**

5. Какие «бытовые» привычки опасны на дороге?

- А) разговаривать во время движения;**
- В) внезапно выбегать из-за кустов, из-за угла дома или из-за других препятствий;**
- С) все перечисленные привычки – не для дороги.**



**В) внезапно
выбегать из-за
кустов, из-за
угла дома или
из-за других
препятствий**

6. К противоположной стороне улицы подъезжает «твой» автобус. Твои действия:

- А) побыстрее перебежать дорогу, чтобы успеть на автобус;**
- В) остановиться, посмотреть налево и направо и только после этого переходить дорогу, продолжая наблюдение;**
- С) посмотреть налево и переходить дорогу.**



В) остановиться, посмотреть налево и направо и только после этого переходить дорогу, продолжая наблюдение

7. Ты подошел к перекрёстку. На светофоре горит зелёный сигнал. Как долго – ты не знаешь. Как безопаснее поступить в этой ситуации?

- А) перейти дорогу, соблюдая обычные меры предосторожности. Если во время перехода загорится красный сигнал, перебежать по осевой;**
- В) быстро перебежать через проезжую часть;**
- С) дождаться следующего зеленого сигнала.**



**С) дождаться следующего
зеленого сигнала**

8. Как ты будешь переходить дорогу, если опаздываешь?

- А) шагом;**
- В) бегом;**
- С) шагом, предварительно приостановившись для наблюдения.**





**С) шагом, предварительно
приостановившись для наблюдения**

ХОЖУ ПО ПРАВИЛАМ!

www.grinia.ru



ДВИЖЕНИЕ С УВАЖЕНИЕМ





ПОМНИТЕ!



**Жизнь - это
ответственность
за собственное
поведение!**