




Двери

Дверные проёмы. Входные и межкомнатные двери.



При оформлении интерьера дизайнеры нередко делают ставки на самые неожиданные решения, среди которых оформление проема двери. Такой прием длительное время остается актуальным и популярным. Независимо от выбранного стиля, дверные проемы остаются незаменимыми, поэтому их правильное оформление не только подчеркнет выбранный стиль, но и внесет в него изюминку.

Еще один плюс в пользу целесообразности оформления проема – это возможность его реализовать в разных типах помещений – в квартирах и частных домах любой площади и планировки, пентахаусах, мансардах, цокольных помещениях. Проем можно оформить как с наличием дверей, так и без них. Об этом мы расскажем далее.

Необходимость обустройства дверных проемов открытого типа

Оформление проема без двери успешно реализуется и в просторных особняках, и в квартирах с небольшой площадью.

Такое решение зрительно объединяет смежные комнаты – кухню и столовую, прихожую и зал, холл и гостиную.

В больших домах оно подчеркнет простор, а в маленьких квартирах – увеличит полезную площадь.

В некоторых зданиях несущие стены могут быть в самых неожиданных местах, иногда там, где стену хочется убрать. Обыграть такую проблему можно, сделав просторный дверной проем.

Открытый проем можно сделать нестандартной формы и эффектно его оформить, используя самые разнообразные отделочные материалы и даже текстиль.


















К недостаткам такого решения стоит отнести возможность его реализовать не во всех помещениях. Например, не стоит делать открытый проем между кухней и спальней, так как в комнату будет идти посторонний запах и испарения. Проем без дверей не даст ощущение уединения, и не будет четко разделять пространство.

Когда двери необходимы?

Двери нужны в помещениях, предусматривающих уединение – спальня, детская комната, рабочий кабинет, гардеробная, кухня, ванная комната. С психологической точки зрения, закрытые двери, особенно в сочетании с закрытыми шторами в уютной комнате, способствуют расслаблению, уединению и желанию побыть наедине с самим собой.

Двери на кухню и в ванную комнату будут предупреждать распространение и оседание влаги и испарений, плохо влияющих на отделку в жилых помещениях.













Способы оформления дверного проема открытого типа

Шторы или драпировка.

Такое решение может служить оформлением проема на лоджию из спальни. Подберите дорогой и плотный текстиль, который будет закрывать от солнечных лучей, когда нужно отдохнуть, и эффектно мерцать при солнечном и искусственном освещении.

Оформление проема двери шторами может быть не только из текстиля, но и из бусинок, бисера и стеклянных камушков. Это хорошее решение для зонирования кухни и столовой, зала и прихожей.
























Жалюзи.

Вертикальные жалюзи можно выбрать такие же, как и на окнах. Так как существует широкий выбор расцветок разной насыщенности, проблем с подбором не будет.













Обшивка деревом или ГКЛ.

Это хорошее решение, чтобы выделить конструкцию, сделать окантовку. Гипсокартон, благодаря хорошей адгезии, можно покрыть любым облицовочный материалом, но из него проблематично сделать декор сложных форм. Для таких целей больше подойдет дерево, так как позволяет создать сложные формы декорирования – растительный узор, геометрические формы, фигуры животных и т. д.









Лепнина.

Оформление проемов лепниной сделает помещение изысканным. Лепнину необязательно оставлять белой. Ее покрывают патиной, серебром или позолотой.

Таким способом можно создать самые невероятные узоры и формы в таких стилях как готика, барокко, рококо, классика, ренессанс.























Варианты оформления проема с дверью

Дверь из стекла.

Такой вариант применим, когда не нужна зрительная изоляция, но нужно оградиться от посторонних запахов и шума. Стекло может быть и прозрачным, и матовым, с красивой фактурой и декором. Когда оно не просто прозрачное, снижается риск травм.









Двери-купе или раздвижные двери.

В зависимости от выбранных материалов и декорирования двери-купе можно подобрать под разные стили интерьеров. Например, амбарный тип с грубоватой древесиной впишется в рустик, кантри и аналогичные направления. Легкая дверь-купе из гладкой древесины без декора подойдет стилю лофт или минимализм.












Дверь-гармошка или складная дверь.

Она уместна в небольших квартирах, так как компактно складывается. Нередко современные решения предусматривают сочетание фрагментов из древесины и стекла.











Замаскированный вход в другую комнату.

Мы часто наблюдаем такое решение в фильмах, когда обычная книжная полка служит еще и дверью в другое помещение.















